

生姜市场 月度报告

(2023年11月)



Mysteel 农产品

编辑：路倩华

电话：021-26090207

邮箱：luqianhua@mysteel.com

传真：021-26093064

生姜市场月度报告

(2023年11月)

研究方法及标准

报告中的数据皆为本机构自有的调研数据，我们通过与市场业内人士的电话交流、在线交流、实地调研等方式对报告中数据进行验证和修正，以力求真实的反馈市场情况，并给出相应的结论，为客户的决策提供必要的帮助和参考。

报告可信度及声明

Mysteel 农产品力求以最详实的信息为客户提供指导与帮助，但对于据此报告做出的任何商业决策可能产生的风险，本机构不承担任何法律责任。

目 录

生姜市场月度报告.....	- 2 -
本月核心观点.....	- 1 -
第一章 本月市场主要指标概述.....	- 1 -
第二章 本月市场行情回顾.....	- 2 -
2.1 面姜价格走势分析.....	- 2 -
2.2 小黄姜价格走势分析.....	- 3 -
2.3 产区市场回顾.....	- 3 -
第三章 供需情况分析.....	- 4 -
3.1 产地生姜窖存余量情况分析.....	- 4 -
3.2 需求情况分析.....	- 5 -
第四章 农户生姜种植利润分析.....	- 6 -
第五章 相关产品.....	- 6 -
5.1 大蒜行情分析.....	- 6 -
5.2 辣椒行情分析.....	- 7 -
第六章 生姜后市影响因素分析.....	- 7 -
第七章 后期预测.....	- 9 -

本月核心观点

本月黄姜价格虽跌后稍有回调，但整体下跌幅度明显。进入11月份，大姜产区市场货源供应量整体减少，前期市场库姜供应占比偏多，客商采购多按需挑拣价格相对便宜鲜姜货源及黄姜好货，黄姜整体交易偏缓，拿货有压价情况，黄姜价格下跌幅度明显，后期圆头鲜姜上市量逐渐增加，受鲜姜洗后有掉皮情况影响，客商对于好质量黄姜拿货积极性较高，因此黄姜成交价格偏硬上调。南方小黄姜产区货源供应量整体一般，黄姜货源陆续减少，产区鲜姜采挖上市，多是以农户自行入窖储存为主，储存商收储多青睐于好货，客商按需挑拣合适货源进行采购，成交价格在本月仍有一定程度下跌。预计，12月生姜价格或窄幅震荡为主。

第一章 本月市场主要指标概述

表 1 生姜市场主要指标情况汇总表

类型		10月	11月	涨跌	备注
供应	昌邑瓊福市场（车）	4930	4030	-18.26%	
	昌邑宏大市场（车）	8680	7840	-9.68%	
需求	重点批发市场成交均价	8.00	7.09	-11.38%	
价格	山东昌邑主流水洗姜	8.30	5.22	-37.11%	
	山东安丘主流泥姜	5.15	3.29	-36.12%	
	山东青州主流水洗姜	6.45	4.50	-30.23%	
	河北唐山主流水洗鲜姜	-	3.51	-	
	云南罗平小黄姜	4.70	2.38	-49.36%	
	湖南汝城小黄姜	6.00	5.01	-16.50%	

数据来源：钢联数据

第二章 本月市场行情回顾

2.1 面姜价格走势分析

中国生姜主产区主流价格统计(元/斤)



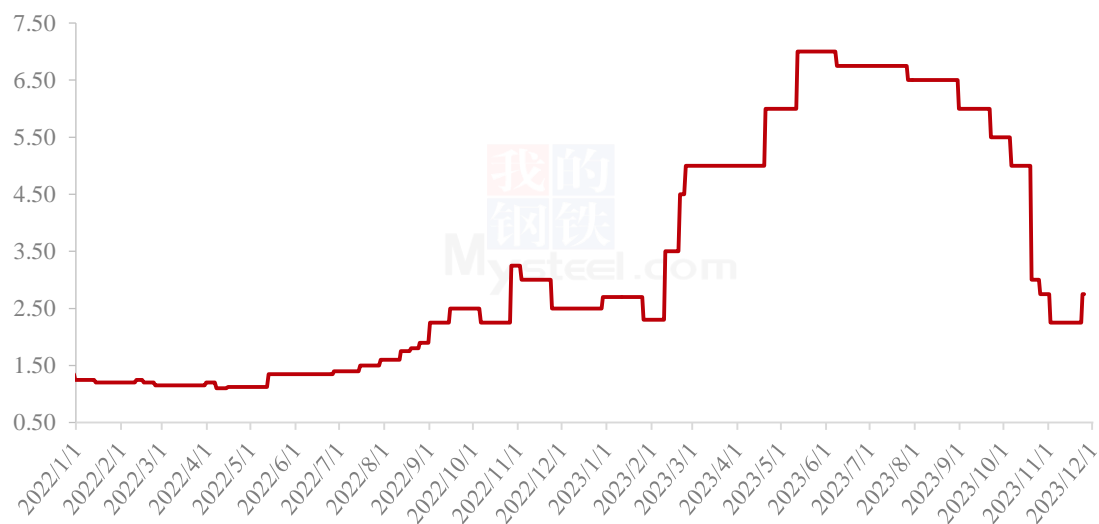
数据来源：钢联数据

图 1 昌邑琨福洗姜市场和安丘黑埠子泥姜市场价格

本月黄姜价格虽跌后稍有回调，但整体下跌幅度明显。本月琨福市场鲜姜主流洗姜均价在 5.22 元/斤，较 10 月份均价 8.30 元/斤环比下跌 37.11%；安丘黑埠子市场主流圆头泥姜本月均价 3.29 元/斤，较 10 月份均价 5.15 元/斤环比下跌 36.12%。

2.2 小黄姜价格走势分析

云南罗平小黄姜主流价格统计（元/斤）



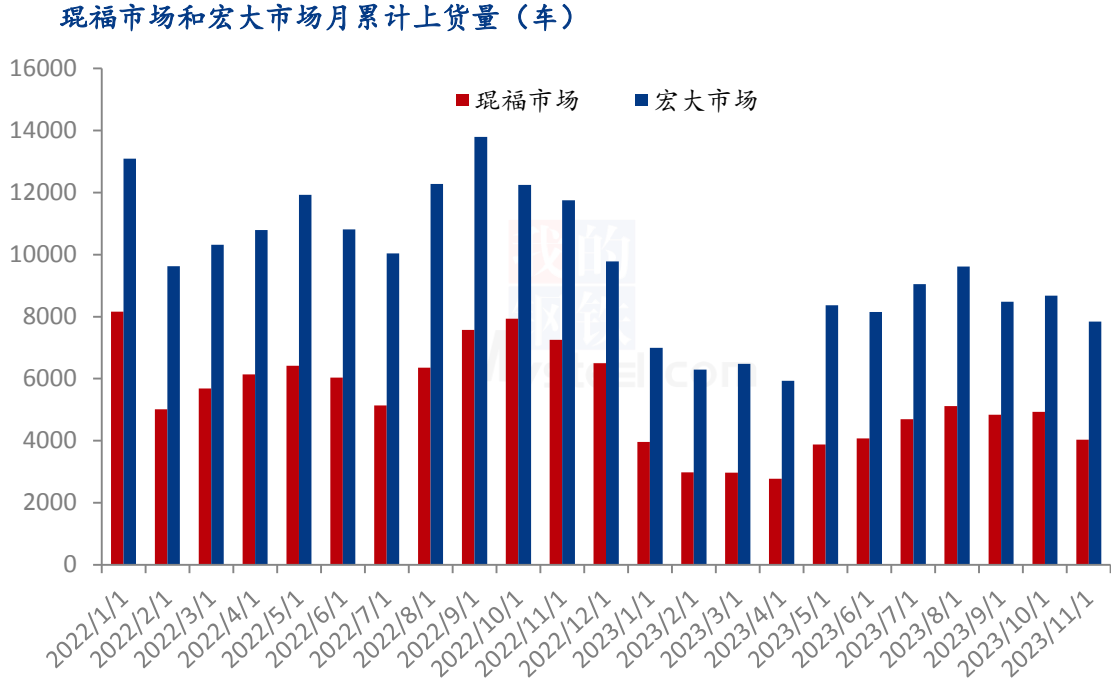
数据来源：钢联数据

图 2 云南罗平小黄姜市场价格

南方小黄姜产区货源供应量整体一般，黄姜货源陆续减少，产区鲜姜采挖上市，多是以农户自行入窖储存为主，储存商收储多青睐于好货，客商按需挑拣合适货源进行采购，成交价格在本月仍有一定程度下跌。

云南罗平产区库姜前期交易一般，客商按需采购为主，库姜价格受鲜姜上市冲击有所下调，后期库姜交易活跃度提升，价格有所回调。

2.3 产区市场回顾



数据来源：钢联数据

图3 琨福市场和宏大市场月累计上货量

本月大姜产区琨福市场和宏大市场货源供应量较10月份减少，两大市场本月累计上货车数在11870车左右（上月13610车），共计减少1740车左右。

第三章 供需情况分析

3.1 产地生姜窖存余量情况分析

表2 生姜主产区货源余量及业者心态

产地	业内群体	现货源余量	出货心态
山东潍坊昌邑	农户	0-2%	随行出货
山东潍坊安丘	农户	1-2%	随行出货
河北唐山	农户	0-1%	随行出货

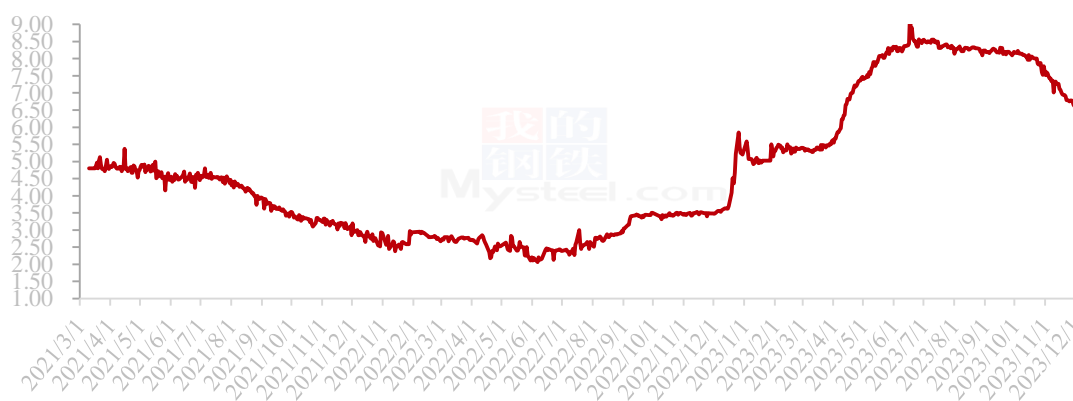
云南罗平	冷库	1-5%	随行出货
湖南汝城	冷库	3-5%	随行出货

数据来源：钢联数据

3.2 需求情况分析

本月生姜全国重点蔬菜批发市场批发月均价为 7.09 元/斤，环比下跌 11.38%。本月销区市场整体成交暂未有明显放量情况。大姜市场内前期黄姜、鲜姜、姜母均有所供应，下游二三级客商多按需挑拣价格相对便宜的货源，整体走货速度不快，实际成交显乱，黄姜成交价格有所下调，后期黄姜货源交易逐渐减少，新进货源多是圆头新姜为主，虽有轻微掉皮现象，但整体并不影响交易，下游二三级客商货采购多随行进行，整体走货速度一般；小黄姜市场前期供应有鲜姜、黄姜等，客商拿货需求相对平稳，鲜姜走货整体快于黄姜，黄姜价格有所下调，后期小黄姜市场交易情况维持平稳，下游二三级客商按需随行采购，多挑拣价格合适货源拿货，整体购销一般，价格基本平稳。

生姜全国重点批发市场批发均价(元/斤)



数据来源：钢联数据

图 4 全国批发市场月度批发均价

第四章 农户生姜种植利润分析

2019-2023年11月安丘农户生姜种植利润（元/斤）



数据来源：钢联数据

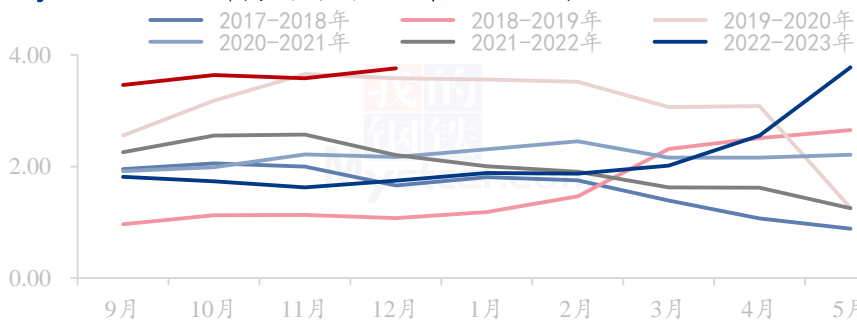
图 5 安丘农户生姜种植利润

上图是以安丘黑埠子市场一般泥姜价格为监测目标，根据安丘农户种植成本核算利润。11月农户种植利润在 1.02 元/斤，本月安丘黑埠子市场生姜价格震荡趋弱，利润较上月有所降低。

第五章 相关产品

5.1 大蒜行情分析

Mysteel 大蒜出库月均价指数（单位：元/斤）



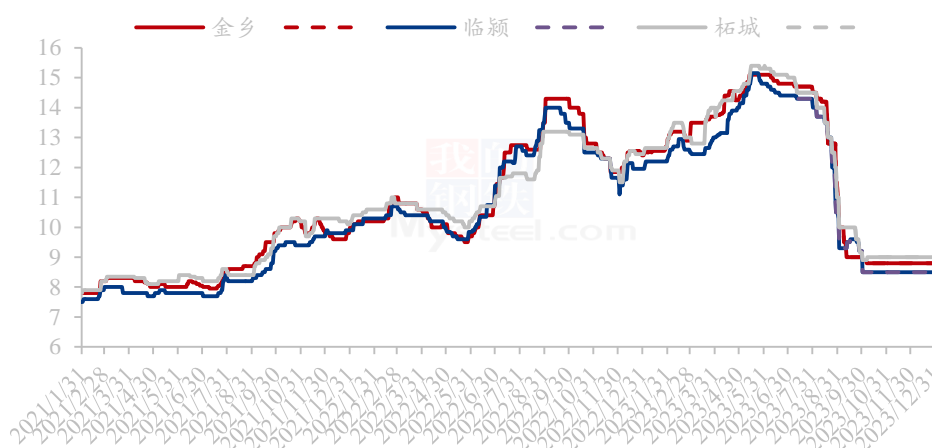
数据来源：钢联数据

图 6 中国大蒜主产区月均价统计

Mysteel 大蒜 11 月为大蒜销售旺季，受国外圣诞节备货影响，出口订单充裕。加之内销市场老蒜及低端货源走货顺畅，储存商部分惜售，价格维持偏硬走势运行。2023 年 11 月库内新蒜月均价为 3.76 元/斤，同比涨幅为 115.25%，新蒜价格处于 7 年内最高位水平。新蒜主走蒜米料等低端货源。

5.2 辣椒行情分析

2020年-2023年国内三樱椒产区价格走势（元/斤）

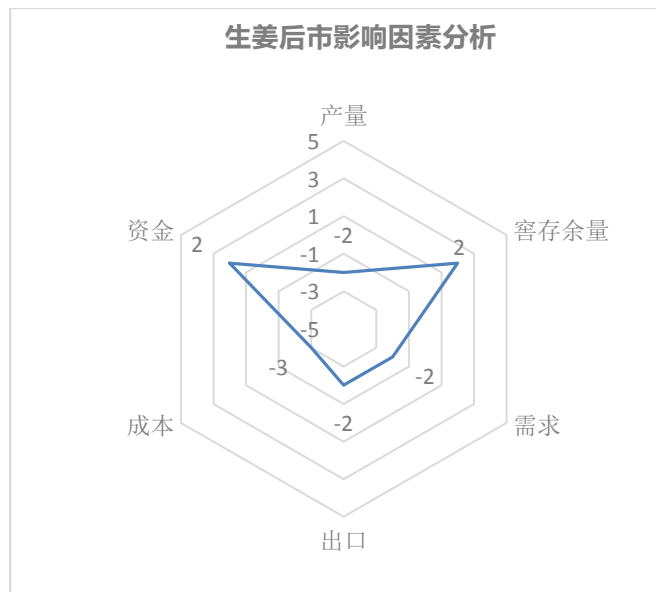


数据来源：钢联数据

图 7 辣椒主产区月均价统计

11 月，小椒行情分化，价格涨跌互现，整体行情稳中偏弱，月内新干椒供应面不断增加，随着首波落价之后货主介入收储，对行情有一定的提振，发市场客商拿货态度相对谨慎，多以少量多次采购为主，整体交易随行进行，储存商不断增加，拿货力度有所放大，市场购销氛围升温，但是随着供应面的不断放大，供应压力凸显，市场供大于求，价格出现下滑，小贩利益受到缩减，下乡组织货源的积极性有所下降，储存商观望停收增多，叠加发市场客商以及加工厂拿货也不显积极，多压价挑拣，市场交易低迷，行情偏弱为主，月尾交易人气有所回升，观望等待的储存商有所减少，走货较前几日有所好转，价格趋稳运行。

第六章 生姜后市影响因素分析



影响因素分析:

产量: 产量增加, 利空后市; **窖存余量:** 农户存量不算多, 利好后市

需求: 终端需求未有明显起色; **出口:** 出口订单有限, 利空后市

成本: 种植成本增加; **资金:** 场外资金入市, 利好后市

总结: 后市发展仍需观望

影响因素及影响力值说明

5	重大利好	-5	重大利空
4	明显利好	-4	明显利空
3	一般利好	-3	一般利空
2	小幅利好	-2	小幅利空
1	弱势利好	-1	弱势利空

注: 以对价格的影响力确定利好利空因素, 该因素的影响力指标是通过与市场人士充分沟通后结合市场客观情况进行的综合数值判定。

第七章 后期预测

安丘泥姜价格预测走势图(元/斤)



数据来源：钢联数据

图 8 后市价格预测

供应方面：11月份市场黄姜供应陆续减少，圆头鲜姜供应增加，虽部分市场每日上货车数有限，但暂未有供不应求情况。

需求方面：需求端平稳运行，客商拿货多按需挑拣合适货源，圆头鲜姜虽价格相对黄姜价格偏低，但整体走货仍显一般。

预计，12月生姜价格或窄幅震荡为主。

资讯编辑：路倩华 021-26090207

资讯监督：王涛 021-26090288

资讯投诉：陈杰 021-26093100