

谷子市场 月度报告

(2023年11月)



Mysteel 农产品

编辑：杨凯

电话：0533-7026635

邮箱：yangkai@mysteel.com

谷子市场月度报告

(2023年11月)

研究方法及标准

报告中的数据皆为本机构自有的调研数据，我们通过与市场业内人士的电话交流、在线交流、实地调研等方式对报告中数据进行验证和修正，以力求真实的反馈市场情况，并给出相应的结论，为客户的决策提供必要的帮助和参考。

报告可信度及声明

Mysteel 农产品力求以最详实的信息为客户提供指导与帮助，但对于据此报告做出的任何商业决策可能产生的风险，本机构不承担任何法律责任。

目 录

谷子市场月度报告.....	- 2 -
本月核心观点.....	- 1 -
第一章 谷子/小米市场行情回顾.....	- 1 -
1.1 本月谷子市场价格回顾.....	- 1 -
1.2 本周小米市场价格行情回顾.....	- 2 -
1.3 本周米糠价格行情回顾.....	- 2 -
第二章 谷子市场供需格局分析.....	- 3 -
2.1 谷子市场供应情况分析.....	- 3 -
2.2 主产区谷子售粮进度.....	- 4 -
2.3 小米加工厂开工率分析.....	- 5 -
第三章 相关产品分析.....	- 5 -
第四章 市场心态调研.....	- 5 -
第五章 谷子后市影响因素分析.....	- 6 -
第六章 后市预测.....	- 8 -

本月核心观点

本月谷子行情暂稳运行，由于 11 月份属于传统消费淡季，目前市场走货疲态明显，米厂开机率陆续下滑，原粮需求量减少，预计 12 月份谷子价格难有上涨空间，市场多利空因素，看涨预期在年前的刚需备货，由于产区陈粮与新粮库存充足，12 月难消化，行情维持弱稳趋势运行。

第一章 谷子/小米市场行情回顾

1.1 本月谷子市场价格回顾

表 1 主产区谷子价格月度统计

单位：元/斤

主产区	品种	本月	上月	涨跌
内蒙古赤峰	张杂 13 号	2.4	2.3	0.1
	金苗 K1	2.75	2.75	0
辽宁朝阳	张杂 13 号	2.45	2.45	0
吉林白城	吨谷	2.2	2.2	0
山西忻州五寨	张杂 3 号	2.18	2.07	0.11
河北张家口	张杂 13 号	2.25	2.23	0.02

数据来源：钢联数据

截至 11 月 30 日，产区各地谷子价格有涨有跌，产区基层余粮仍然充足，行情波动较大，但整体处于弱稳趋势，各地走货疲软，粮商收粮按质定价，其中张杂 13 号谷子地区间价差较大，行情存在波动区间。

内蒙古赤峰金苗 K1 谷子装车报价 2.75 元/斤，内蒙古赤峰张杂 13 号新谷装车价 2.4 元/斤，价格上涨 0.1 元/斤。辽宁米厂优先采购优质货源，收粮价格普遍维持高位，河北米厂张杂 13 号谷子品质稍差，但低价收粮进度缓慢，拉动米厂收粮价格上调。山西张杂 3 号谷子价格上涨 0.11 元/斤，三类谷子行情存在回暖趋势，由于价格优势，下

游刚需补货，拉动原粮上涨。

1.2 本周小米市场价格行情回顾

表 2 主产区小米价格月度统计

单位：元/斤

主产区	品种	本月	上月	涨跌
内蒙古赤峰	金苗 K1	4.1	4.3	-0.2
辽宁朝阳	张杂 13 号	3.55	3.55	0
吉林白城	本地张杂	3.2	3.25	-0.05
山西忻州	晋谷 21 号	5.0	5.0	0
河北张家口	张杂 13 号	3.3	3.15	0.15

数据来源：钢联数据

本月小米走货持续低迷，11 月份米厂消化原粮周期整体拉长，低于往年同期水准，各地批发市场备货意愿减弱，小米订单有限，米厂存在间歇性开机，开机率持续回落，在低位徘徊，市场需求直接影响米厂的加工走货，行情存在利空影响。其中河北张家口米厂小米出货价格上调，主要受原粮价格上涨导致，其余米厂暂无起色，各商家对后市价格仍然看空，行情难有起色。

1.3 本周米糠价格行情回顾

表 3 主产区糠类价格月度统计

单位：元/吨

主产区	类别	本月	上月	涨跌
内蒙古	油糠	2900	2900	0
	粗糠	950	950	0

辽宁	油糠	2800	2800	0
	粗糠	1000	1000	0
吉林	油糠	2800	2800	0
	粗糠	1400	1400	0
山西	油糠	2500	2500	0
	粗糠	1200	1200	0
河北	油糠	2600	2600	0
	粗糠	1100	950	150
山东	油糠	2900	3000	-100
	粗糠	1100	1160	-60

数据来源：钢联数据

米糠价格根据各米厂加工粗细程度及含油量存在合理差异，报价以实际交易为准。截至 11 月 30 日山东油糠出货报价 2900 元/吨，价格下跌 100 元/吨，粗糠出货报价 1100 元/吨，价格下跌 60 元/吨。米厂走货不快，商家随行就市，糠类出货按需加工。

第二章 谷子市场供需格局分析

2.1 谷子市场供应情况分析

表 4 谷子各产区种植面积增减情况统计

主产区	谷子种植面积增减情况	种植品种
内蒙古赤峰	减少 30%	金苗 K1、张杂 13 号、神谷
吉林白城	减少 50%	吨谷、公谷、金谷
辽宁朝阳	减少 30%	金苗 K1、张杂 13 号、
辽宁阜新	减少 50%	吨谷、公谷

河北张家口	减少 30%	张杂 3 号、张杂 13 号
山西忻州	减少 40%	晋谷 21 号、张杂 3 号
河南省	减少 30%	豫谷 18 号、豫谷 33 号

数据来源：钢联数据

根据 Mysteel 农产品调研，11 月产区一二类谷价整体呈现弱稳趋势，厂商原粮消化周期缓慢，开机率逐步降低，目前产区陈粮存量仍然较大，国内谷子供应充足。目前三类谷子由于存在低价优势，市场走货存在利好。

2.2 主产区谷子售粮进度

表 5 主产区谷子售粮进度统计

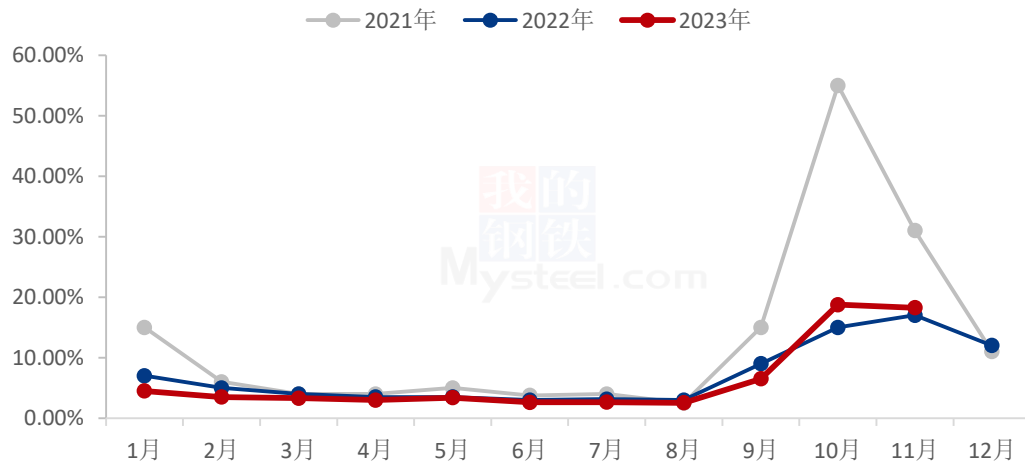
主产区	2023 年 11 月	2022 年 11 月
内蒙古赤峰	33%	22%
辽宁朝阳	15%	20%
吉林白城	25%	16%
山西忻州	30%	18%
河北张家口	35%	17%

数据来源：钢联数据

目前各地产区基层售粮进度均值为 28%，与去年同期售粮进度快 9%，但较上个月售粮进度快 5%，11 月谷子走货整体低迷，米厂消化缓慢，由于中间环节屯库意愿减弱，预计今年售粮进度逐步放缓。

2.3 小米加工厂开工率分析

(2021-2023) 年全国主产区米厂平均开工率



数据来源：钢联数据

图 1 产区米厂平均开工率

上图为小米行业米厂平均开机率统计，本月全国米厂平均开工率 18.25%，较上月下跌 0.50%。米厂开机存在下滑趋势，11 月属于传统消化期，市场行情走货不快，米厂间歇性开机，走货量低于往年同期，随着需求陆续转淡，根据季节特点，开机处于逐步下滑趋势。

第三章 相关产品分析

高粱：11 月份新季国产粳高粱触底后小幅上涨，大部分地区上涨 0.08-0.15 元/斤。月初部分贸易商抄底收购，基层粮源小幅减少，农户惜售情绪较浓，继而收购价格上涨，但下游需求延续清淡，市场整体难收难卖，市场僵持运行；临近月底，农户惜售情绪缓解，价格小幅下跌，粮商心态谨慎，接单收购保持合理库存；红缨子高粱平稳运行，供大于求的局面，走货整体缓慢；进口高粱大部分偏弱运行，月底澳粮现货流通减少，加之后期供应量偏少，市场价格小幅上涨，美粮供应量充足，价格变化不大，下游需求延续清淡，贸易商出货缓慢。国产高粱受限于需求弱，预计 12 月份高粱价格将震荡为主，进口高粱平稳运行。

绿豆：本月芽豆市场需求逐步恢复，产区粮商出货加快，目前优质芽豆短缺，近期出货品质略有下滑，但价格维持前期报价。出口公司陆续收粮中，随着内销与出口的陆续提振，同时进口芽豆品质一般，下游购买谨慎，预计后期行情存在偏强趋势，

继续观望后续雨雪天气以及市场需求。本月国产商品绿豆行情暂稳，市场购销暂无波动。进口缅甸、澳洲等货源略有起色，市场按需采购，由于淡季需求本身偏少，终端需求总量不大，行情后期支撑有限，预计价格弱稳为主。

第四章 市场心态调研

市场心态调研

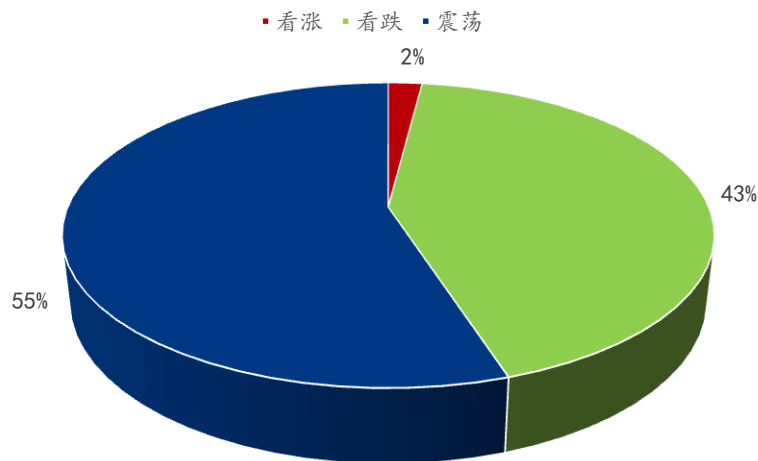


图 2 谷子市场心态调研

数据来源：钢联数据

上图调研主要群体为粮商、米厂及小米批发商，参考行业内 30 家贸易主体观点。

观点为上涨的群体占 2%。主要原因是谷子产量不足，供应弱勢，若需求回暖，价格存在小幅偏强可能。

观点为震荡的群体占 55%。主要原因是需求延续弱勢，米厂按需加工，整体延续低位，高价难成交，价格僵持运行。

观点为下滑的群体占 43%，主要原因是需求持续低迷，终端消费力度减弱，行情无利好支撑，价格存在下滑趋势。

第五章 谷子后市影响因素分析



影响因素分析：

开工：米厂开机持续低迷，小米走货缓慢，需求疲软；

产量：新谷产量预估 133 万吨，亩产减少 200 斤；

供给：产区基层售粮进度在 3-4 成左右，陈粮库存剩余约 94 万吨；

需求：终端需求持续疲软，市场观望情绪明显；

天气：天气暂无影响；

心态：下游市场备货谨慎，按需采购；

总结：11 月属于传统消化期，市场走货无好转，终端消费低迷，行情僵持运行。

影响因素及影响力值说明

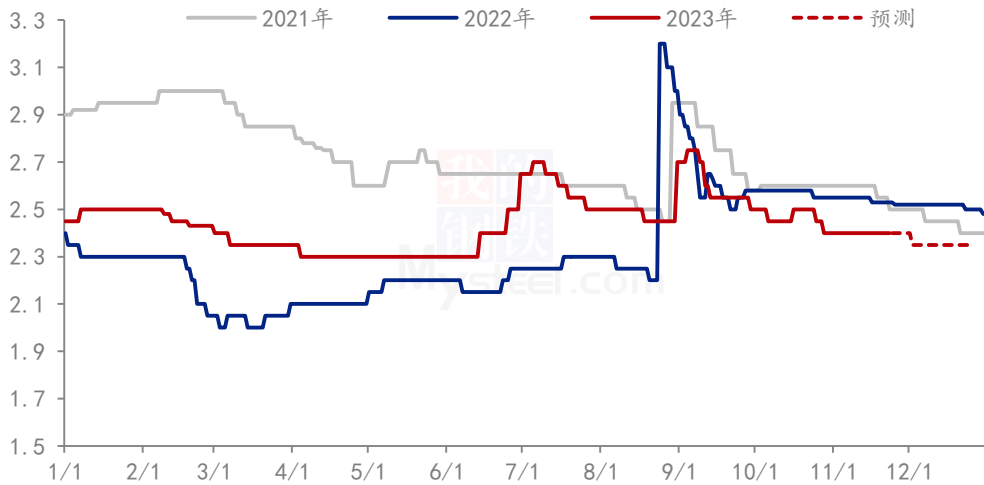
5	重大利好	-5	重大利空
4	明显利好	-4	明显利空
3	一般利好	-3	一般利空
2	小幅利好	-2	小幅利空
1	弱势利好	-1	弱势利空

注：以对价格的影响力确定利好利空因素，该因素的影响力指标是通过与市场人士充分沟通后结合市场客观情况进行的综合数值判定。

第六章 后市预测

本月谷子行情暂稳运行，由于11月份属于传统消费淡季，目前市场走货疲态明显，米厂开机率陆续下滑，原粮需求量减少，预计12月份谷子价格难有上涨空间，市场多利空因素，看涨预期在年前的刚需备货，由于产区陈粮与新粮库存充足，12月难消化，行情维持弱稳趋势运行。

(2019年-2023年) 内蒙古张杂13号谷子价格走势(单位:元/斤)



数据来源: 钢联数据

图3 谷子价格走势预测

资讯编辑: 杨凯 0533-7026635

资讯监督: 王涛 0533-7026866

资讯投诉: 陈杰 021-26093100