

谷子市场

周度报告

(2023.9.7-2023.9.14)



Mysteel 农产品

编辑：杨凯

电话：0533-7026635

邮箱：yangkai@mysteel.com

谷子市场周度报告

(2023. 9. 7-2023. 9. 14)

研究方法及标准

报告中的数据皆为本机构自有的调研数据，我们通过与市场业内人士的电话交流、在线交流、实地调研等方式对报告中数据进行验证和修正，以力求真实的反馈市场情况，并给出相应的结论，为客户的决策提供必要的帮助和参考。

报告可信度及声明

Mysteel 农产品力求以最详实的信息为客户提供指导与帮助，但对于据此报告做出的任何商业决策可能产生的风险，本机构不承担任何法律责任。

目 录

谷子市场周度报告.....	- 2 -
本周核心观点.....	- 1 -
第一章 谷子/小米市场行情回顾.....	- 1 -
1.1 本周谷子市场价格行情回顾.....	- 1 -
1.2 本周小米市场价格行情回顾.....	- 2 -
1.3 本周糠类价格行情回顾.....	- 2 -
第二章 谷子市场供需格局分析.....	- 3 -
2.1 谷子市场供应情况分析.....	- 3 -
2.2 小米加工厂开工率情况统计.....	- 4 -
第三章 相关产品分析.....	- 4 -
第四章 市场心态调研.....	- 5 -
第五章 谷子后市影响因素分析.....	- 6 -
第六章 后市预测.....	- 7 -

本周核心观点

本周新谷仍然陆续上量，随着供应大量增多，价格存在阶段性下跌，各地米厂按需采购，销区市场仍然谨慎，少量备货为主。而米厂开工逐步恢复中，仍然需关注下游接货意愿，预计短期内新谷价格弱势运行，但随着后续需求提振，价格存在回暖空间。

第一章 谷子/小米市场行情回顾

1.1 本周谷子市场价格行情回顾

表 1 主产区谷子价格统计周度

单位：元/斤

主产区	品种	上周价格	本周价格	涨跌
内蒙古赤峰	金苗 K1	3.1	3.1	0
	张杂 13 号	2.75	2.55	-0.2
辽宁朝阳	张杂 13 号	2.8	2.6	-0.2
吉林白城	吨谷	2.25	2.25	0
山西忻州	张杂 3 号	2.4	2.4	0
河北张家口	张杂 13 号	2.85	2.6	-0.25

数据来源：钢联数据

本周张杂 13 号新谷与金苗 K1 谷子陆续收割。陈粮谷子购销平淡，市场流通基本停滞。辽宁、河北产区陆续收割中，今年河北货源品质较好，当地雨水充足，价格较东北货源存在价差。

本周内蒙古张杂 13 号新谷出货价格 2.55 元/斤，较上周下跌 0.2 元/斤，张杂 13 号大量上市，新粮与陈粮交接之际，下游需求仍未启动，导致货源阶段性回落。河北张杂 13 号新谷出货价格 2.6 元/斤，较上周下跌 0.25 元/斤，较内蒙古货源出货价格高 0.05 元/斤。

1.2 本周小米市场价格行情回顾

表 2 主产区小米价格周度统计

单位：元/斤

主产区	品种	上周价格	本周价格	涨跌
内蒙古赤峰	张杂 13 号	4.0	3.8	-0.2
辽宁朝阳	金苗 K1	4.3	4.5	0.2
吉林白城	吨谷	3.1	3.1	0
山西忻州	张杂 3 号	3.2	3.2	0
河北张家口	张杂 13 号	3.95	3.95	0

数据来源：钢联数据

本周米厂陆续采购新粮，但近期原粮价格下跌，导致小米出货价格回落明显，张杂 13 号小米较上周下跌 0.2 元/斤，而金苗 K1 小米出货价格较上周上涨 0.2 元/斤，货源优质优价，目前米厂采购根据需求加工，市场终端补货仍然少量为主，而新谷的陆续上市，也拉动米厂备货情绪。

1.3 本周糠类价格行情回顾

表 3 主产区米糠价格周度统计

单位：元/斤

主产区	类别	上周价格	本周价格	涨跌
内蒙古	油糠	1.5	1.5	0
	粗糠	0.55	0.55	0
辽宁	油糠	1.5	1.5	0

	粗糠	0.55	0.55	0
吉林	油糠	1.4	1.4	0
	粗糠	0.6	0.6	0
山西	油糠	1.25	1.25	0
	糠	0.6	0.6	0
河北	油糠	1.45	1.45	0
	粗糠	0.6	0.6	0
山东	油糠	1.50	1.50	0
	粗糠	0.58	0.58	0

来源：钢联数据

米糠价格根据各米厂加工粗细程度及含油量存在合理差异，报价以实际交易为准。

产区糠类价格存在价差，各地米厂刚需发货，由于各家加工品质不一，9月14日内蒙古米厂油糠出货报价1.5元/斤，粗糠出货参考价0.55元/斤，价格维持平稳。

第二章 谷子市场供需格局分析

2.1 谷子市场供应情况分析

表 4 谷子各产区种植面积增减情况统计

主产区	谷子种植面积增减情况	种植品种
内蒙古赤峰	减少 30%	金苗 K1、张杂 13 号、神谷
吉林白城	减少 50%	吨谷、公谷、金谷
辽宁朝阳	减少 30%	金苗 K1、张杂 13 号、
辽宁阜新	减少 50%	吨谷、公谷
张家口	减少 30%	张杂 3 号、张杂 13 号

山西忻州

减少 40%

晋谷 21 号、张杂 3 号

南省

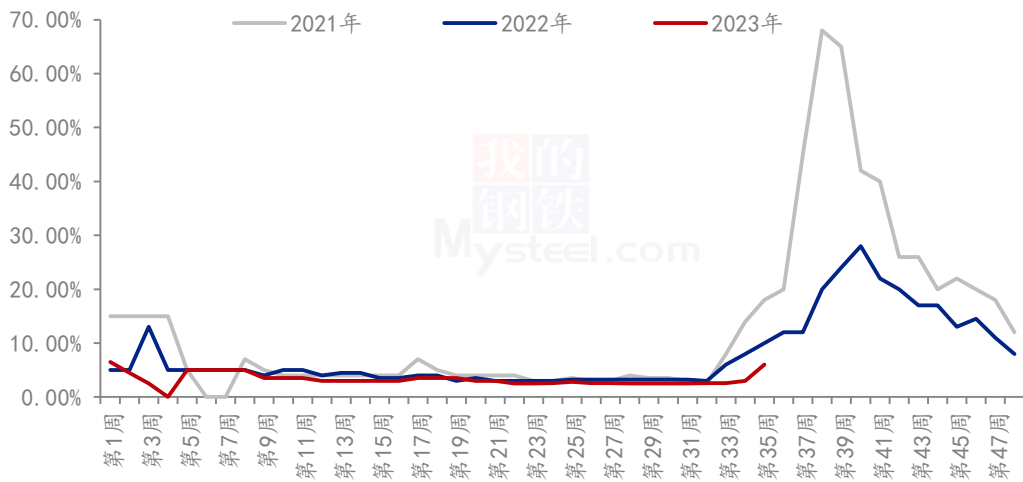
减少 30%

豫谷 18 号、豫谷 33 号

数据来源：钢联数据

2.2 小米加工厂开工率情况统计

(2021-2023年) 全国米厂开工率



数据来源：钢联数据

图 1 产区米厂平均开机率

上图为小米行业米厂平均开机率统计，本周全国米厂平均开工率 6.00%，开工率较上周上涨 3%，目前新谷陆续上市中，各地米厂纷纷采购，米厂近期开工略有回暖，需求端暂未全面启动，米厂开机逐步恢复中，与往年同期仍存一定差距。

第三章 相关产品分析

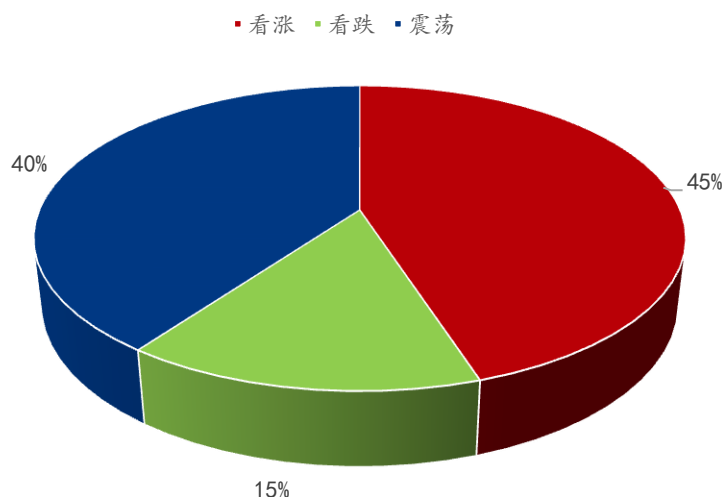
高粱：本周国产高粱价格弱势运行，东北地区成交价格略有松动。主因新粮集中上市时间临近，加之下游需求延续弱势，持粮主体出库心态积极；新季红缨子上量增加，下游采购量较少，市场供大于求严重，贸易商少量采购谨慎观望为主。进口高粱价格延续高位坚挺，贸易商库存不多，仍存惜售情绪，但下游采购有限，供需博弈下，预计进口高粱价格高位盘整为主。

绿豆：本周芽豆市场暂稳，新季绿豆陆续收割上市，目前新粮成品芽豆暂无出货报价，毛粮开秤价与去年保持一致，今年产量较低，货源缺口较大，而秋冬季节属于

市场旺季，预计后期价格仍存上涨空间。商品绿豆需求仍然清淡，各地贸易商优先采购缅甸绿豆，国产货源品质一般，需求较弱，终端消费无利好支撑，预计后期国产商品仍存下滑趋势。

第四章 市场心态调研

市场心态调研



数据来源：钢联数据

图 2 谷子市场心态调研

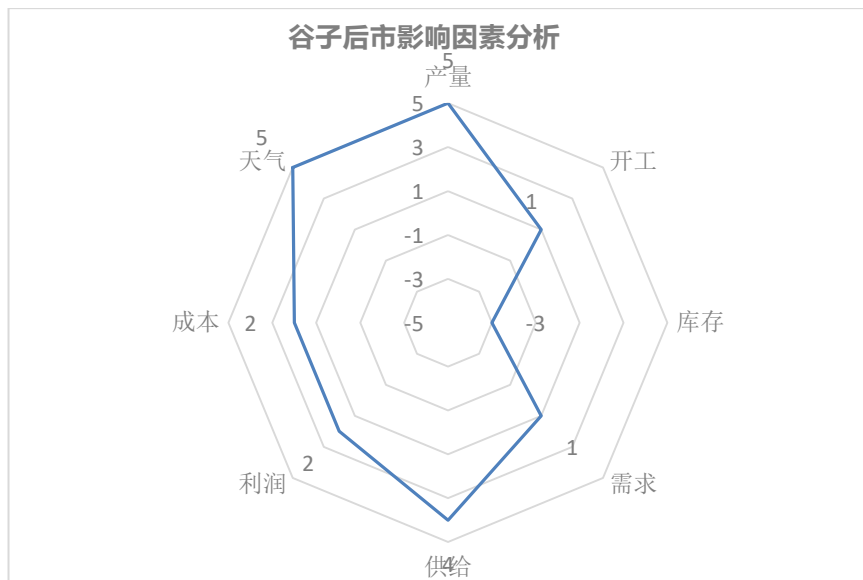
上图调研主要群体为粮商、米厂及小米批发商，参考行业内 30 家贸易主体观点。

观点为震荡的群体占 40%。主要原因是下游需求逐步恢复中，新粮与陈粮交接之际，行情仍然僵持为主。

观点为下滑的群体占 15%，主要原因是产区各地新谷陆续上市，随着供应逐步增加，而陈粮货源充足，今年新谷上市日期较早，下游需求暂未启动，行情存在回落趋势。

观点为上涨的群体占 45%。主要原因是米厂需求逐步恢复中，随着下游备货情绪增加，新粮出货频率与往年较好，行情存在看涨趋势。

第五章 谷子后市影响因素分析



影响因素分析:

开工: 开工率逐步回暖, 米厂按需加工;

产量: 新季谷子长势一般, 单产减少 200 斤;

供给: 产区仍有余粮, 新谷陆续收割上市;

需求: 终端需求一般, 市场仍然观望情绪明显;

天气: 天气干旱影响, 新谷产量减少;

心态: 下游商家收粮备货谨慎;

总结: 新谷陆续上市, 随着产量供应增加, 导致价格下滑, 米厂需求恢复缓慢, 市场供大于求, 价格弱势运行。

影响因素及影响力值说明

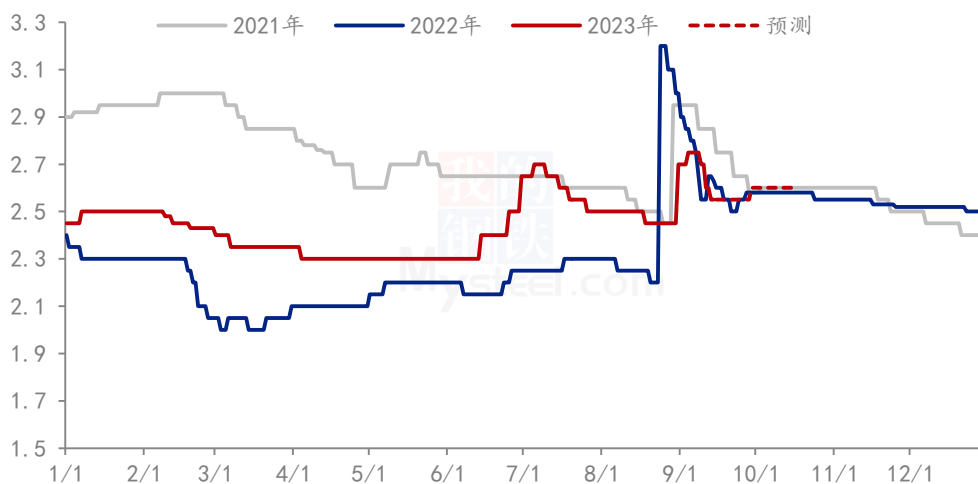
5	重大利好	-5	重大利空
4	明显利好	-4	明显利空
3	一般利好	-3	一般利空
2	小幅利好	-2	小幅利空
1	弱势利好	-1	弱势利空

注: 以对价格的影响力确定利好利空因素, 该因素的影响力指标是通过与市场人士充分沟通后结合市场客观情况进行的综合数值判定。

第六章 后市预测

本周新谷仍然陆续上量，随着供应大量增多，价格存在阶段性下跌，各地米厂按需采购，销区市场仍然谨慎，少量备货为主。而米厂开工逐步恢复中，仍然需关注下游接货意愿，预计短期内新谷价格弱势运行，但随着后续需求提振，价格存在回暖空间。

(2021-2023年) 内蒙古张杂13号谷子价格走势(单位: 元/斤)



注：新陈粮交接，9月份开始市场流通新粮为主，Mysteel 农产品开始更新新粮报价。

数据来源：钢联数据

图3 谷子价格走势预测

资讯编辑：杨凯 021-26090201

资讯监督：王涛 021-26090288

资讯投诉：陈杰 021-26093100