

稻米市场

周度报告

(2023.9.7-2023.9.14)



Mysteel 农产品

编辑：岳姝帆

电话：0533-7027156

邮箱：yuesf@mysteel.com

传真：0533-26093064

稻米市场周度报告

(2023. 9. 7-2023. 9. 14)

研究方法及标准

报告中的数据皆为本机构自有的调研数据，我们通过与市场业内人士的电话交流、在线交流、实地调研等方式对报告中数据进行验证和修正，以力求真实的反馈市场情况，并给出相应的结论，为客户的决策提供必要的帮助和参考。

报告可信度及声明

Mysteel 农产品力求以最详实的信息为客户提供指导与帮助，但对于据此报告做出的任何商业决策可能产生的风险，本机构不承担任何法律责任。

目 录

稻米市场周度报告.....	- 2 -
本周核心观点.....	- 1 -
第一章 本周稻米市场主要指标概述.....	- 1 -
1.1 稻谷市场行情分析.....	- 1 -
1.2 大米市场行情分析.....	- 2 -
1.3 销区市场价格行情分析.....	- 3 -
1.4 本周国内期货市场.....	- 3 -
1.5 本周国外期货市场.....	- 4 -
第二章 国内稻米供需格局.....	- 5 -
2.1 全国米厂平均开机率分析.....	- 5 -
2.2 国储拍卖情况.....	- 5 -
第三章 副产品和相关产品情况.....	- 6 -
3.1 副产品行情回顾.....	- 6 -
3.2 相关产品情况回顾.....	- 6 -
第四章 市场心态解读.....	- 7 -
4.1 籼稻市场心态解读.....	- 7 -

4.2 粳稻市场心态解读.....	- 8 -
第五章 大米后市影响因素分析	- 9 -
第六章 稻米市场走势分析预测	- 10 -

本周核心观点

本周稻米市场新季稻作继续上量，整体价格相对坚挺，“稻强米弱”现象明显。局地粳稻受前期低温影响，收割稍有延迟。籼稻上市质量尚可，业者收购积极性有所提升。本周最低收购价稻谷拍卖再创年度新高，总计成交 425456 吨，总成交率 70.85%。

第一章 本周稻米市场主要指标概述

1.1 稻谷市场行情分析

表 1 稻谷到厂报价

单位：元/斤

地区	品种	上周均价	本周均价	涨跌
黑龙江	圆粒粳稻	1.48	1.48	0
	新季绥粳 18	2.00	2.00	0
吉林	超级稻	1.56	1.56	0
辽宁	辽星稻谷	1.63	1.64	0.01
江苏	普通粳稻	1.48	1.48	0
安徽	糯稻谷	1.82	1.82	0
湖南	新季中稻	1.38	1.38	0
湖北	新季丰两优	1.38	1.38	0
江西	优质杂交稻	1.38	1.38	0

数据来源：钢联数据

粳稻产区：本周粳稻市场价格坚挺运行，局地新粮零星上市，质量尚可。吉

林部分地区天气偏低，新作收割略有延后。截至本周四（9月14日）北方市场普通粳稻收购到厂主流价格在 1.44-1.68 元/斤，优质粳稻主流价格在 1.90-3.20 元/斤，按质论价。

籼稻产区：本周籼稻上量增多，市场加工逐步转向新作，业者按需采购。截至本周四（9月14日）南方市场晚籼稻主流价格 1.38-1.50 元/斤，香稻到厂价格 1.50-1.80 元/斤，按质论价。

糯稻产区：本周糯稻部分地区平稳为主。截至本周四（9月14日）黑龙江地区糯稻收购参考价格 1.70-1.80 元/斤；安徽地区糯稻收购主流价格 1.75-1.85 元/斤，按质论价。

1.2 大米市场行情分析

表 2 大米出厂报价

单位：元/斤

地区	品种	上周均价	本周均价	涨跌
黑龙江	圆粒粳米	1.92	1.92	0
	新季绥粳 18	3.10	3.10	0
吉林	超级稻米	2.13	2.13	0
辽宁	辽星米	2.26	2.26	0
江苏	粳米	1.90	1.90	0
安徽	糯米	2.60	2.60	0
湖南	新季中米	2.05	2.05	0
湖北	丰两优米	2.02	2.02	0
江西	杂交米	2.25	2.25	0

数据来源：钢联数据

粳米产区：本周粳米受稻谷支撑，价格高位运行。截至本周四（9月14日）北方市场普通粳米主流价格 1.90-2.20 元/斤，优质大米出厂价格 2.45-3.80 元/斤，按质论价。

籼米产区：本周籼米走量平稳，多地主流稳定，局地有微涨趋势。截至本周四（9月14日）南方市场籼米主流价格 1.80-1.93 元/斤，优质米出厂价格 2.00-2.30 元/斤，香米出厂主流价格 2.30-2.90 元/斤。

糯米产区：糯米消费整体平缓，业者谨慎观望。截至本周四（9月14日）黑龙江地区糯米出厂主流价格 2.25-2.40 元/斤；安徽地区糯米出厂主流价格 2.40-2.60 元/斤，按质论价。

1.3 销区市场价格行情分析

表 3 部分销区市场大米报价

单位：元/公斤

地区	品种	上周批发价	本周批发价	涨跌
黑龙江	一级晚粳米	5.78	5.78	0
黑龙江	一级粳糯米	5.66	5.66	0
江苏	一级晚粳米	4.68	4.68	0
安徽	一级晚籼米	5.22	5.22	0
江西	一级晚籼米	4.94	4.94	0

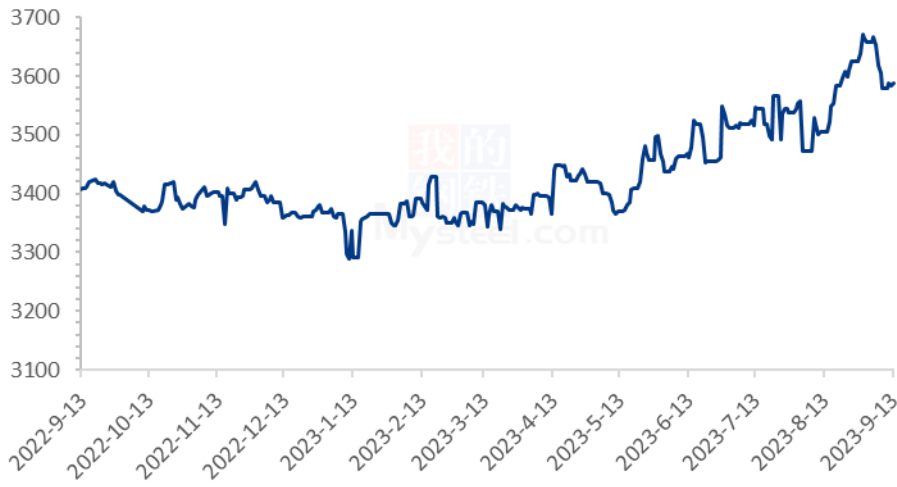
数据来源：浙江粮油交易网

本周销区市场主流稳定运行，下游需求不及预期，大米消化不快，整体购销不畅。预计新粮批量上市前，整体波动不大。

1.4 本周国内期货市场

截至9月13日粳米主力合约收盘价 3587 元/吨，较上周下跌 32 元/吨。（备注：大连商品交易所粳米主力合约当日未开盘情况，延续上一开盘日的收盘价作图）

2022-2023年粳米主力合约收盘走势：元/吨



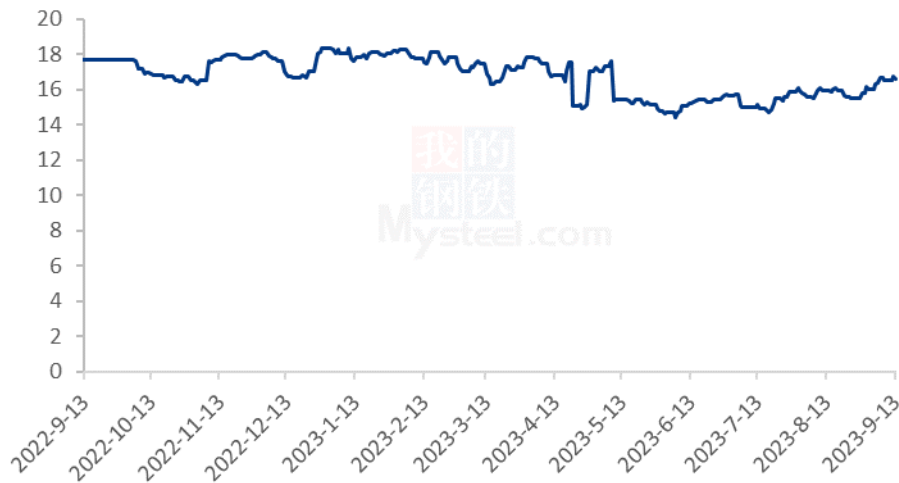
数据来源：钢联数据

图 1 2022-2023 年国内稻谷期货价格走势

1.5 本周国外期货市场

截至 9 月 13 日 CBOT 糙米主力合约收盘价 15.95 美元/英担，较上周下跌 0.63 美元/英担。（备注：当日未开盘情况，延续上一开盘日的收盘价作图）

2022-2023年CBOT糙米价格走势（单位：美元/英担）



数据来源：钢联数据

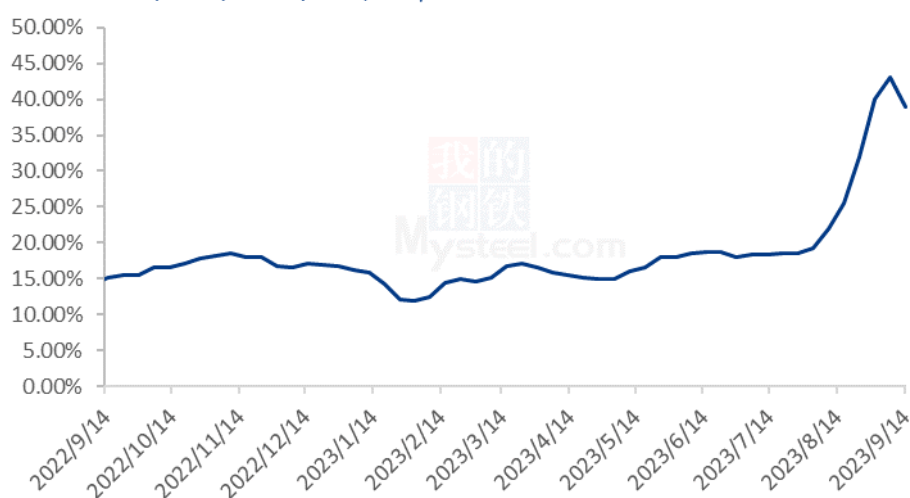
图 2 2022-2023 年 CBOT 糙米价格走势

第二章 国内稻米供需格局

2.1 全国米厂平均开机率分析

本周全国米厂平均开工率 36.8%，较上周下滑。中秋及国庆备货对整体走量提振并不显著，另外多地新粮暂未上市，米业存停机检修以备加工新粮。

2022-2023年全国米厂平均开机率



数据来源：钢联数据

图 3 2022-2023 年全国大米主产区米厂平均开机率

2.2 国储拍卖情况

表 4 稻谷最低收购价 9 月 12 日 (2019-2022 年) 交易结果

单位：数量：吨；价格：元/吨

品种	交易数量	成交数量	最高价	最低价	均价	成交率
早籼稻	暂停投放	-	-	-	-	-
中晚籼稻	300426	225780	2920	2520	2672.47	75.15%
粳稻	300085	199676	2835	2560	2657.7	66.54%
合计	600511	425456	2920	2520	2665.54	70.85%

数据来源：国家粮食交易中心

2023 年 9 月 12 日，国储投放中晚籼稻及粳稻共计 600511 吨。中晚籼稻共计投放

300426 吨，成交 225780 吨，最高价 2920 元/吨，最低价 2520 元/吨，成交均价 2672.47 元/吨，成交率 75.15%；粳稻共计投放 300085 吨，成交 199676 吨，最高价 2835 元/吨，最低价 2560 元/吨，成交均价 2657.7 元/吨，成交率 66.54%。总计成交 425456 吨，总成交率 70.85%。

第三章副产品和相关产品情况

3.1 副产品行情回顾

表 5 大米副产品行情回顾

地区	油糠（元/斤）			毛碎米（元/斤）			稻壳/统糠（元/吨）		
	上周	本周	涨跌	上周	本周	涨跌	上周	本周	涨跌
黑龙江	1.22	1.22	0	1.35	1.35	0	360	350	-10
吉林	1.10	1.10	0	1.25	1.25	0	360	320	-40
辽宁	1.10	1.10	0	1.42	1.42	0	500	500	0
江苏	1.30	1.30	0	1.35	1.35	0	400	380	-20
湖南	1.35	1.33	-0.02	1.40	1.40	0	330	330	0
湖北	1.35	1.33	-0.02	1.40	1.40	0	500	500	0
安徽	1.33	1.33	0	1.43	1.43	0	800	790	-10
江西	1.25	1.25	0	1.40	1.40	0	430	430	0

数据来源：钢联数据

全国米企按需加工，大米副产品需求不一，毛碎米表现尚可，油糠及稻壳微幅承压。截至本周四（9月14日）北方粳油糠主流价格 1.00-1.25 元/斤；南方粳油糠主流价格 1.25-1.38 元/斤。北方毛碎米主流价格 1.20-1.42 元/斤，南方毛碎米主流价格 1.35-1.45 元/斤。北方稻壳出厂主流价格 330-500 元/吨，南方稻壳出厂主流价格 330-800 元/吨，按质论价，地域间存一定价差。

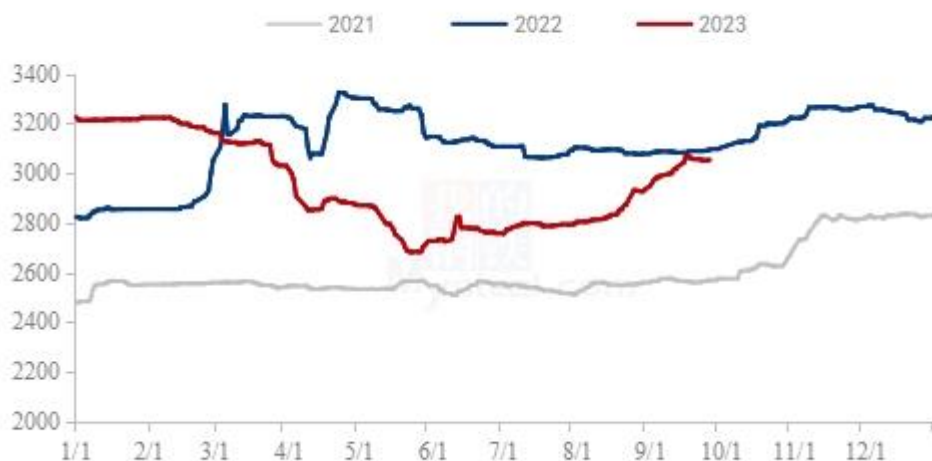
3.2 相关产品情况回顾

截至本周（2023年9月7日-9月14日）全国小麦市场均价 3052 元/吨，较上周（2023年8月31日-9月7日）3056 元/吨，下跌 4 元/吨，跌幅 0.13%。

本周小麦价格涨跌互现，制粉企业根据自身库存和上货量情况灵活调整采购价格。粮商转战秋粮，收购玉米、稻米，叠加持粮主体对小麦后市行情持看涨情绪，市

场粮源流通稀少。制粉企业小幅提价促收，市场购销僵持。预计下周小麦价格延续震荡调整态势，关注基层售粮情绪变化及面粉需求情况。

2021年-2023年主产区小麦价格走势（元/吨）

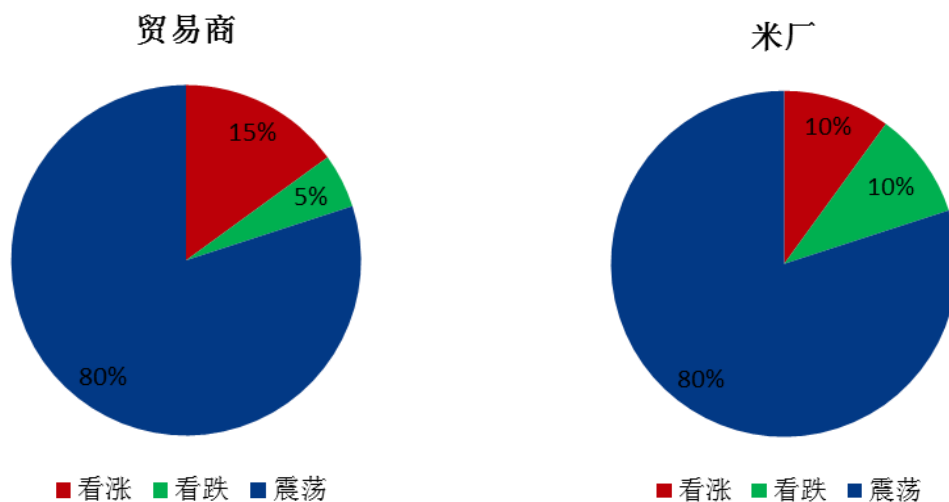


数据来源：钢联数据

图 4 小麦主产区市场价格

第四章 市场心态解读

4.1 籼稻市场心态解读



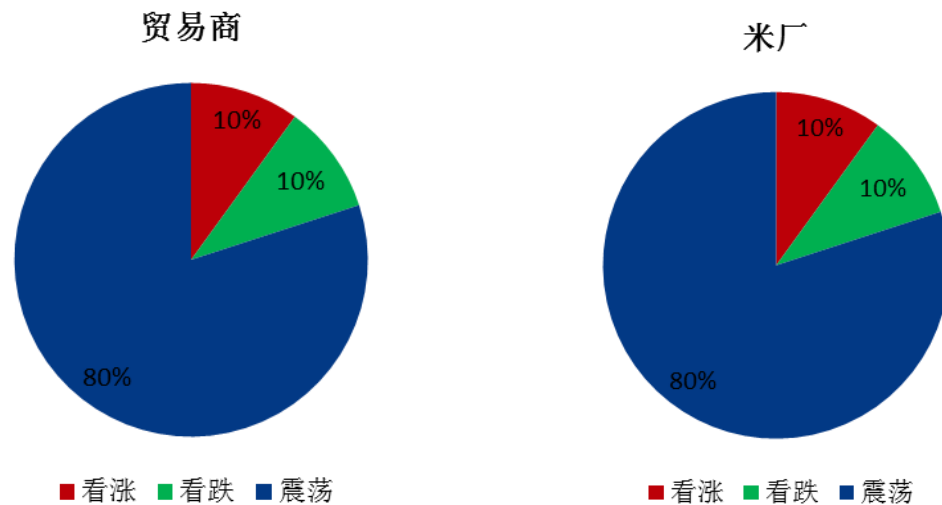
数据来源：钢联数据

图 5 贸易商与米厂心态解读（籼稻）

样本数量：贸易商 10，米厂 10。

本周籼稻谷市场调研得知，业者心态变化不大，新季粮源陆续上市，质量较上一年偏好，价格相对较高，随着后市供应量增多，业者心态谨慎，多持稳中震荡看法。

4.2 粳稻市场心态解读



数据来源：钢联数据

图 6 贸易商与米厂心态解读（粳稻）

样本数量：贸易商 10，米厂 10。

本周粳稻谷市场调研得知，业者心态理性，目前市场价格处于高位水平，继续看涨者情绪有所松动，随着新粮陆续上市，持走低看法业者增多。

第五章 大米后市影响因素分析



图 6 大米后市价格影响因素分析

影响因素分析：

开工：米厂订单匮乏，开工率持续低迷； **产量：**产量平稳；

库存：维持低位，补库意愿偏低； **需求：**终端无利好支撑；

成本：成本高企，对价格支撑明显； **出口：**出口订单稳定；

总结：米厂新单有限，大米走货缓慢，后市价格在成本支撑下稳定为主。

影响因素及影响力值说明

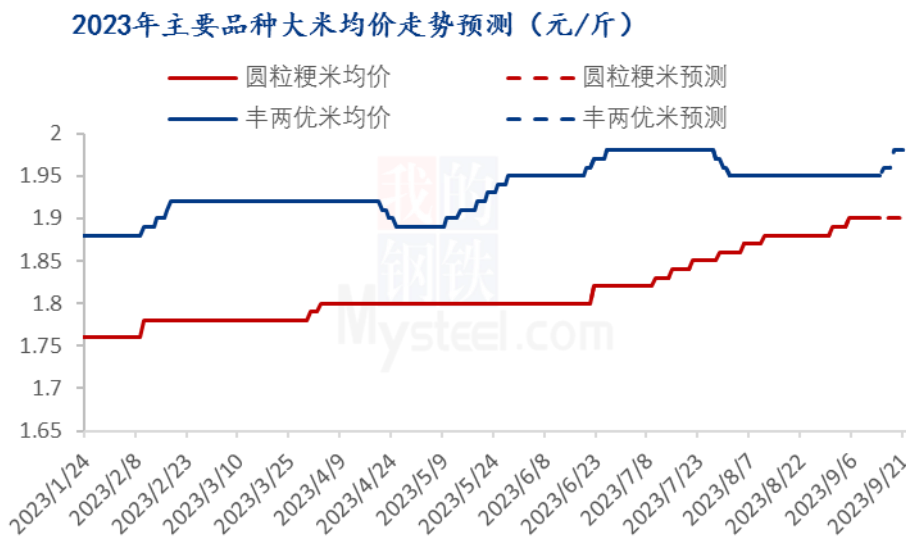
5	重大利好	-5	重大利空
4	明显利好	-4	明显利空
3	一般利好	-3	一般利空
2	小幅利好	-2	小幅利空
1	弱势利好	-1	弱势利空

注：以对价格的影响力确定利好利空因素，该因素的影响力指标是通过与市场人士充分沟通后结合市场客观情况进行的综合数值判定。

第六章 稻米市场走势分析预测

粳米预测：北方市场价格相对高位，新粮上市在即，供应愈加充裕，并且目前下游需求不畅，预计走高概率不高。

籼米预测：南方市场新作上市，质量好于上一年，受原粮价高支撑，预计米价或有微涨趋势。



数据来源：钢联数据

图 7 主要品种大米均价走势预测

资讯编辑：岳姝帆 0533-7027156

资讯监督：王涛 0533-7026866

资讯投诉：陈杰 021-26093100