

# 辣椒市场

# 周度报告

(2023.11.30 - 2023.12.7)



## Mysteel 农产品

编辑：谢雪丽

电话：021-26090205

邮箱：xiexueli@mysteel.com

传真：0533-26093064

# 辣椒市场周度报告

(2023. 11. 30–2023. 12. 7)

## 研究方法及标准

报告中的数据皆为本机构自有的调研数据，我们通过与市场业内人士的电话交流、在线交流、实地调研等方式对报告中数据进行验证和修正，以力求真实的反馈市场情况，并给出相应的结论，为客户的决策提供必要的帮助和参考。

## 报告可信度及声明

Mysteel 农产品力求以最详实的信息为客户提供指导与帮助，但对于据此报告做出的任何商业决策可能产生的风险，本机构不承担任何法律责任。

---

# 目 录

辣椒市场周度报告.....	- 2 -
本周核心观点.....	- 2 -
第一章 本周辣椒市场主要指标概述.....	- 2 -
第二章 本周辣椒市场价格回顾.....	- 3 -
第三章 本周辣椒市场库存分析.....	- 4 -
第四章 辣椒市场利润分析.....	- 8 -
第五章 辣椒销区走货情况.....	- 10 -
第六章 辣椒市场后市展望.....	- 10 -

## 本周核心观点

本周国内辣椒市场未见明显好转，各产区新干椒供应充足，周初金乡产区首当其冲价格下滑，储存商停收，柘城以及临颖价格相对稳定，整体市场交易氛围不浓，客户拿货不积极，多挑拣合适货源采购，整体下货不快，价格下滑。

## 第一章 本周辣椒市场主要指标概述

表 1 辣椒市场主要指标情况汇总

	类型	上周	本周	涨跌	备注
供应	库存量 (万吨)	0.93	0.93	0.00	--
	周度走货量 (万吨)	0.34	0.34	0.00	
需求	加工厂 (万吨)	0.07	0.07	0.00	
	批发市场 (万吨)	0.27	0.27	0.00	
价格	金乡三樱椒上通货 (元/斤)	8.80	8.80	0.00	当前各产区所剩货源不多，交易主要以库外为主，库内价格延续稳定
	临颖三樱椒上通货 (元/斤)	8.50	8.50	0.00	
	柘城三樱椒上通货 (元/斤)	9.50	9.50	0.00	
利润	金乡 (元/斤)	-4.55	-4.55	0.00	销售价格与冷库成本对比
	临颖 (元/斤)	-3.70	-3.70	0.00	

注：表中为价格并非绝对价格，多数采取主流价格，与最高价和最低价均有一定差距。实际成交过程中，根据实际质量有浮动。

## 第二章 本周辣椒市场价格回顾

### 2.1 国内辣椒主产区周度价格分析



来源：钢联数据

图 1 国内辣椒主产区价格走势

**（库内）低辣三樱椒产区（山东+河南）：**当前冷库椒购销氛围持续平淡，交易热度降低明显，随着库外新椒上货的增多，采购商多青睐库外新椒，对冷库椒需求有所减少，冷库购销不活跃。

#### （库外）新干椒：

**河南柘城：**柘城产区本周三樱椒价格告别 8 元时代，整体交易先快后慢，市场新干椒待售货源较为充足，周初储存商拿货积极性尚可，采购量有所加大，下货较快，周尾，储存商拿货多观望，压价挑拣为主，交易速度放缓，市场多是厂家拿货在先，储存商压价扫尾，价格有所下探，截至今日柘城三樱椒精品：7.80-7.85 元/斤，好货：7.70-7.80 元/斤，上通货：7.50-7.60 元/斤。

**河南临颖：**临颖产区周内交易氛围由强转弱，周初小贩有序供应货源，市场供应充足，储存商拿货积极，整体购销顺畅，价格稳定。周内临颖产区新干椒处于集中上货期，总体成交量较大，周下旬随着供应的增多，待售货源较为宽松，储存商跟进力度有限，整体走货趋缓，价格下滑，截至今日河南临颖产区三樱椒色选精品：7.60-7.70元/斤，好上通：7.00-7.30元/斤，通货：6.50-7.00元/斤。

**山东金乡：**金乡产区行情偏弱运行，受落价影响，小贩利益受到缩减，小贩下乡组织货源的积极性有所下降，储存商多停收观望，跟进拿货的买家相对有限，压价拿货的较多，整体交易较慢，价格下滑。截至今日金乡三樱椒精品：8.00-8.10元/斤，好上通：7.70-7.80元/斤，通货7.20-7.60元/斤。

**德州武城：**武城地区周内当地新干椒进入批量上货期，市场购销氛围低迷，当前可供交易的货源较低，采购商采购积极性有限，拿货未见明显增加，整体局面供大于求，周尾价格出现下滑，行情欠佳，截至今日三樱椒好货：6.70-6.70元/斤，通货：6.30-6.50元/斤。

冷库辣椒存货量：河南临颖入库7万吨左右，柘城2.3-2.5万吨。

**内蒙古大椒产区：**内蒙开鲁产区周内价格暂无明显波动，北京红价格平稳，周内山东客商增多，拿货需求有所放大，商贩买货积极，货源有序供应，周尾北京红热度有所下降，可供交易的货源充足，但是买家有所减少，需求欠佳，价格暂无明显变化。截至今日库外北京红好货：6.00-6.30元/斤，北京红新干椒：好货：4.70-5.10元/斤，通货：4.50-4.70元/斤，花皮：3.50-3.80元/斤，望都椒：6.00-6.50元/斤，落地椒：3.80-4.20元/斤。

周内内蒙古开鲁产区速冻鲜辣椒价格平稳。速冻金塔4400-4800/吨，速冻北京红：4500-4700/吨，速冻千斤红：4500-4700/吨。

**南方辣椒：**周内云南文山砚山县辣椒城集中交易日，本周辣椒各品类基本进入尾期，供应端待售货源有所减量，质量也有所下降，拿货客商有所减少，对质量要求严格，优质货源货量较少，价格坚挺，差货价格稳定。小米椒中期好货：13.90-14.30元/斤，小米椒尾期货：13.00-13.50元/斤，艳红通货：9.80-10.50元/斤，灯笼椒通货：11.00元/斤，野山椒通货：16.00元/斤，魔鬼椒通货：42.50元/斤，丘北椒通货：12.00元/斤。

**进口印度椒：**周内青岛港口印度椒交易不温不火，近期港口陆续有少量货源到达，叠加前期未完全消化的货源，待售货源相对充沛，买家积极性欠佳，整体销量不快，价格平稳。目前中国港口印度s17，精品无把17.00-17.20元/斤，精品剪把15.00-

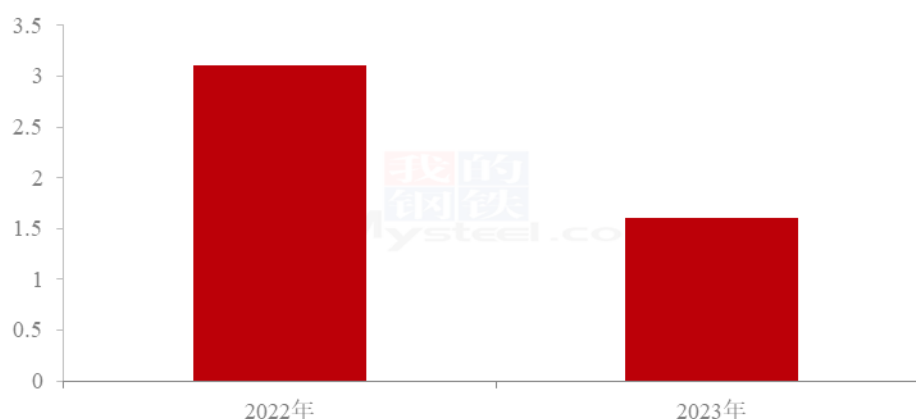
15.20 元/斤，上等剪把 14.80-14.90 元/斤，中等偏上剪把 14.50-14.70 元/斤，中等剪把 13.80-14.40 元/斤，打粉剪把货 13.20-13.80 元/斤。

### 第三章 本周辣椒市场库存分析

国内三樱椒主产区库存数量持续稳定在 11 万吨，较去年同期减少 3.6 万吨，同比降幅 24.66%。

山东产区 2021 年库存辣椒约 1.2 万吨，三樱椒约 0.6 万吨；河南临颖产区 6.9 万吨，其中三樱椒 5.2 万吨；柘城 2.5 万吨，三樱椒 1 万吨。

2022年-2023年山东金乡辣椒库存情况（万吨）



来源：钢联数据

图 2 2022 年-2023 年金乡库存情况对比

2023 年，山东金乡辣椒库存量较低，辣椒总库存约 1.2 万吨，其中三樱椒约 0.6 万吨。2022 年，受减产影响，三樱椒收获明显下降，导致当地代办从外地采购小高辣进行加工销售。



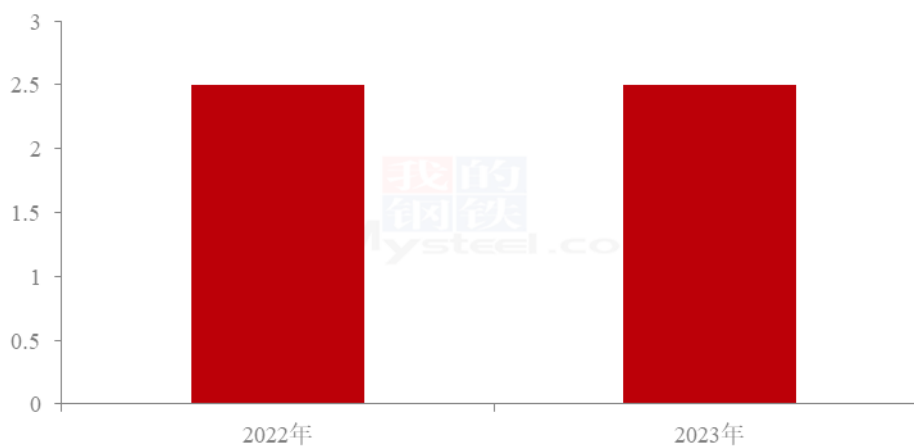


来源：钢联数据

图 3 2023 年山东金乡辣椒出货占比情况

山东金乡产区近期行情萎靡，受落价原因，小贩下乡收购意愿有所下降，供应方面整体增加不大，储存商多观望，整体交易不快，截至今日山东金乡出货占比 94%。

2022年-2023年河南柘城辣椒库存情况 (万吨)



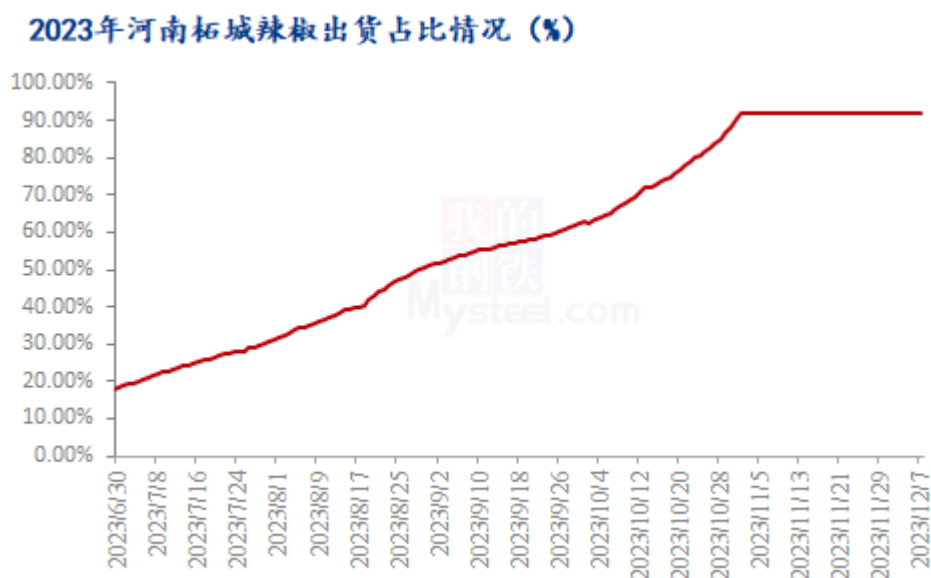
来源：钢联数据

图 4 2022 年-2023 年柘城库存情况对比

2023 年，河南柘城辣椒库存约 2.5 万吨，较去年同期总库存基本持平。但三樱椒



库存仅1万吨，高辣0.5万吨，板椒0.6万吨，花皮0.3万吨。

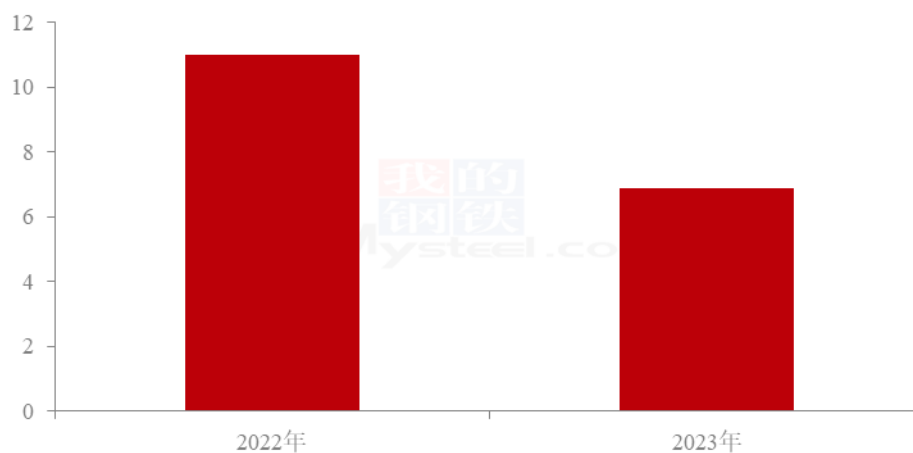


来源：钢联数据

图3 2023年河南柘城辣椒出货占比情况

河南柘城地区颓势不改，市场可供交易的货源充足，受落价影响，储存商多持看空心态，需求力度有所缩减，购销氛围低迷。截止目前，库内辣椒剩余占比约8.00%。

2022年-2023年河南临颖辣椒库存情况 (万吨)

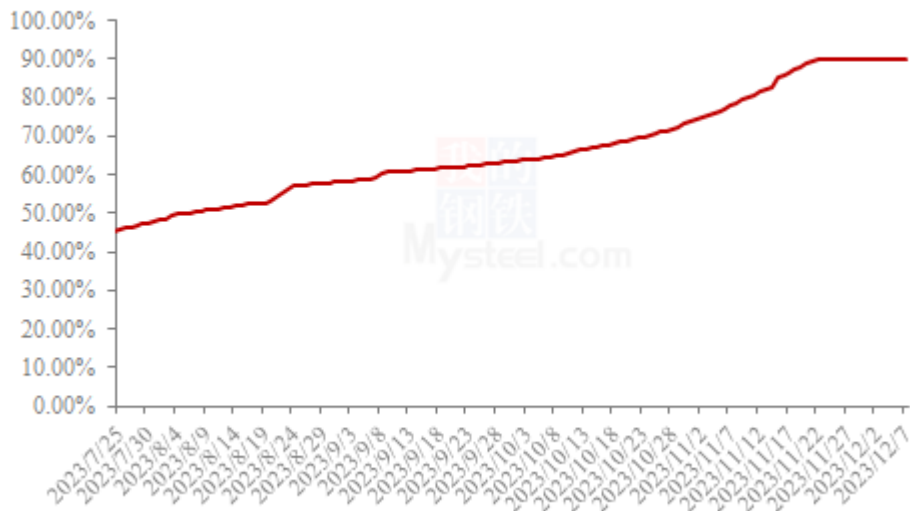


来源：钢联数据

图 5 2022 年-2023 年河南临颖库存情况对比

2023 年，河南临颖辣椒库存约 6.9 万吨，较 2022 年下降 4.1 万吨。三樱椒库存仅 5.2 万吨，子弹头 0.3 万吨。

2023 年河南临颖辣椒出货占比情况 (%)



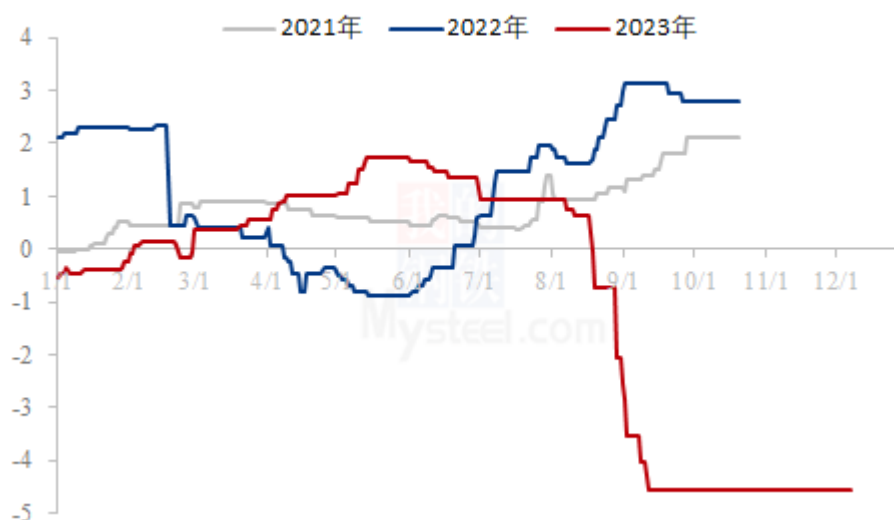
来源：钢联数据

图 6 2023 年河南临颖辣椒出货占比情况

临河南临颖产区近期交易不显热络，当前新干椒上货量较大，客商选择性较多，多挑拣采购，整体购销缓慢，行情偏弱，截止今日临颖产区出货剩余占比 10.00%。

## 第四章 辣椒市场利润分析

2021年-2023年山东存储商利润对比（元/斤）

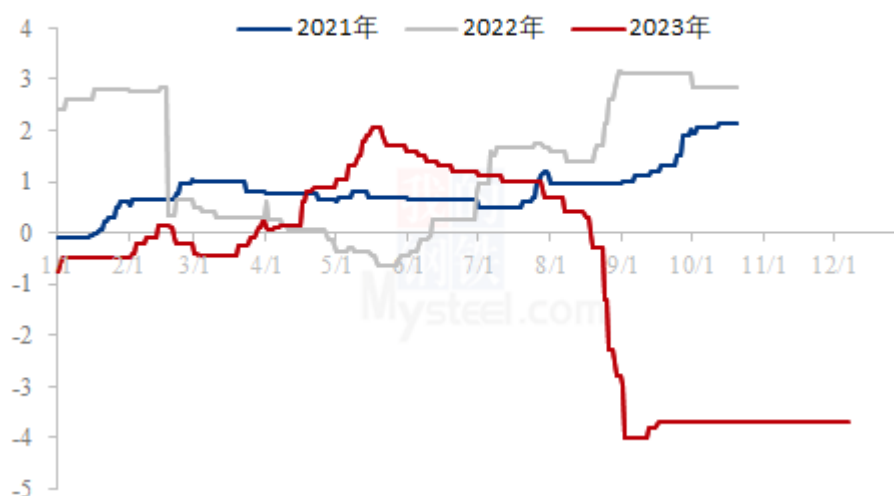


来源：钢联数据

图 7 山东金乡库存辣椒利润

目前山东冷库三樱椒上通货销售利润，2023年三樱椒入库成本均价13.55元/斤左右。叠加冷库存储费用及配资利息。核算利润约-4.55元/斤（目前交易主要以库外干椒交易为主，库内交易极少，冷库利润延续）。

2021年-2023年河南临颖存储商利润对比（元/斤）



来源：钢联数据

图 8 河南临颍库存辣椒利润

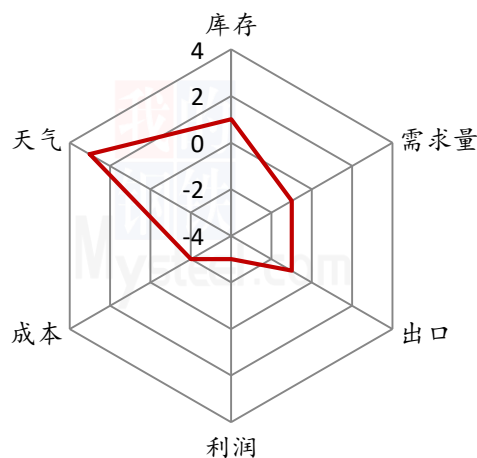
上图是河南临颍冷库三樱椒上通货销售利润对比，近期河南临颍 2023 年入库过程中，存储成本多有不同，但多数在 13 元/斤以上，主流入库 13.3 元/斤，叠加存储费用及配资利息。目前盈利-3.70 元/斤左右（目前临颍产区交易主要以库外干椒为主，冷库交易寥寥，故冷库利润延续）。

## 第五章 辣椒销区走货情况

本周批发市场购销人气欠佳，终端买家拿货有限，多观望，采购较为谨慎，交易较为平淡，采购力度较弱，货源消化速度缓慢，个别品种价格有所下滑。江苏邳州市场延续弱势，周内交易一般，客商采购力度有限，多少量多次拿货为主。成都海霸王市场辣椒价格变动不大，交易依旧萎靡，终端买家拿货较为谨慎，拿货量较少，市场下货量不畅，目前三樱椒新晒椒精品：8.70-9.20 元/斤左右，线椒新货：10.50-11.80 元/斤，贵州子弹头 13.70-14.50 元/斤，灯笼椒：12.00-13.80 元/斤，满天星（贵州）：11.80-13.80 元/斤。

## 第六章 辣椒市场后市展望

### 辣椒后市价格影响因素分析



### 影响因素分析

#### 利好:

1. 发市场客商以及加工厂均在正常拿货
2. 储存商有序跟进采购

#### 利空:

1. 新干椒上货期，供应增多，待售货源较为充足
2. 客商观望情绪较浓
3. 需求较为低迷

影响因素及影响力值说明

5	重大利好	-5	重大利空
4	明显利好	-4	明显利空
3	一般利好	-3	一般利空
2	小幅利好	-2	小幅利空
1	弱势利好	-1	弱势利空

注：以对价格的影响力确定利好利空因素，该因素的影响力指标是通过与市场人士充分沟通后结合市场客观情况进行的综合数值判定。

2020年-2023年国内三樱椒产区价格走势（元/斤）

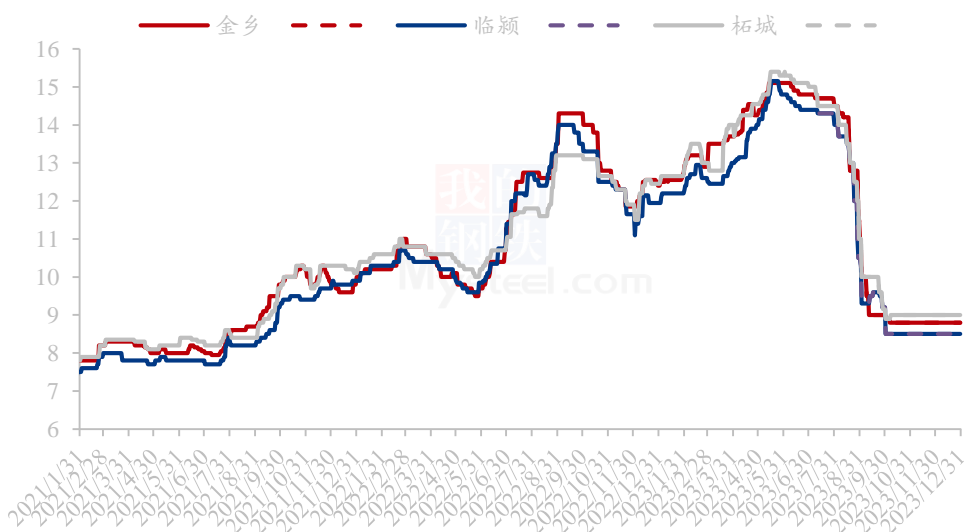


图 9 2020 年-2023 年全国三樱椒主产区价格走势对比图

来源：钢联数据

本周辣椒市场延续弱势，当前新干椒处大量上货期，待售货源处于宽松局面，采购商跟进力度有限，供大于求，多产地价格出现下滑，受落价影响，储存商多看跌后市，需求力度有所减弱，普遍压价采购，整体购销氛围低迷，货源消化不畅。

从供应端来看，北方新干椒大量上市，市场待售货源较为充足。

从需求端来看，当前厂家、批发市场以及储存商均在采购，但是采购力度相对欠佳，多压价采购，缺乏长期支撑行情的力度。

综合来看，新干椒目前大量上市，市场供大于求，就目前储存商拿货力度而言，对辣椒价格上涨有所限制，预计下周辣椒价格或延续弱势。

资讯编辑：谢雪丽 021-26090205

资讯监督：王 涛 021-26090288

资讯投诉：陈 杰 021-26093100