

稻米市场

周度报告

(2023.11.30-2023.12.7)



Mysteel 农产品

编辑：岳姝帆

电话：021-26090202

邮箱：yuesf@mysteel.com

稻米市场周度报告

(2023. 11. 30–2023. 12. 7)

研究方法及标准

报告中的数据皆为本机构自有的调研数据，我们通过与市场业内人士的电话交流、在线交流、实地调研等方式对报告中数据进行验证和修正，以力求真实的反馈市场情况，并给出相应的结论，为客户的决策提供必要的帮助和参考。

报告可信度及声明

Mysteel 农产品力求以最详实的信息为客户提供指导与帮助，但对于据此报告做出的任何商业决策可能产生的风险，本机构不承担任何法律责任。

目 录

稻米市场周度报告.....	- 2 -
本周核心观点.....	- 1 -
第一章 本周稻米市场主要指标概述.....	- 1 -
1.1 稻谷市场行情分析.....	- 1 -
1.2 大米市场行情分析.....	- 2 -
1.3 销区市场价格行情分析.....	- 3 -
1.4 本周国内期货市场.....	- 3 -
1.5 本周国外期货市场.....	- 4 -
第二章 国内稻米供需格局.....	- 5 -
2.1 全国米厂平均开机率分析.....	- 5 -
2.2 国储拍卖情况.....	- 5 -
第三章 副产品和相关产品情况.....	- 6 -
3.1 副产品行情回顾.....	- 6 -
3.2 相关产品情况回顾.....	- 6 -
第四章 市场心态解读.....	- 8 -
4.1 籼稻市场心态解读.....	- 8 -

4.2 粳稻市场心态解读.....	- 8 -
第五章 大米后市影响因素分析	- 9 -
第六章 稻米市场走势分析预测	- 10 -

本周核心观点

本周稻米市场清淡购销未见提升，部分业者前期备货价高，低位出售意愿不强；下游走货低迷情形亦难见突破，整体交易处于低位，业者入市心态偏弱，对后市信心不足。黑龙江省佳木斯启动 2023 年最低收购价执行预案，粳稻最低收购价为 1.31 元/斤，与上一年持平。

第一章 本周稻米市场主要指标概述

1.1 稻谷市场行情分析

表 1 稻谷到厂报价

单位：元/斤

地区	品种	上周均价	本周均价	涨跌
黑龙江	新季圆粒粳稻	1.34	1.33	-0.01
	中科发 5	2.08	2.05	-0.03
吉林	超级稻	1.66	1.66	0
辽宁	辽星稻谷	1.63	1.63	0
江苏	新季粳稻	1.35	1.34	-0.01
安徽	新季丰两优	1.42	1.42	0
湖南	杂交稻	1.40	1.40	0
湖北	新季丰两优	1.40	1.40	0
江西	杂交稻	1.40	1.40	0

数据来源：钢联数据

粳稻产区：本周粳稻产区弱势运行，局地部分品种因走货不快，略有下行趋势。截至本周四（12月7日）北方市场普通粳稻收购到厂主流价格在 1.32-1.55 元/斤，优质粳稻主流价格在 1.60-4.00 元/斤，按质论价。

籼稻产区：本周籼稻产区主流价格基本平稳，业者前期多完成补库，消耗库存意愿较高。截至本周四（12月7日）南方市场晚籼稻主流价格 1.33-1.60 元/斤，按质论价。

糯稻产区：本周糯稻需求不畅。截至本周四（12月7日）黑龙江地区糯稻收购参考价格 1.35-1.45 元/斤。

1.2 大米市场行情分析

表 2 大米出厂报价

单位：元/斤

地区	品种	上周均价	本周均价	涨跌
黑龙江	圆粒粳米	1.90	1.86	-0.04
	中科发 5 米	3.50	3.50	0
吉林	超级稻米	2.20	2.20	0
辽宁	辽星米	2.25	2.25	0
江苏	新季粳米	1.88	1.85	-0.03
安徽	新季籼米	2.05	2.03	-0.02
湖南	杂交米	2.00	2.00	0
湖北	丰两优米	2.00	2.00	0
江西	杂交米	1.98	1.98	0

数据来源：钢联数据

粳米产区：本周粳米走货清淡，经销商采购意愿偏低，米企订单稀少，交易不畅。截至本周四（12月7日）北方市场普通粳米主流价格 1.86-2.20 元/斤，优质大米出厂价格 2.40-3.80 元/斤，按质论价。

籼米产区：本周籼米延续疲软态势，业者灵活调整开机，大米加工及走货量

均在低位。截至本周四（12月7日）南方市场粳米主流价格 1.83-1.98 元/斤，优质米出厂价格 2.00-2.50 元/斤。

糯米产区：糯米走货清淡。截至本周四（12月7日）黑龙江地区糯米出厂主流价格 2.00-2.15 元/斤，局地报价 1.97-1.98 元/斤，五常地区存高价，质量不一价差明显。

1.3 销区市场价格行情分析

表 3 部分销区市场大米报价

单位：元/公斤

地区	品种	上周批发价	本周批发价	涨跌
黑龙江	一级晚粳米	5.78	5.78	0
黑龙江	一级粳糯米	5.64	5.64	0
江苏	一级晚粳米	4.66	4.64	-0.02
安徽	一级晚粳米	5.20	5.20	0
江西	一级晚粳米	4.94	4.94	0

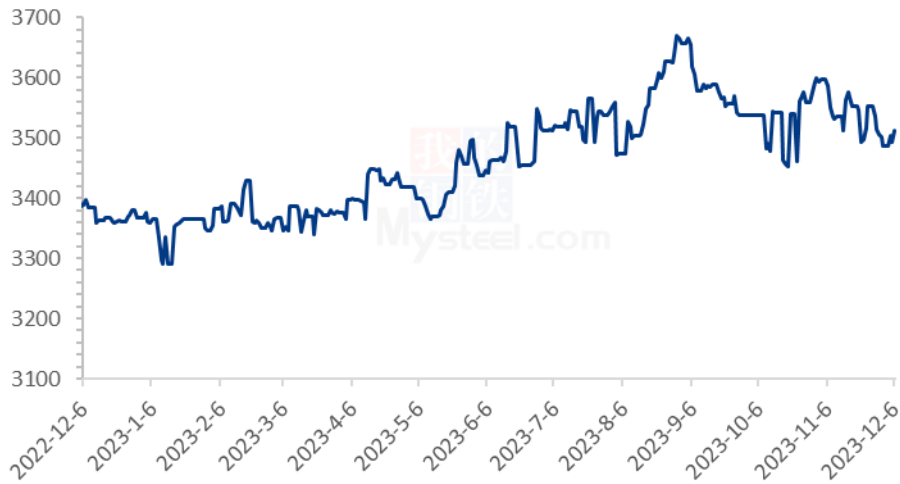
数据来源：浙江粮油交易网

本周销区市场交易并不畅旺，经销商采购情绪降低，多消耗前期库存，局地质量有别，以质论价为主，有走弱迹象。预计短时僵持购销或难有改观。

1.4 本周国内期货市场

截至 12 月 6 日粳米主力合约收盘价 3513 元/吨，较上周上涨 8 元/吨。（备注：大连商品交易所粳米主力合约当日未开盘情况，延续上一开盘日的收盘价作图）

2022-2023年粳米主力合约收盘走势：元/吨



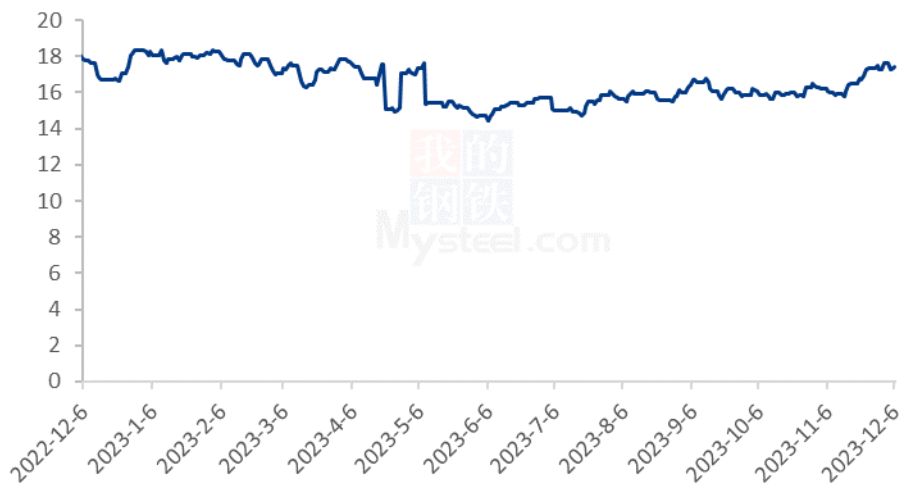
数据来源：钢联数据

图 1 2022-2023 年国内稻谷期货价格走势

1.5 本周国外期货市场

截至 12 月 6 日 CBOT 糙米主力合约收盘价 16.95 美元/英担，较上周下降 0.49 美元/英担。（备注：当日未开盘情况，延续上一开盘日的收盘价作图）

2022-2023年CBOT糙米价格走势（单位：美元/英担）



数据来源：钢联数据

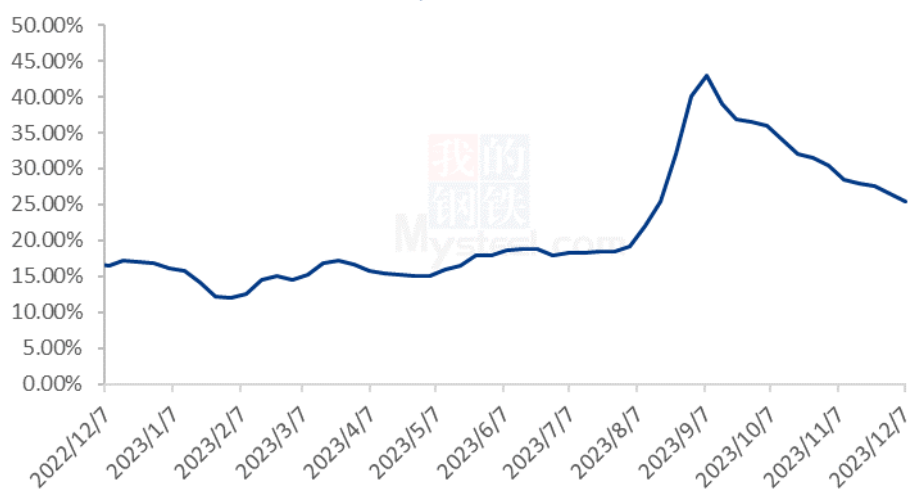
图 2 2022-2023 年 CBOT 糙米价格走势

第二章 国内稻米供需格局

2.1 全国米厂平均开机率分析

本周全国米厂平均开工率约为 25 %，加工利润较低，加之需求方面难有起色，米企半停工现象普遍。

2022-2023年全国米厂平均开机率



数据来源：钢联数据

图 3 2022-2023 年全国大米主产区米厂平均开机率

2.2 国储拍卖情况

表 4 稻谷最低收购价 9 月 26 日 (2019-2022 年) 交易结果

单位：数量：吨；价格：元/吨

品种	交易数量	成交数量	最高价	最低价	均价	成交率
早籼稻	暂停投放	-	-	-	-	-
中晚籼稻	301617	213340	2860	2520	2713.07	70.73%
粳稻	298334	132683	2780	2560	2612.55	44.47%
合计	599951	346023	2860	2520	2674.53	57.68%

数据来源：国家粮食交易中心

2023 年 9 月 26 日，国储投放中晚籼稻及粳稻共计 599951 吨。中晚籼稻共计投放

301617 吨，成交 213340 吨，最高价 2860 元/吨，最低价 2520 元/吨，成交均价 2713.07 元/吨，成交率 70.73%；粳稻共计投放 298334 吨，成交 132683 吨，最高价 2780 元/吨，最低价 2560 元/吨，成交均价 2612.55 元/吨，成交率 44.47%。总计成交 346023 吨，总成交率 57.68%。

近期暂无成交讯息。

第三章 副产品和相关产品情况

3.1 副产品行情回顾

表 5 大米副产品行情回顾

地区	油糠 (元/斤)			毛碎米 (元/斤)			稻壳/统糠 (元/吨)		
	上周	本周	涨跌	上周	本周	涨跌	上周	本周	涨跌
黑龙江	1.12	1.12	0	1.45	1.45	0	300	300	0
吉林	1.10	1.18	0.08	1.45	1.42	-0.03	400	330	-70
辽宁	1.20	1.25	0.05	1.48	1.45	-0.03	500	500	0
江苏	1.18	1.18	0	1.45	1.45	0	400	380	-20
湖南	1.33	1.33	0	1.45	1.45	0	380	380	0
湖北	1.32	1.32	0	1.48	1.48	0	530	530	0
安徽	1.36	1.36	0	1.48	1.48	0	520	520	0
江西	1.40	1.38	-0.02	1.45	1.42	-0.03	420	380	-40

数据来源：钢联数据

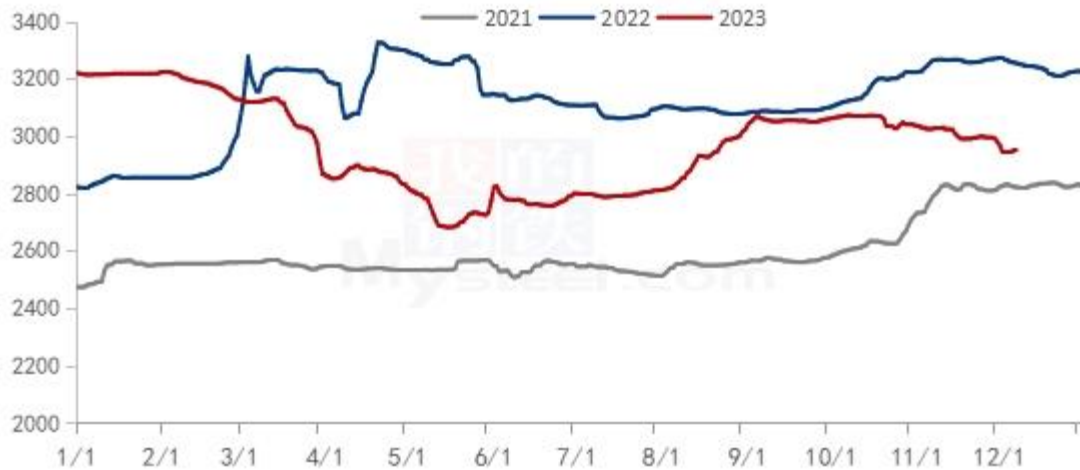
全国米企开机加工氛围较弱，间歇性开机情况普遍，大米副产品报价稀少。截至本周四（12月7日）北方粳油糠主流价格 1.00-1.30 元/斤；南方粳油糠主流价格 1.30-1.40 元/斤。北方毛碎米主流价格 1.40-1.50 元/斤，南方毛碎米主流价格 1.40-1.53 元/斤。北方稻壳出厂主流价格 280-500 元/吨；南方稻壳出厂主流价格 360-600 元/吨，按质论价，存价差。

3.2 相关产品情况回顾

截至本周（2023年11月30日-12月7日）全国小麦市场均价 2951 元/吨，较上周（2023年11月23日-11月30日）2993 元/吨，下跌 42 元/吨，跌幅 1.4%。

本周小麦市场价格触底反弹，市场购销平稳。周初粉企小麦收购价格接连大范围、大幅度回落，小麦价格重心逐步下移。随着小麦价格跌至1.45元/斤的低位，粮商售粮积极性减弱，粉企到货量减少。面粉走货迟缓，粉企小幅提价促收小麦，提振面粉走货，收效甚微。供需博弈下小麦价格震荡上行。预计下周小麦价格延续小幅上涨行情，关注面粉需求变化及粮商售粮心态变化情况。

2021年-2023年主产区小麦价格走势图（元/吨）

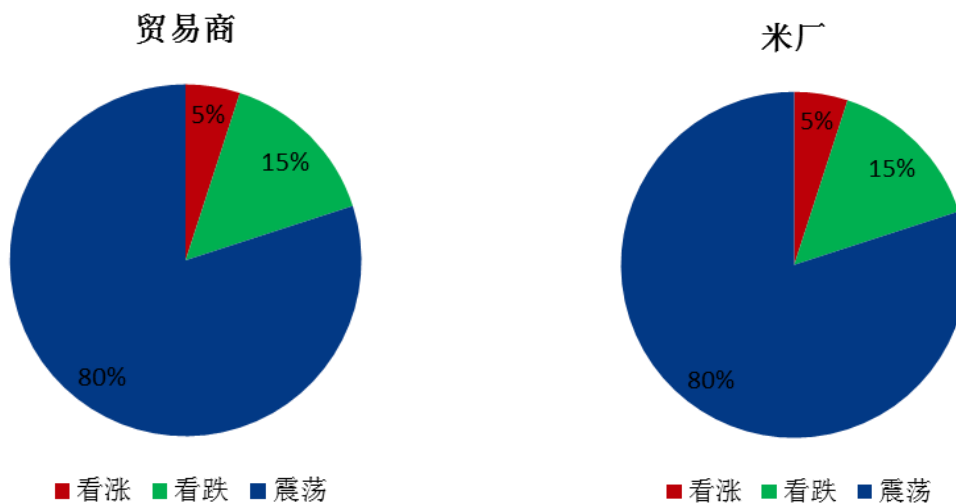


数据来源：钢联数据

图 4 小麦主产区市场价格

第四章 市场心态解读

4.1 籼稻市场心态解读



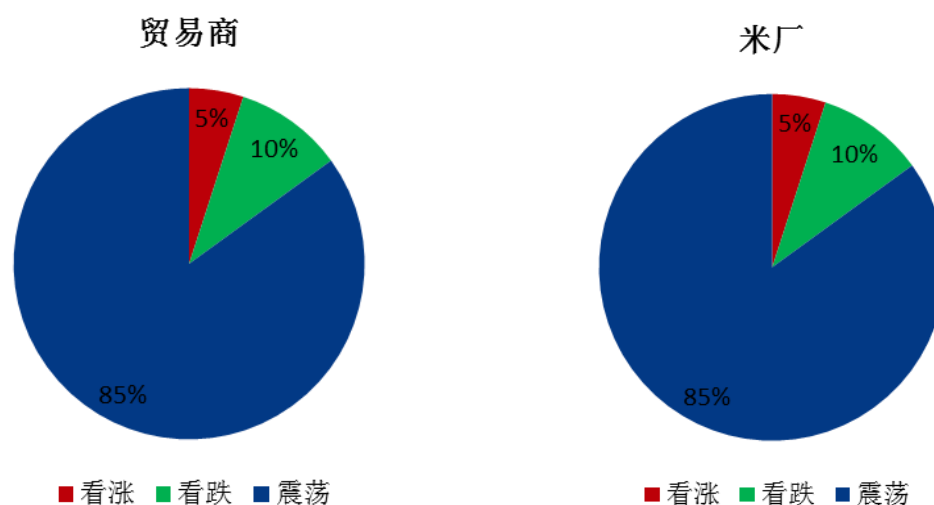
数据来源：钢联数据

图 5 贸易商与米厂心态解读（籼稻）

样本数量：贸易商 10，米厂 10。

本周籼稻谷市场调研得知，业者对后市信心不足，持续低迷的需求使得业者入市情绪降低，各环节供应充足，且短时未见利好提振，看弱情绪略有升温。

4.2 粳稻市场心态解读



数据来源：钢联数据

图 6 贸易商与米厂心态解读（粳稻）

样本数量：贸易商 10，米厂 10。

本周粳稻谷市场调研得知，业者对部分品种仍有看弱担忧，认为普通品种走货难度较大，目前各环节均存一定量库存，节日效应提振预期不高。

第五章 大米后市影响因素分析



图 6 大米后市价格影响因素分析

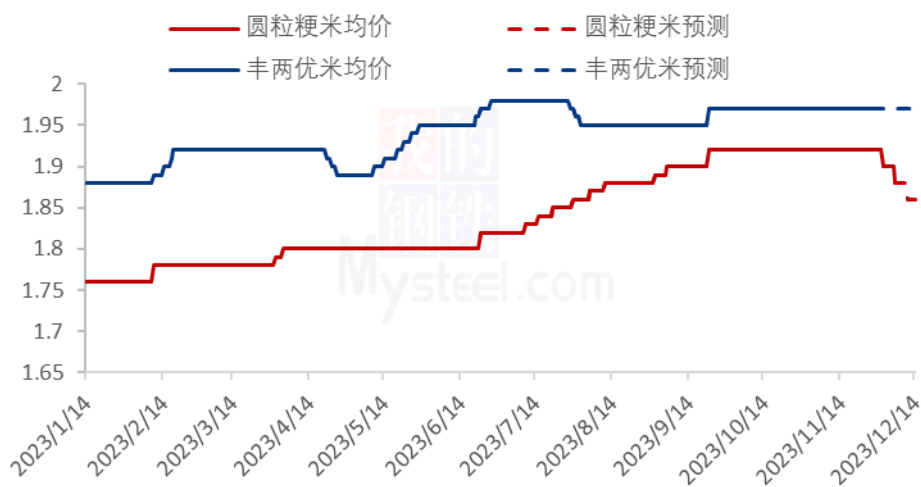
影响因素分析：			
开工：米厂订单匮乏，开工率持续低迷； 产量：产量平稳；			
库存：维持低位，补库意愿偏低； 需求：终端无利好支撑；			
成本：成本高企，对价格支撑明显； 出口：出口订单稳定；			
总结：米厂新单有限，大米走货缓慢，后市价格在成本支撑下稳定为主。			
影响因素及影响力值说明			
5	重大利好	-5	重大利空
4	明显利好	-4	明显利空
3	一般利好	-3	一般利空
2	小幅利好	-2	小幅利空
1	弱势利好	-1	弱势利空
注：以对价格的影响力确定利好利空因素，该因素的影响力指标是通过与市场人士充分沟通后结合市场客观情况进行的综合数值判定。			

第六章 稻米市场走势分析预测

粳米预测：北方市场圆粒粳米需求疲软，终端消费低迷，视质量情况，局地有偏弱运行趋势，同时受成本支撑，预计近期波动空间不大。

籼米预测：南方市场走量未见提升，业者消耗库存意愿升温，半停机观望者增多，供应充裕，压力倍增，对后市信心不足。

2023年主要品种大米均价走势预测（元/斤）



数据来源：钢联数据

图 7 主要品种大米均价走势预测

资讯编辑：岳姝帆 021-26090202

资讯监督：王涛 021-26090288

资讯投诉：陈杰 021-26093100