

# 青脚麻鸡市场

## 周度报告

(2023.11.30-2023.12.07)



### Mysteel 农产品

编辑：邹雨微

电话：021-26090246

邮箱：zouyuwei@mysteel.com

---

# 青脚麻鸡市场周度报告

(2023.11.30-2023.12.07)

## 研究方法及标准

报告中的数据皆为本机构自有的调研数据，我们通过与市场业内人士的电话交流、在线交流、实地调研等方式对报告中数据进行验证和修正，以力求真实的反馈市场情况，并给出相应的结论，为客户的决策提供必要的帮助和参考。

## 报告可信度及声明

Mysteel 农产品力求以最详实的信息为客户提供指导与帮助，但对于据此报告做出的任何商业决策可能产生的风险，本机构不承担任何法律责任。

---

# 目 录

青脚麻鸡市场周度报告 .....	- 2 -
本周核心观点.....	- 4 -
第二章 本周青脚麻鸡市场分析 .....	- 4 -
2.1 本周青脚麻鸡市场分析.....	- 4 -
第三章 供需面数据监测情况 .....	- 6 -
3.1 本周国内孵化企业青脚麻鸡出苗量分析.....	- 6 -
第四章 养殖盈利数据监测情况 .....	- 6 -
第五章 饲料原料及替代品.....	- 7 -
5.1 玉米行情分析.....	- 7 -
5.2 生猪行情分析.....	- 8 -
第六章 市场心态调研.....	- 8 -
第七章 后市价格影响因素分析 .....	- 10 -
第八章 青脚麻鸡后市预测.....	- 11 -

## 本周核心观点

本周，青脚麻鸡价格持续下跌，主要受到终端需求低迷影响，经销商拿货积极性不高，走货不快。反之，当前正是补栏过年鸡的时间段，鸡苗需求较多，麻鸡苗价格延续上行走势。

表 1 本周基本面概述

	类别	本周	上周	涨跌
供需	青脚麻鸡苗周度出苗量（万羽）	96.4	98	-1.63%
利润	青脚麻鸡养殖利润（元/只）	3.24	4.39	-26.20%
价格	青脚麻鸡苗价格（元/羽）	4.31	4.01	7.48%
	青脚麻鸡价格（元/斤）	5.79	6.04	-4.14%

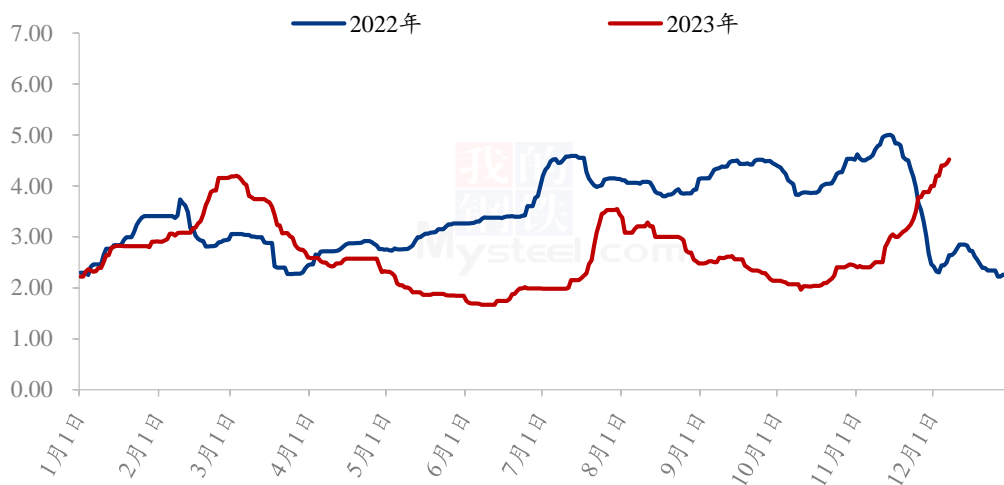
## 第二章 本周青脚麻鸡市场分析

### 2.1 本周青脚麻鸡市场分析

#### 2.1.1 本周青脚麻鸡价格稳中上行

本周青脚麻鸡苗均价 4.31 元/羽，较上周均价上涨 0.30 元/羽，环比上涨 7.48%。本周青脚麻鸡价格虽有下滑，但养殖端仍有盈利，养户补栏积极性尚可。当前正值过年鸡补栏时节，麻鸡苗需求较多，供弱需强助推麻鸡苗价格不断上行。跨年鸡补栏逐渐进入尾声，预计后期麻鸡苗需求减少，价格下行为主。

(2021年-2023年) 全国青脚麻鸡苗均价走势图 (元/羽)

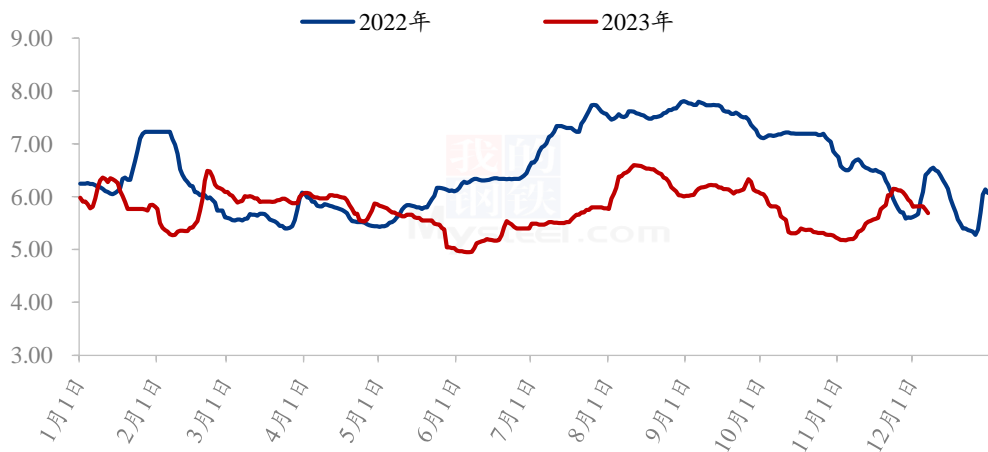


数据来源：钢联数据

图 1 全国青脚麻鸡苗均价走势图

本周青脚麻鸡均价 5.79 元/斤，较上周均价下跌 0.25 元/斤，环比跌幅 4.14%。本周全国青脚麻鸡市场价格稳中下行。周前期价格持稳运行为主，需求持续疲软，供应端鸡源不多，对价格有一定支撑。周后期，价格开始下跌，需求拖拽明显，麻鸡市场再度步入供大于求阶段，价格持续下跌。

(2022年-2023年) 全国青脚麻鸡均价走势图 (元/斤)



数据来源：钢联数据

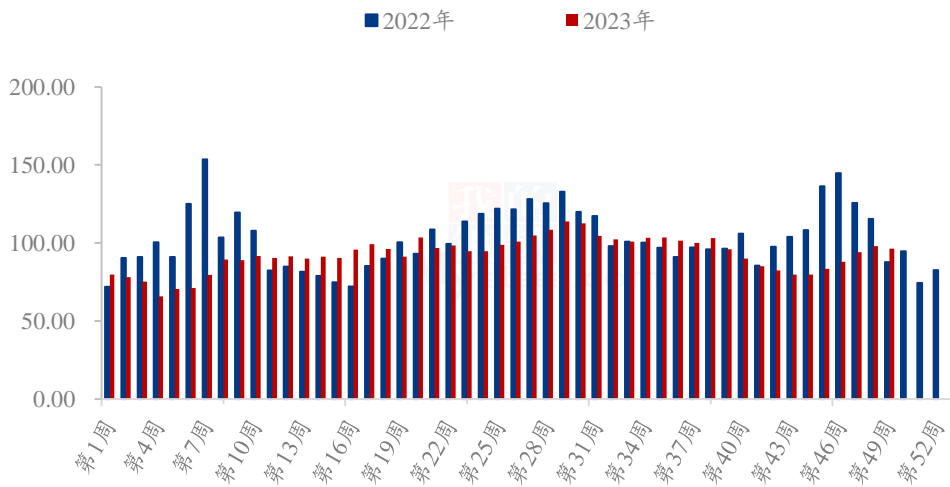
图 2 全国青脚麻鸡均价走势图

## 第三章 供需面数据监测情况

### 3.1 本周国内孵化企业青脚麻鸡出苗量分析

据 Mysteel 农产品数据监测，本周样本企业统计出苗量 96.4 万羽，较上周出苗量减少 1.60 万羽，环比跌幅 1.63%。

(2022年-2023年) 青脚麻鸡样本企业出苗量趋势图 (万羽)



数据来源：钢联数据

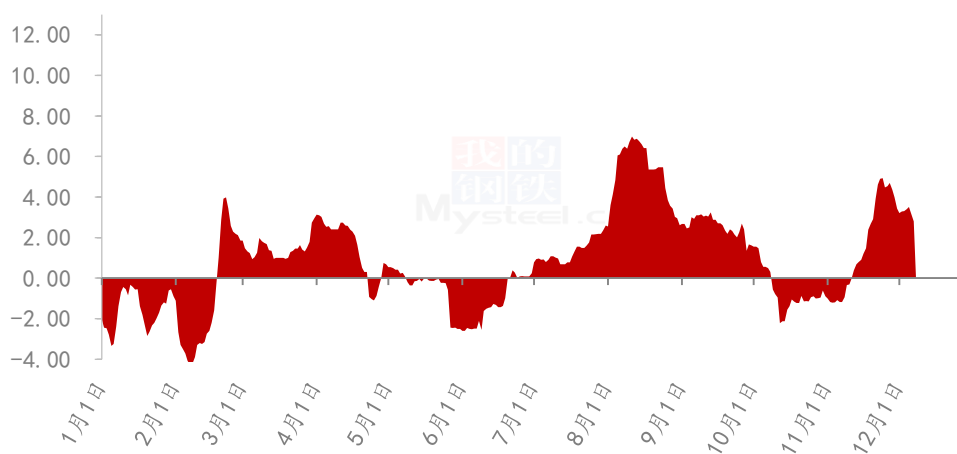
图 3 国内孵化企业青脚麻鸡出苗量走势图

## 第四章 养殖盈利数据监测情况

按出栏毛鸡体重 5.50 斤/只，平均料比 2.10 计算，理论上本周出栏青脚麻鸡平均理论养殖盈利在 3.24 元/只，较上周养殖利润减少 1.15 元/只，环比跌幅 26.20%。

本周麻鸡养殖端利润较上周减少的最主要还是受毛鸡价格下跌影响，本周麻鸡价格持续下滑，养殖端盈利空间逐步缩窄。占养殖成本比例较高的饲料价格下跌，叠加对应前期鸡苗价格也成下滑走势，青脚麻鸡养殖成本减少。下周养殖成本或继续减少，若青脚麻鸡价格震荡持稳运行，预计养殖盈利或环比增加。

全国青脚麻鸡养殖盈利走势图（单位：元/只）



数据来源：钢联数据

图 4 全国青脚麻鸡养殖盈利走势图

## 第五章 饲料原料及替代品

### 5.1 玉米行情分析

2021-2023年全国玉米均价走势（元/吨）



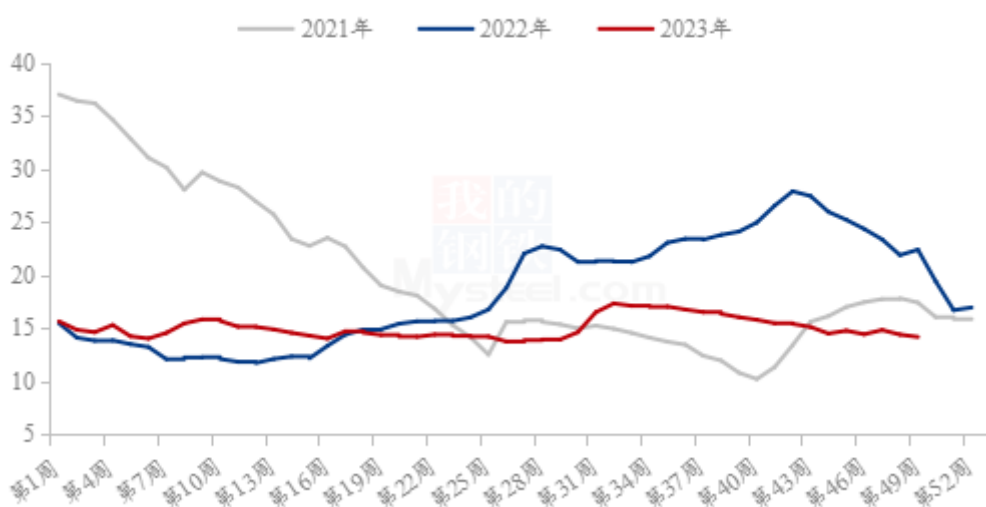
数据来源：钢联数据

图 5 2021-2023 年全国玉米均价走势

本周全国玉米市场均价为 2616 元/吨，较上周下跌 31 元/吨，跌幅 1.17%。本周全国玉米价格仍旧趋弱运行，东北地区干粮外发顺价区域减少，南北价格倒挂的情况较为明显。基层方面出货积极性降低，要价坚定，烘干塔收购意向也比较低。华北地区玉米价格持续下跌，贸易商出货积极性仍旧较高，市场供应宽松，价格不断突破新低，饲料企业采购节奏平稳，滚动补库。销区玉米市场价格震荡偏弱，饲料企业大麦、进口玉米等替代品较为充足，内贸玉米采购意愿不高。

## 5.2 生猪行情分析

全国外三元生猪出栏均价走势图（元/公斤）



数据来源：钢联数据

图 6 全国外三元生猪出栏均价走势图

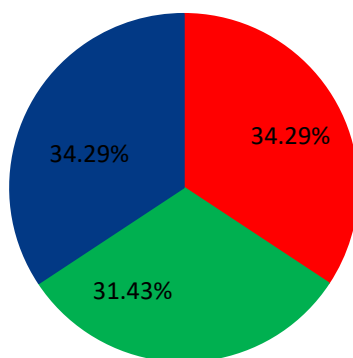
本周生猪出栏均价在 14.17 元/公斤，较上周下跌 0.22 元/公斤，环比下跌 1.53%，同比下跌 36.68%。本周猪价震荡下行，虽月初稍有抗价情绪，但周度重心弱跌延续。供应方面来看，年底企业目标完成压力不减，加上前期存量仍待消化，且部分地区猪病影响仍存，短期恐慌性出栏有所增多，市场猪源流通充足。需求方面来看，气温有望进一步下降，腌腊等需求支撑或将有所提振，但冻品库存出货表现一般，消费支撑力度或较有限。整体来看，阶段性供强需弱局面难改，暂无实质性利好支撑，出栏节奏或将掣肘猪价回升，短期行情偏弱态势或将延续，猪价震荡盘整仍有下调。



## 第六章 市场心态调研

### 青脚麻鸡市场心态调研

■ 看涨 ■ 看跌 ■ 看稳

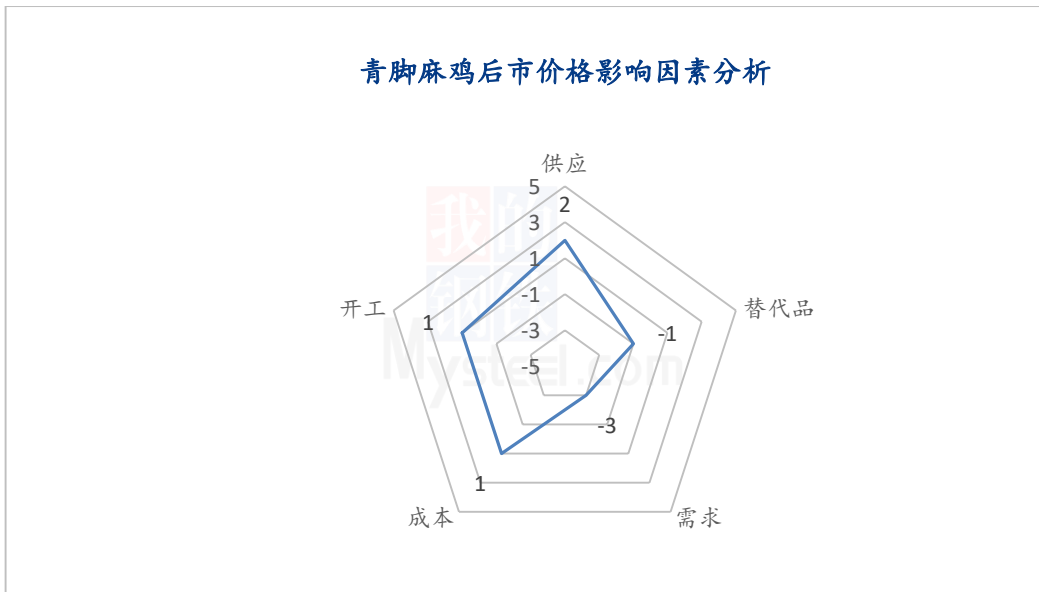


数据来源：钢联数据

图 7 青脚麻鸡市场心态调研

本周 Mysteel 农产品对 35 家样本企业进行下周市场心态调研，这 35 家样本单位有 8 家养殖端，13 家贸易端，4 家屠宰端，10 家孵化企业，看涨 12 家，看跌 11 家，看稳 11 家。平均看涨心态占比 34.29%，看跌心态占比 31.43%，看稳心态占比 34.29%。

## 第七章 后市价格影响因素分析



### 影响因素分析：

**供应：**青脚麻鸡整体供应偏紧，支撑较强

**成本：**鸡苗价格稳中偏强，饲料价格稳中下行

**需求：**终端需求持续一般

**开工：**开工常态化，支撑尚可

**替代品：**生猪弱势运行，压制毛鸡

### 影响因素及影响力值说明

5	重大利好	-5	重大利空
4	明显利好	-4	明显利空
3	一般利好	-3	一般利空
2	小幅利好	-2	小幅利空
1	弱势利好	-1	弱势利空

注：以对价格的影响力确定利好利空因素，该因素的影响力指标是通过与市场人士充分沟通后结合市场客观情况进行的综合数值判定。

## 第八章 青脚麻鸡后市预测

下周，青脚麻鸡价格或先跌后稳，从供应端来看，青脚麻鸡市场供应量仍不算大，当前养殖户出栏积极性尚可，根据前期出苗量推算，12月初麻鸡出栏量不高，或一定程度上支撑麻鸡价格；从需求端来看，终端需求长期低迷，生猪对麻鸡的压制也依然持续，利空因素较多。预计下周青脚麻鸡价格先跌后涨。

(2022年-2023年) 全国青脚麻鸡均价预测走势图 (元/斤)



数据来源：钢联数据

图 8 全国青脚麻鸡均价预测走势图

资讯编辑：邹雨微 021-26090246

资讯监督：王涛 021-26090288

资讯投诉：陈杰 021-26093100