

817 小白鸡市场

周度报告

(2023.11.30-2023.12.7)



Mysteel 农产品

编辑：曹林卿

电话：021-26090242

邮箱：caolinqing@mysteel.com

我的
钢铁
Mysteel.com

农产品

Mysteel.com

817 小白鸡市场周度报告

(2023. 11. 30-2023. 12. 7)

研究方法及标准

报告中的数据皆为本机构自有的调研数据，我们通过与市场业内人士的电话交流、在线交流、实地调研等方式对报告中数据进行验证和修正，以力求真实的反馈市场情况，并给出相应的结论，为客户的决策提供必要的帮助和参考。

报告可信度及声明

Mysteel 农产品力求以最详实的信息为客户提供指导与帮助，但对于据此报告做出的任何商业决策可能产生的风险，本机构不承担任何法律责任。

目 录

817 小白鸡市场周度报告.....	- 2 -
本周核心观点.....	- 5 -
第一章 本周基本面概述.....	- 5 -
第二章本周 817 小白鸡市场分析	- 5 -
2.1 本周 817 鸡苗价格涨后持稳.....	- 5 -
2.2 本周 817 小白鸡价格区间震荡.....	- 6 -
2.3 本周 817 冻品价格震荡下跌.....	- 7 -
第三章供需面数据监测情况.....	- 8 -
3.1 本周国内孵化企业 817 小白鸡出苗量分析	- 8 -
3.2 本周 817 小白鸡屠宰企业开工率、库容率分析	- 9 -
第四章产业盈利数据监测情况.....	- 11 -
4.1 本周 817 小白鸡养殖企业盈利分析	- 11 -
第五章饲料原料及替代品.....	- 12 -
5.1 玉米行情分析.....	- 12 -
5.2 生猪行情分析.....	- 13 -
5.3 白羽肉鸡行情分析	- 14 -
第六章市场心态调研	- 15 -

6.1817 小白鸡市场心态调研.....	- 15 -
第七章后市价格影响因素分析.....	- 16 -
7.1817 小白鸡后市价格影响因素分析.....	- 16 -
第八章 817 小白鸡后市预测.....	- 17 -
8.1817 小白鸡价格预测.....	- 17 -

本周核心观点

本周毛鸡价格区间震荡，波动幅度不大。小规格毛鸡价格一周的时间走低 0.20 元/斤，小规格出栏量趋稳，叠加饲料价格走低，供应端支撑力度减弱；需求端屠宰企业开工情况一般，主要以清库存为主。大规格毛鸡出栏量相对偏紧，收鸡难度大，且养殖端抗价出鸡，导致大规格毛鸡的价格震荡上涨，实际交投一般，上涨空间有限。

第一章 本周基本面概述

表 1 本周 817 小白鸡基本面概述

	类别	本周	上周	涨跌
供需	817 小白鸡鸡苗周度出苗量 (万羽)	208	260	-20.00%
	817 小白鸡开工率	15.99	16.19	跌 0.20 个百分点
	817 小白鸡库容率	44.12	57.78	跌 13.66 个百分点
利润	817 小白鸡养殖利润 (元/只)	-0.17	-0.10	-70.00%
	817 小白鸡鸡苗价格 (元/羽)	0.74	0.77	-3.90%
价格	817 小白鸡全国均价 (元/斤)	4.48	4.55	-1.54%
	817 小白鸡小规格价格 (元/斤)	4.19	4.32	-3.01%
	817 小白鸡大规格价格 (元/斤)	4.66	4.69	-0.64%
	817 白条价格 (元/件)	117.86	119.67	-1.51%

第二章本周 817 小白鸡市场分析

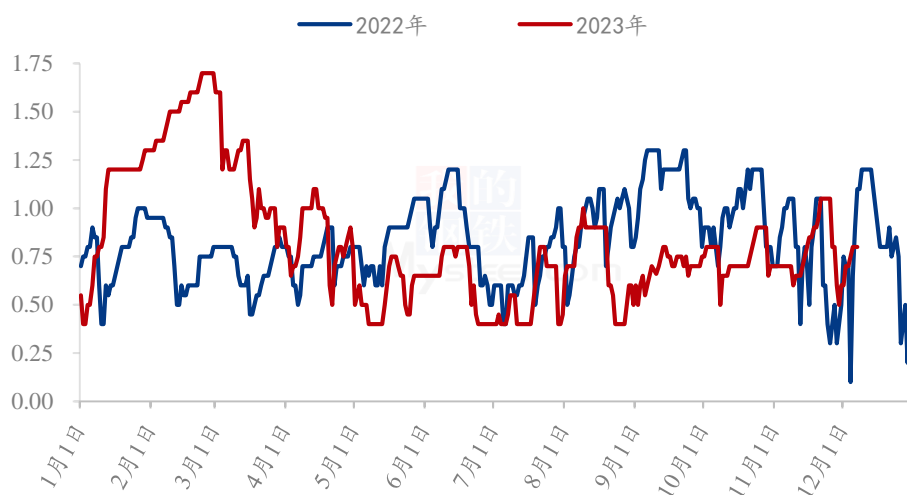
2.1 本周 817 鸡苗价格涨后持稳

本周 817 鸡苗周均价为 0.74 元/羽，较上周价格下跌 0.03 元/羽，环比跌幅

3.90%。

本周鸡苗价格低位上涨至 0.80 元/羽后持稳运行，受市场行情平淡的影响，对后市看空偏多，叠加本周陆续进入停孵期，在此之前就有部分企业提前停孵，有转抽活珠子或者转商品蛋的操作，导致鸡苗出苗量下跌，苗量不多价格上涨，实际交投一般，养殖端补栏情绪不高。

(2022年-2023年) 全国817鸡苗价格走势图 (元/羽)



数据来源：钢联数据

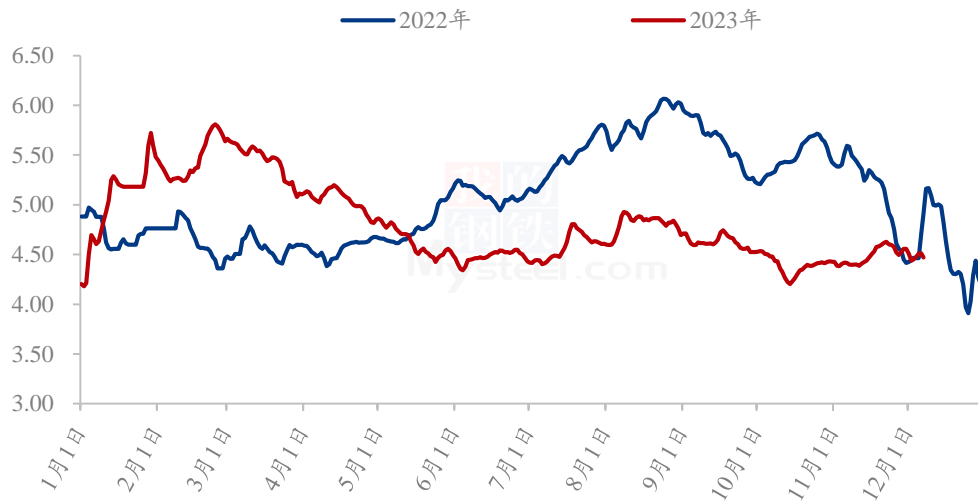
图 1 全国 817 鸡苗价格走势图

2.2 本周 817 小白鸡价格区间震荡

本周全国市场周均价为 4.48 元/斤，较上周下跌 0.07 元/斤，环比跌幅 1.54%；817 小规格（1.3-1.7 斤）小白鸡的周均价为 4.19 元/斤，较上周价格下跌 0.13 元/斤，环比跌幅 3.01%；817 大规格（3.2 斤以上）小白鸡的周均价为 4.66 元/斤，较上周价格下跌 0.03 元/斤，环比跌幅 0.64%。

本周毛鸡价格区间震荡，波动幅度不大。小规格毛鸡价格一周的时间走低 0.20 元/斤，小规格出栏量趋稳，叠加饲料价格走低，供应端支撑力度减弱；需求端屠宰企业开工情况一般，主要以清库存为主。大规格毛鸡出栏量相对偏紧，收鸡难度大，且养殖端抗价出鸡，导致大规格毛鸡的价格震荡上涨，实际交投一般，上涨空间有限。

(2022年-2023年) 全国817小白鸡价格走势(元/斤)



数据来源：钢联数据

图 2 全国 817 小白鸡价格走势

2023年全国817小白鸡大小规格价格走势(元/斤)



数据来源：钢联数据

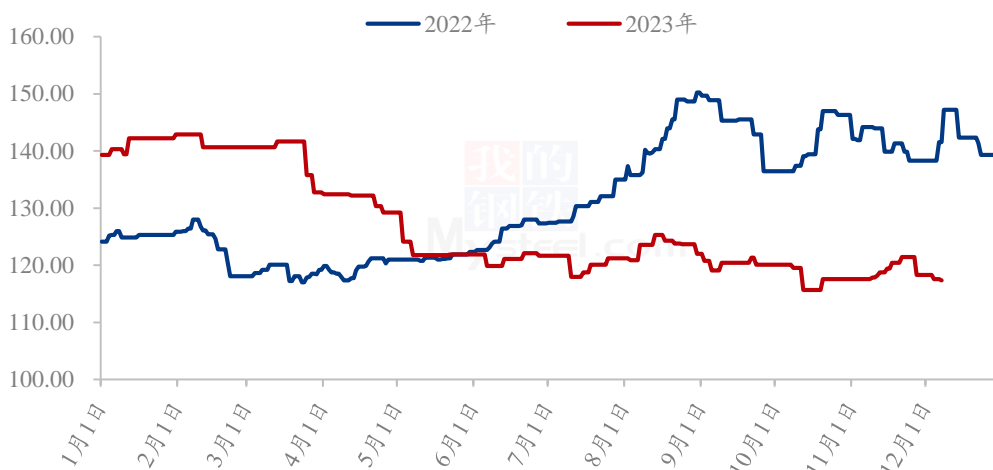
图 3 全国 817 小白鸡大小规格价格走势

2.3 本周 817 冻品价格震荡下跌

本周 817 冻品均价为 117.86 元/件，较上周价格下跌 1.81 元/件，环比跌幅 1.51%。

本周产品价格震荡下跌。一方面毛鸡价格低位震荡，屠宰企业成本减少，下调产品价格；另一方面走货明显迟缓，终端消费平淡，受替代品压制明显，近期生猪、白羽肉鸡价格均处于低位，经销商多处于观望状态。

(2022年-2023年) 全国817冻品价格走势图 (元/件)



数据来源：钢联数据

图 4 全国 817 冻品价格走势图

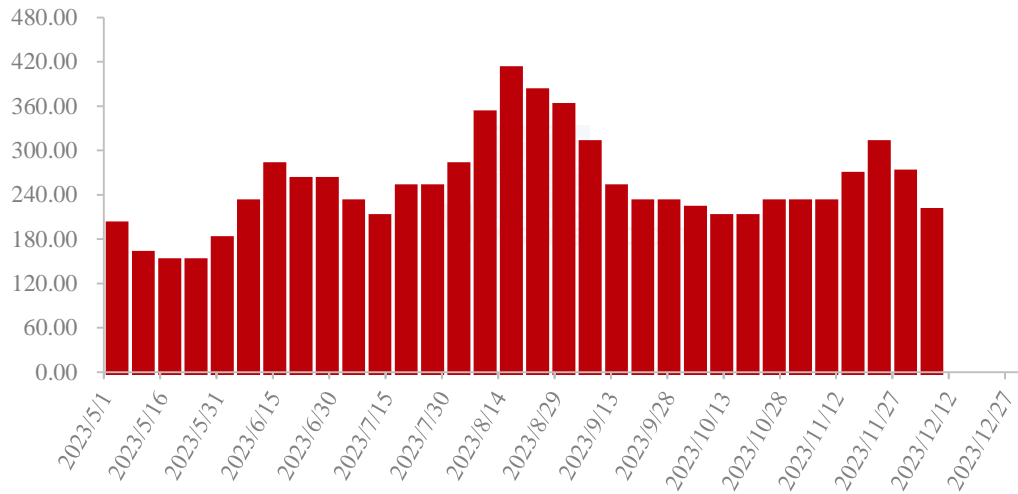
第三章供需面数据监测情况

3.1 本周国内孵化企业 817 小白鸡出苗量分析

据 Mysteel 农产品样本企业统计本周出苗量 208 万羽，较上周出苗量下跌 52.00 万羽，环比跌幅 20.00%。

本周孵化企业出苗量下跌，一方面前期鸡苗价格走低，对应的种蛋有转商或抽珠子的操作；另一方面，很多中小企业提前进入停孵期，上孵种蛋量明显减少。

国内孵化企业817小白鸡出苗量走势图（万羽）



数据来源：钢联数据

图 5 国内孵化企业 817 小白鸡出苗量走势图

3.2 本周 817 小白鸡屠宰企业开工率、库容率分析

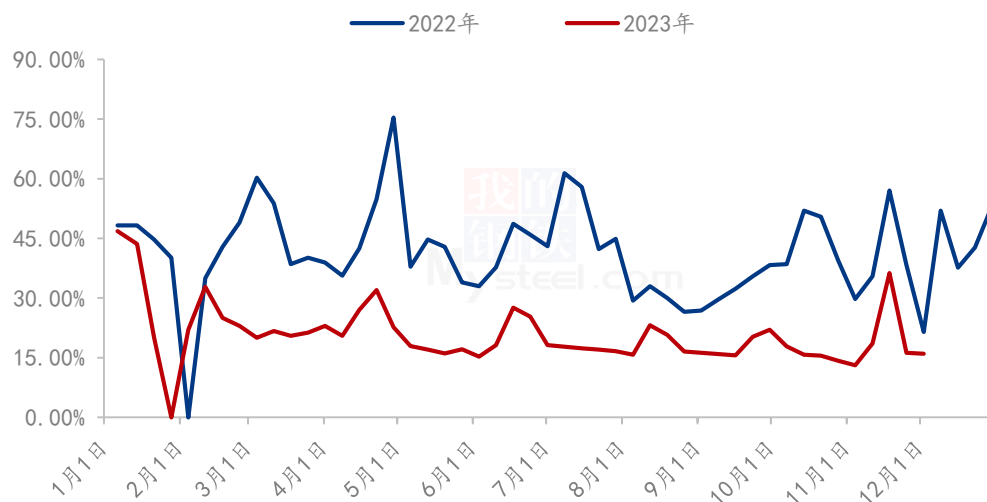
3.2.1817 小白鸡屠企开工率走势分析

本周 817 小白鸡样本屠宰企业开工率均值在 15.99%，较上周下跌 0.20 个百分点。

本周开工小幅下跌，一方面毛鸡价格弱势震荡，波动不到，屠企开工情绪一般；另一方面走货平平，加上近期以出货为主，持续低位开工，开工意愿不强。

（备注：14 家大型屠宰企业主要来自山东 6 家、河南 6 家、河北 2 家）

(2022年-2023年) 全国817小白鸡样本屠企开工率走势图



数据来源：钢联数据

图 6 全国 817 小白鸡样本屠企开工率走势图

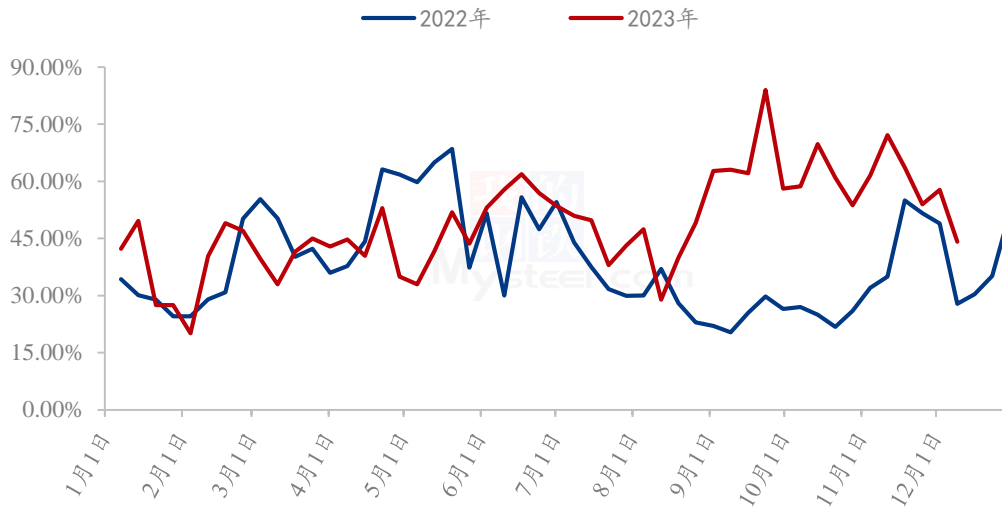
3.2.2817 小白鸡屠企库容率走势分析

本周 817 小白鸡样本屠宰企业库容均值在 44.12%，较上周下跌 13.66 个百分点。

本周库存小幅下跌，屠宰企业开工率持续低位，临近年底且生猪价格低位，经销商接货情绪不高，多处于观望态度，屠宰企业以清库存为主。

(备注：14 家大型屠宰企业主要来自山东 6 家、河南 6 家、河北 2 家)

(2022年-2023年) 全国817小白鸡样本屠企库容率走势图



数据来源：钢联数据

图 7 全国 817 小白鸡样本屠企库容率走势图

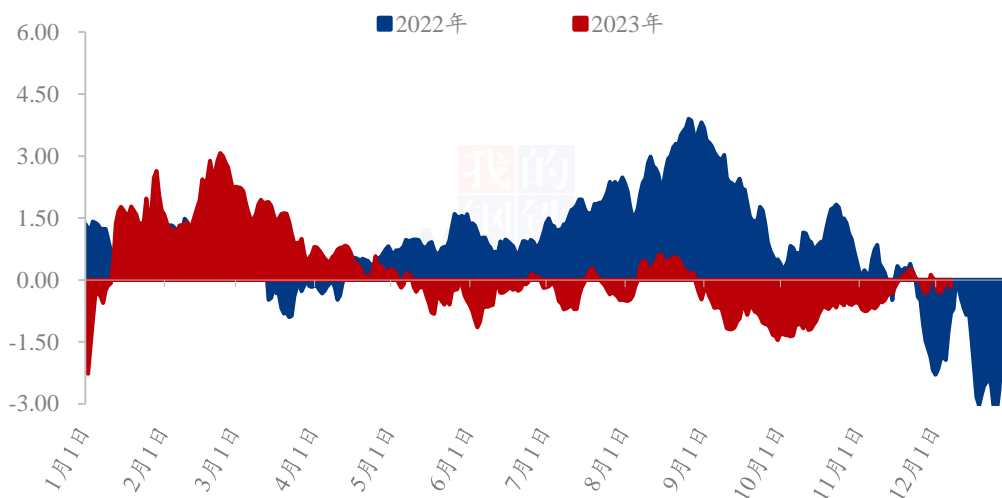
第四章产业盈利数据监测情况

4.1 本周 817 小白鸡养殖企业盈利分析

按照当下出栏毛鸡 3.00 斤/只，料比 1.60 计算，本周出栏 817 平均养殖亏损 0.17 元/只，比上周亏损增加 0.07 元/只，环比跌幅 70.00%。

53 天前 817 小白鸡鸡苗均价在 0.69 元/羽，较上周鸡苗价格下跌 0.05 元/羽，养殖成本在 12.87 元/只，对应上周成本下降 0.18 元/只，本周饲料价格再次下降 40 元/吨，养殖成本下跌，但近期毛鸡价格也在走低，养殖端盈利空间一般，略有亏损，抗价意愿强但补栏情绪较差。

(2022年-2023年) 全国817养殖盈利走势图 (元/只)



数据来源：钢联数据

图 8 全国 817 小白鸡养殖企业盈利走势图

第五章饲料原料及替代品

5.1 玉米行情分析

本周全国玉米市场均价为 2616 元/吨，较上周下跌 31 元/吨，跌幅 1.17%。本周全国玉米价格仍旧趋弱运行，东北地区干粮外发顺价区域减少，南北价格倒挂的情况较为明显。基层方面出货积极性降低，要价坚定，烘干塔收购意向也比较低。华北地区玉米价格持续下跌，贸易商出货积极性仍旧较高，市场供应宽松，价格不断突破新低，饲料企业采购节奏平稳，滚动补库。销区玉米市场价格震荡偏弱，饲料企业大麦、进口玉米等替代品较为充足，内贸玉米采购意愿不高。

2021-2023年全国玉米均价走势（元/吨）



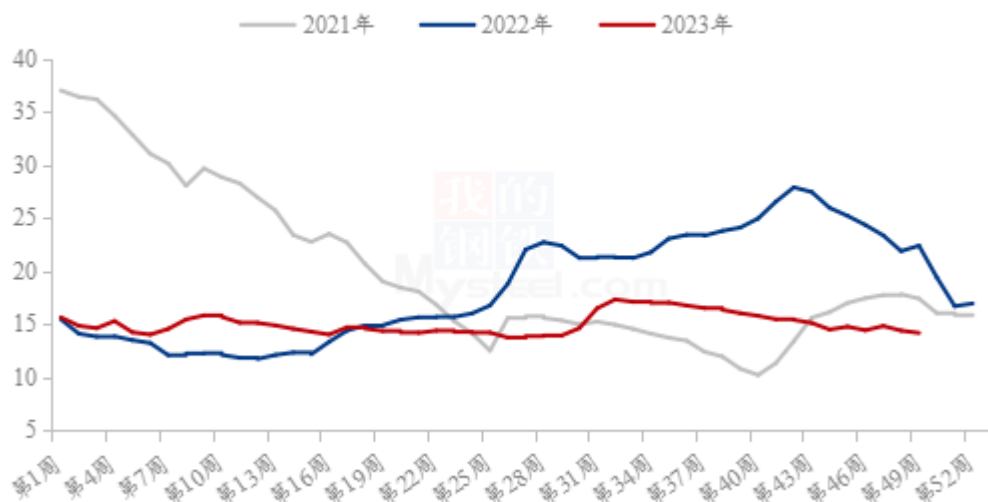
数据来源：钢联数据

图9 2021-2023年全国玉米均价走势图

5.2 生猪行情分析

本周生猪出栏均价在 14.17 元/公斤，较上周下跌 0.22 元/公斤，环比下跌 1.53%，同比下跌 36.68%。本周猪价震荡下行，虽月初稍有抗价情绪，但周度重心弱跌延续。供应方面来看，年底企业目标完成压力不减，加上前期存量仍待消化，且部分地区猪病影响仍存，短期恐慌性出栏有所增多，市场猪源流通充足。需求方面来看，气温有望进一步下降，腌腊等需求支撑或将有所提振，但冻品库存出货表现一般，消费支撑力度或较有限。整体来看，阶段性供强需弱局面难改，暂无实质性利好支撑，出栏节奏或将掣肘猪价回升，短期行情偏弱态势或将延续，猪价震荡盘整仍有下调。

全国外三元生猪出栏均价走势图（元/公斤）



数据来源：钢联数据

图 10 全国外三元生猪出栏均价走势图

5.3 白羽肉鸡行情分析

本周白羽肉鸡价格小幅下滑，主流报价再度跌至年内最低点，周内全国棚前成交均价为 3.56 元/斤，环比跌幅为 4.56%，同比跌幅为 18.91%。上半周毛鸡价格暂时低位持稳，但是市场看空情绪较大，心态较为悲观；下半周，毛鸡价格出现连续小幅下调，山东毛鸡报价跌至了年内最低点 3.50 元/斤，主要原因一是分割品价格难以止跌，连续下滑后屠宰端为减少亏损幅度，只能同步下调收鸡价格；二是停产企业和半开工企业增多，山东产区内尤为明显，收鸡情绪不高，导致鸡源出现相对增量；而辽宁更是面临阶段性集中出栏，鸡源有局部过剩情况。综合影响下毛鸡价格继续低位下滑，周尾屠宰端开始有意维稳价格，跌势稍缓。

(2022年-2023年) 全国白羽肉鸡均价走势图 (元/斤)



图 11 2022-2023 年国内白羽肉鸡均价走势图

第六章市场心态调研

6.1817 小白鸡市场心态调研

本周 Mysteel 农产品共对 50 家企业进行了市场心态调研，这 50 家企业中有 10 家是孵化端，10 家是养殖端，25 家是屠宰端，5 家是贸易端。看涨 12 家，看跌 18 家，看稳 20 家。

817小白鸡市场心态调研

■ 看涨 ■ 看跌 ■ 看稳

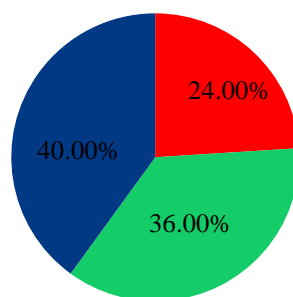


图 11 817 小白鸡市场心态调研

第七章后市价格影响因素分析

7.1817 小白鸡后市价格影响因素分析



图 12 817 小白鸡后市价格影响因素分析

影响因素分析：

供应：出栏量低位，小幅利好；	替代：生猪价格低位盘整，一般利空
开工：企业开工下跌，小幅利空；	需求：市场需求平淡，明显利空
库存：库存下降，小幅利好；	盈亏：养殖盈利微亏，弱势利空
成本：养殖成本减少，弱势利空；	天气：昼夜温差大，成本增加，小幅利好

影响因素及影响力值说明

5	重大利好	-5	重大利空
4	明显利好	-4	明显利空
3	一般利好	-3	一般利空

2	小幅利好	-2	小幅利空
1	弱势利好	-1	弱势利空

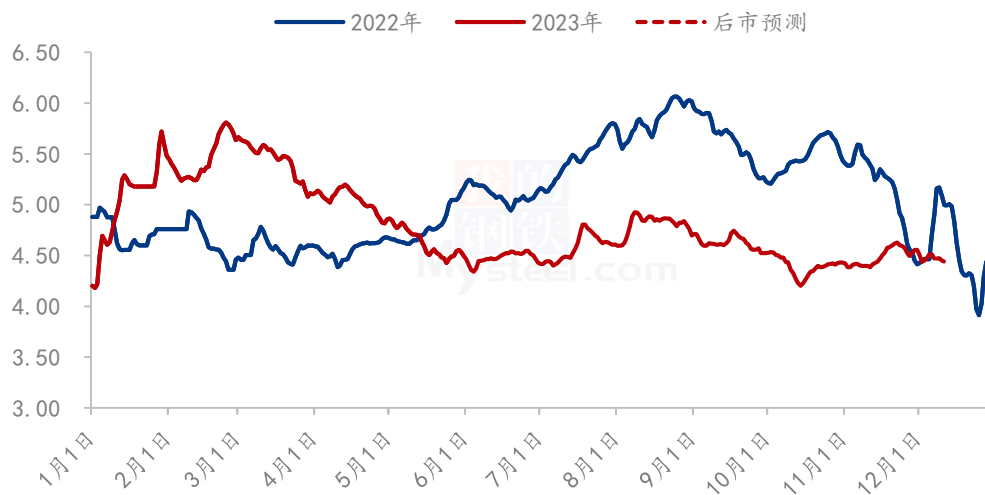
注：以对价格的影响力确定利好利空因素，该因素的影响力指标是通过与市场人士充分沟通后结合市场客观情况进行的综合数值判定。

第八章 817 小白鸡后市预测

8.1817 小白鸡价格预测

根据 Mysteel 农产品数据监测，从供应端看，短期内毛鸡出栏量仍是处于缺量状态，饲料价格下调，养殖成本有所下降，成本支撑力度减弱；本周受替代品压制较强，难有起色，下周迎来降温对肉类消费有所提振，预计下周毛鸡价格弱势震荡，供需持衡，全国均价或在 4.40-4.60 元/斤。

(2022年-2023年) 全国817小白鸡价格预测走势图 (元/斤)



数据来源：钢联数据

图 13 全国 817 小白鸡价格预测走势图

资讯编辑：曹林卿 021-26090242

资讯监督：王涛 021-26090288

资讯投诉：陈杰 021-26093100