

白羽肉鸭市场

周度报告

(2023.12.7-2023.12.14)



Mysteel 农产品

编辑：贺丽明

电话：021-26090243

邮箱：heliming@mysteel.com

白羽肉鸭市场周度报告

(2023. 12. 7-2023. 12. 14)

研究方法及标准

报告中的数据皆为本机构自有的调研数据，我们通过与市场业内人士的电话交流、在线交流、实地调研等方式对报告中数据进行验证和修正，以力求真实的反馈市场情况，并给出相应的结论，为客户的决策提供必要的帮助和参考。

报告可信度及声明

Mysteel 农产品力求以最详实的信息为客户提供指导与帮助，但对于据此报告做出的任何商业决策可能产生的风险，本机构不承担任何法律责任。

目 录

白羽肉鸭市场周度报告	- 2 -
本周核心观点.....	- 1 -
第一章 本周价格回顾.....	- 1 -
1.1 鸭苗重要市场价格回顾.....	- 1 -
1.2 毛鸭重要市场价格回顾.....	- 2 -
第二章 本周市场回顾.....	- 3 -
2.1 种蛋稳中上行.....	- 3 -
2.2 鸭苗弱势运行.....	- 4 -
2.3 肉鸭北落南涨.....	- 5 -
2.4 产品缓步上调.....	- 6 -
第三章 替代品及相关产品分析	- 8 -
3.1 毛鸡小幅下滑.....	- 8 -
3.2 生猪震荡上行.....	- 9 -
3.3 玉米偏弱运行.....	- 10 -
第四章 市场心态调研.....	- 11 -
第五章 后市影响因素分析.....	- 12 -
第六章 后市预测	- 13 -

6.1 鸭苗后市预测.....	- 13 -
6.2 肉鸭后市预测.....	- 14 -
6.3 白条鸭及分割品后市预测.....	- 15 -

本周核心观点

本周孵化企业陆续进入停孵期，苗量陆续减量，养殖端受下游抑制较强，整体挺价上限较低，预计下周天气影响苗价或有下滑趋势；市场鸭鸭源持平，报价震荡运行，活禽成交转好，连续上调；目前下游厂家大部分库存压力尚可，大厂协同拉涨，报价小幅上行，预计下周出货有转好趋势，需持续关注主力市场走货情况及屠宰产能。

第一章 本周价格回顾

1.1 鸭苗重要市场价格回顾

表 1 鸭苗重要企业价格回顾

单位：元/羽

企业	本周均价	上周均价	涨跌幅
种鸭联盟	1.70	1.81	-6.30%
徐 桂 (自提)	1.70	1.81	-6.30%
新希望六和 (自提)	1.75	1.86	-6.13%
和康源 (到户)	1.82	1.93	-5.91%
和美 (到户)	1.82	1.93	-5.91%
强 英 (自提)	1.70	1.81	-6.30%
川桂 (自提)	2.14	1.73	23.97%
全国均价	1.78	1.80	-1.28%

注：本表内企业均价来自各企业自报价算得均价，其中 新希望六和 均价为 成交均价。

本周（12/8-12/14）全国鸭苗均价 1.78 元/羽，较上周（12/1-12/7）下跌 0.02 元/羽，本周孵化企业陆续进入停孵期，当前苗价整体挺价上限较低，养殖端受下游抑制较强，利空面居多。

利空：1、成本面来看：虽然冷藏有补栏年前最后一批鸭的意向，但养殖亏损，当前苗价对应产品售价，博弈情绪加剧，另一方面低温影响下合同政策增加，综合成本压力大。

2、养殖情绪来看：本周及下周主产区连续雨雪及连续低温，考虑成活率，当前，养殖户接苗情绪不佳。

1.2 毛鸭重要市场价格回顾

表 2 毛鸭重要市场价格回顾

单位：元/斤

市场	本周均价	上周均价	涨跌幅
山东	4.16	4.03	3.15%
江苏	3.77	3.71	1.66%
河南	4.10	4.12	-0.49%
河北	4.10	4.12	-0.49%
安徽	4.10	4.12	-0.49%
四川	4.17	4.08	2.24%
广东	5.00	4.26	17.45%
北方均价	4.05	4.02	0.66%
南方均价	4.70	4.24	10.81%

本周毛鸭稳中有跌，活禽阶段上行，亏损面小幅收窄。主产区毛鸭均价 4.01-4.10 元/斤区间，本周变动不大，南方活禽市场均价 4.60-4.80 元/斤区间，主产区均有上行走势，本周进厂合同鸭成本在 4.05-4.10 元/斤区间，较于上周持平。

根据冷藏厂样本监测显示，当期宰杀效益仍处平衡及微亏损态势，屠宰端本周压力依旧比较大。

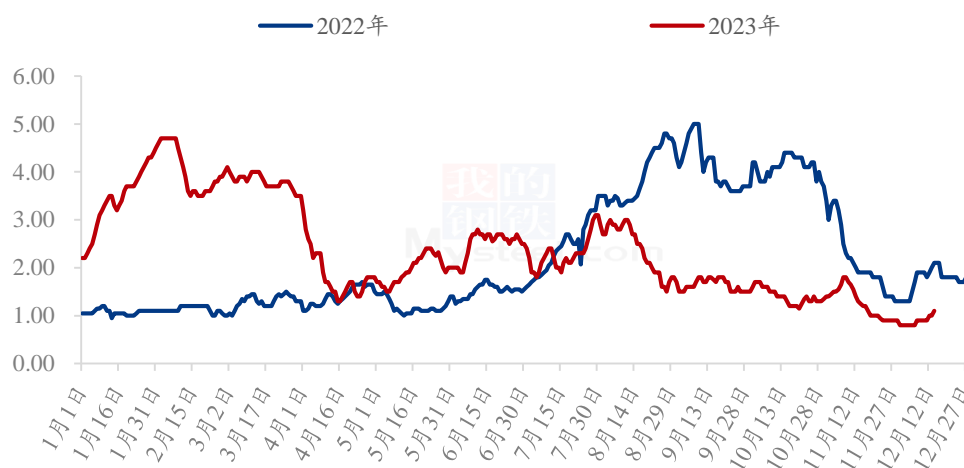
利好：1、对应本周大幅降温，部分地区腌腊已有备货行情，生猪稍有抗价，对冻品及活禽有所提振，后续支撑农贸市场活禽报价。

利空：1、当前屠宰售价保本压力大，企业仍以保本价格合同鸭源为主，市场鸭订单偏少，空棚率增加。

第二章 本周市场回顾

2.1 种蛋稳中上行

(2022-2023年) 全国种蛋均价走势图 (元/枚)



数据来源：钢联数据

图 1 全国种蛋均价走势图

本周种蛋全国均价 0.96 元/枚，较上周均价上涨 0.14 元/枚，环比涨幅 17.54%，同比跌幅 50.37%，均价在 0.90-1.10 元/枚区间。本周中小企业陆续停孵，交易量上涨，有加价情况，需求面支撑种蛋报价。

2.2 鸭苗弱势运行

(2022-2023年) 全国鸭苗均价走势图 (元/羽)



数据来源：钢联数据

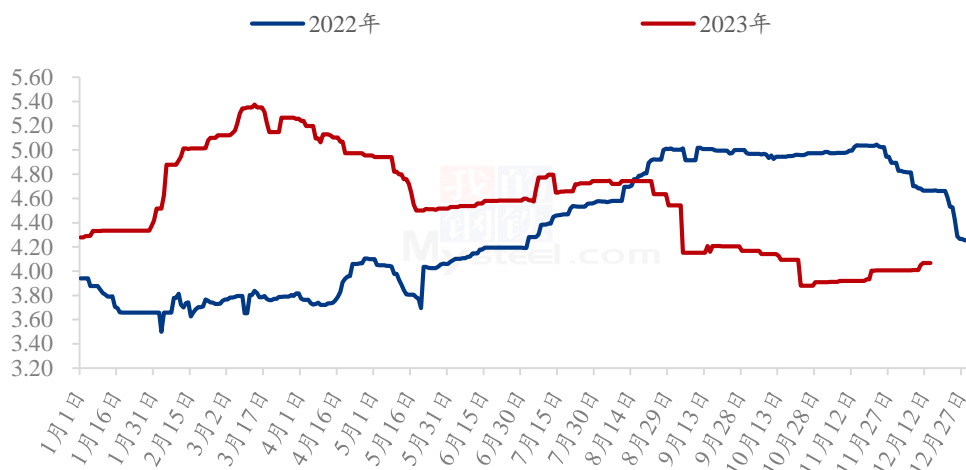
图 2 全国鸭苗均价走势图

本周全国鸭苗，周度全国均价 1.78 元/羽，较上周均价下跌 0.02 元/羽，环比跌幅 1.28%，同比涨幅 63.20%。

本周鸭苗高报低走、内部调价情况较多。主产区低温及连续降雪天气影响，养殖端补栏谨慎，综合计划不快。南北苗价先涨后跌，供需面来看大幅调整，缺乏支撑。

2.3 肉鸭北落南涨

(2022-2023年) 全国肉鸭均价走势图 (元/斤)



数据来源：钢联数据

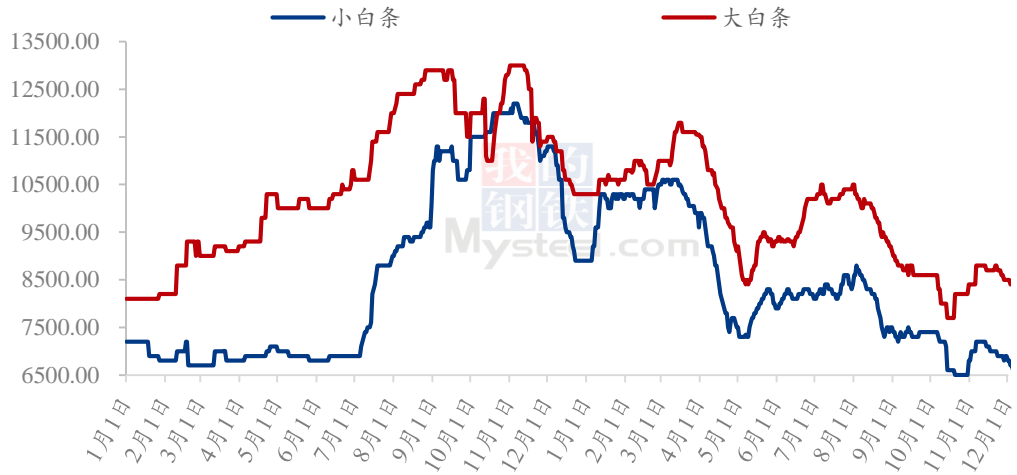
图 3 全国肉鸭均价走势图

本周毛鸭全国均价 4.05 元/斤，较上周均价上调 0.03 元/斤，环比涨幅 0.66%，同比跌幅 13.45%；南方活禽市场均价 4.70 元/斤，较上周均价上调 0.46 元/斤，环比涨幅 10.81%，同比跌幅 18.01%。

本周全国毛鸭震荡运行，北方市场鸭源供应及均价较上周基本持平。但当前屠宰仍旧以回收保本价格合同鸭源为主，市场鸭供应、进厂订单依旧偏少。南方活禽周初涨势明显，成交偏旺，周尾逐步平稳，短期维持稳中有涨趋势。

2.4 产品缓步上调

(2022-2023年) 全国大、小白条鸭价格走势 (元/吨)



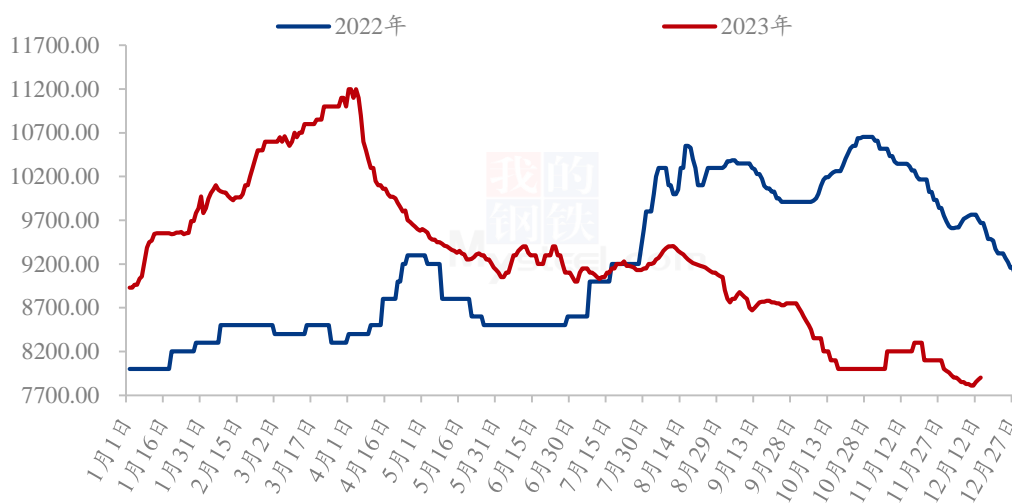
数据来源：钢联数据

图 4 (2022-2023 年) 全国大、小白条鸭均价走势图

白条产品：本周白条价格变动不大。小规格白条鸭价格区间为 6800-7000 元/吨区间，中规格 6300-6500 元/吨区间，产区宰量变动不大，库存中等偏低位置；大规格白条鸭中小厂价格区间在 8000-8700 元/吨，大厂 8500-8800 元/吨区间。

走势方面：白条产品总体而言库存压力尚可，多数小厂维持低库存、低宰杀。价格均在底部区间，大部分品相偏弱，受连续亏损资金压力影响，大小厂报价价差逐步增大，近期维持稳中调整走势，未有大幅方向调整。

(2022-2023年) 鸭分割综合品均价走势 (元/吨)



数据来源：钢联数据

图 5 (2022-2023 年) 鸭分割综合品均价走势图

本周分割鸭综合报价 7800-8000 元/吨，行业协同拉涨，截至周尾龙头库存压力尚可，开始有排单情况。

厂家面：龙头产销率稍有提高，总体库存变动不大，产能相对稳定，主产腿、胸小幅拉涨后弱势稳定，拉涨幅度在 100-200 元/吨；热点单品二节翅、鸭掌、锁骨、鸭头、鸭脖等月初累计下滑明显跌幅均在 1000 元/吨以上，本周行业协同拉涨后出货明显加快，挺价情绪高。

经销端：市场交投见好，总体库存不高，消化周期在 7-10 天左右，下级经销维持快进快出策略，出现补货和个别库存低价存货情况。

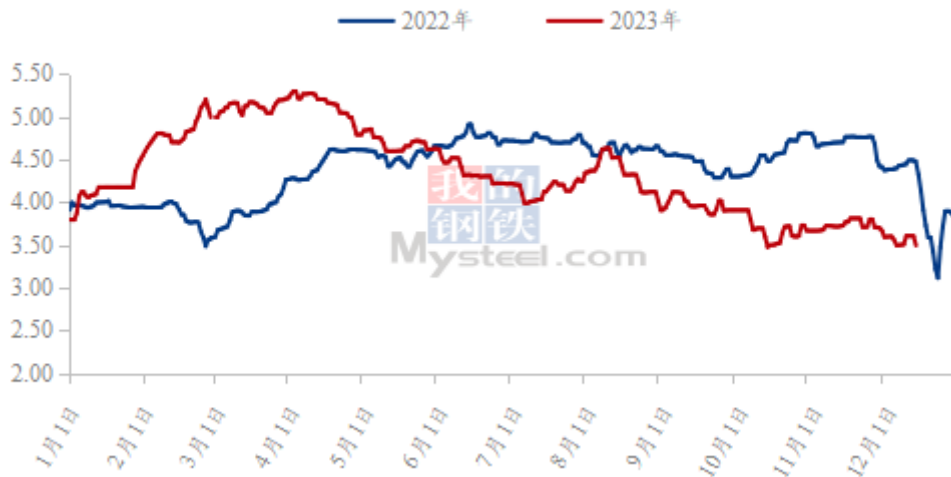
酱卤加工厂：部分中小企业陆续启动备货，适量存货，大型厂家本周采购价格较于上周继续下滑。

中长期行情继续上行仍需关注总体肉类消费支撑，建议行业按需补库谨慎操作，后续行情行业看空居多，加快周转仍是厂家、经销环节运营策略。

第三章 替代品及相关产品分析

3.1 毛鸡小幅下滑

(2022年-2023年) 国内白羽肉鸡均价走势图 (元/斤)



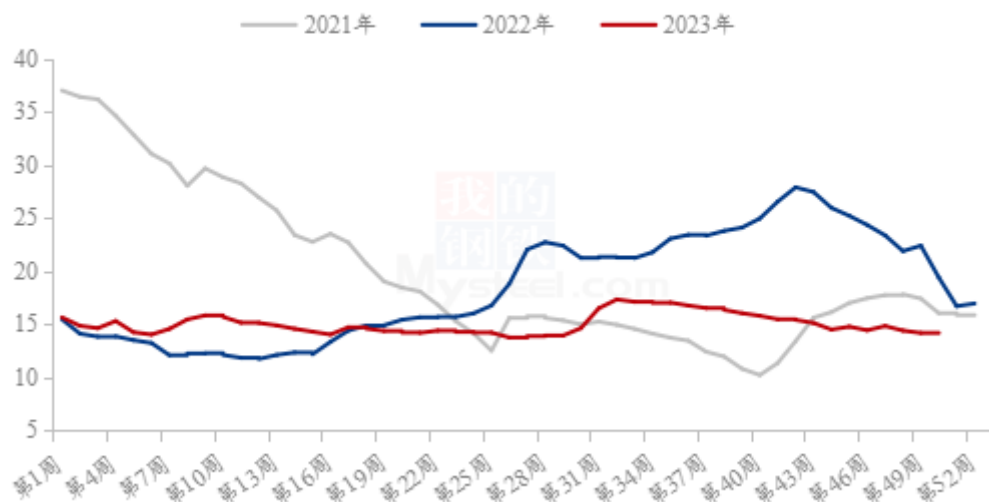
数据来源：钢联数据

图 6 全国白羽肉鸡均价走势图

本周白羽肉鸡价格涨后回落，整体持稳，周内全国棚前成交均价为 3.56 元/斤，环比稳定，同比跌幅 20.36%。周内毛鸡价格试探性涨后回落，屠企上调毛鸡价格，竭力拉涨行情，但经销端看空后市，当前的促销手段对产品走货刺激有限，毛鸡上涨势能被压制。紧随其后出现两大利空因素，首先山东个别屠企出现长期停工的操作，鸡源被分摊周边屠企，导致各产区养户现款结算情绪大涨；其次北方产区迎来雨雪天气影响运输，毛鸡加速出栏；毛鸡短期供应充裕，价格回落。目前需求端仍主导价格波动，随鸡源收紧，供应支撑逐步走强。

3.2 生猪震荡上行

全国外三元生猪出栏均价走势图（元/公斤）



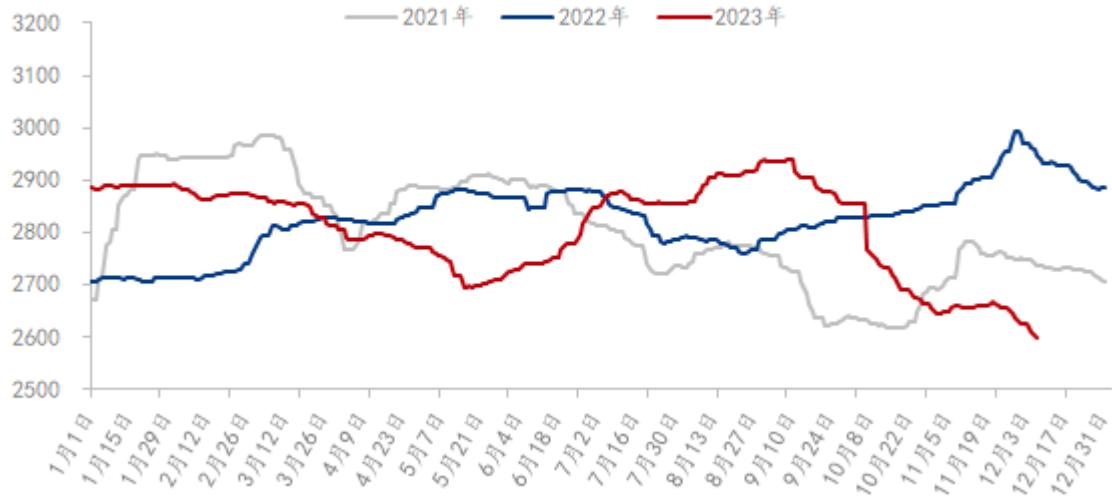
数据来源：钢联数据

图 7 全国外三元生猪出栏均价走势图

本周全国生猪出栏均价在 14.09 元/公斤，较上周下跌 0.08 元/公斤，环比下跌 0.56%，同比下跌 27.33%。本周猪价震荡上行，近日涨幅明显，但周初价格低位，周度重心呈现偏弱态势。供应方面来看，前期局部地区猪病影响出栏相对集中，当前标猪供应相对偏紧，不过企业目标仍待完成，且前期压栏待消化，短期供应端释放压力仍存。需求方面来看，北方雨雪天气降临，南方也即将大幅降温，部分地区腌腊已有备货行情，不过冻品库存消化偏缓，消费端将有所提振。整体来看，尽管供应相对充裕，不过消费跟进预期偏强，市场挺价情绪助力，短期行情延续偏强态势，猪价仍有上行。

3.3 玉米偏弱运行

2021-2023年全国玉米均价走势（元/吨）



数据来源：钢联数据

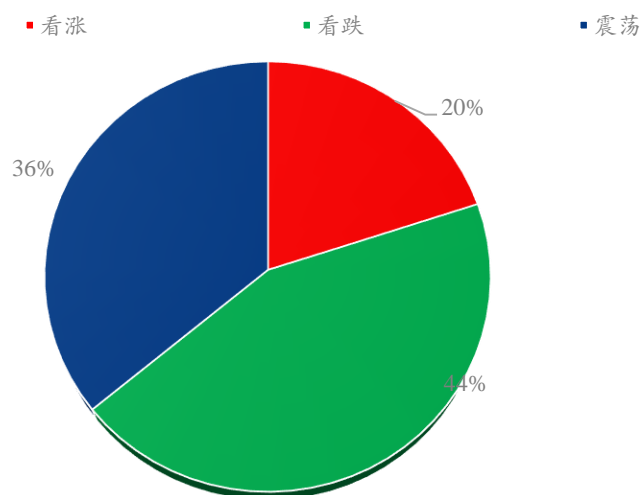
图 8 （2020-2023 年）全国玉米均价走势图

本周全国玉米市场均价为 2588 元/吨，较上周下跌 28 元/吨，跌幅 1.07%。本周全国玉米价格偏弱，周末跌幅加大。东北产区临近元旦，部分种植户有还贷款需求，基层卖粮意愿逐渐升温，玉米上量有所增加，但目前价格尚未达到贸易环节建仓心理价位，流通环节玉米供应充足，市场干粮报价连续下调。华北周初受天气影响，企业门前到车减少，企业价格连续上调，本地粮逢高出货，加之东北粮阶段性流入，深加工到车量迅速攀升，价格重回弱势。销区市场报价跟随产区偏弱，除常规使用替代品以外，近两月饲料销量环比下降，饲企对节前饲料销量预期差，部分有计划降低玉米库存，加剧需求疲软情况。

第四章 市场心态调研

本周 Mysteel 农产品共对 50 家产业链从业者进行了下周鸭苗市场心态调研，其中孵化端 12 家，养殖端 20 家，屠宰端 8 家，分销端 10 家。看涨 10 家，看跌 22 家，震荡 18 家。

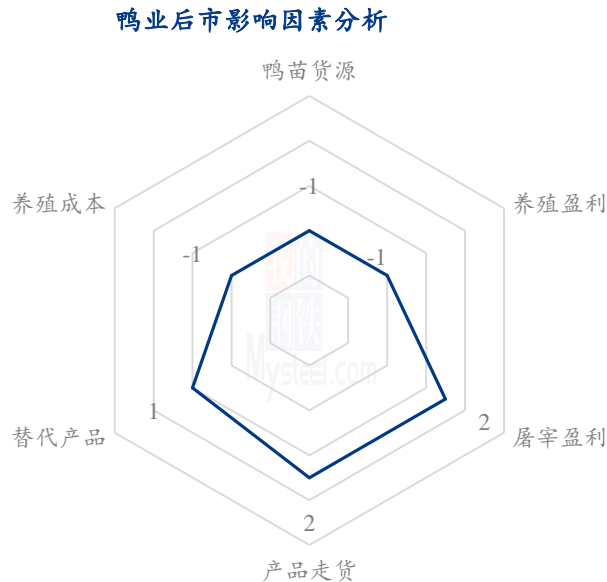
白羽鸭苗市场心态调研



数据来源：钢联数据

图 9 白羽鸭苗市场心态调研

第五章 后市影响因素分析



影响因素分析:

鸭苗货源: 陆续停孵, 苗量逐减; **养殖盈利:** 活禽转好, 毛鸭持平;

屠宰盈亏: 行情转好, 亏损收窄; **产品走货:** 产销提高, 出货转好;

替代产品: 腌腊提振, 生猪转好; **养殖成本:** 饲料稳跌, 成本下降;

影响因素分析:

鸭苗货源: 孵化企业陆续停产, 预计苗量供给继续下滑;

养殖盈利: 合同鸭回收区间稳定, 市场鸭出栏减少, 进厂减少;

屠宰盈亏: 产品出货稍有转好, 排单增加, 预计亏损面逐步收窄;

替代产品: 生猪行情提振向好, 气温下降、腌腊季支撑肉类消费;

养殖成本: 饲料成本缓步下行, 综合养殖成本压力减小。

影响因素及影响力值说明

5

重大利好

-5

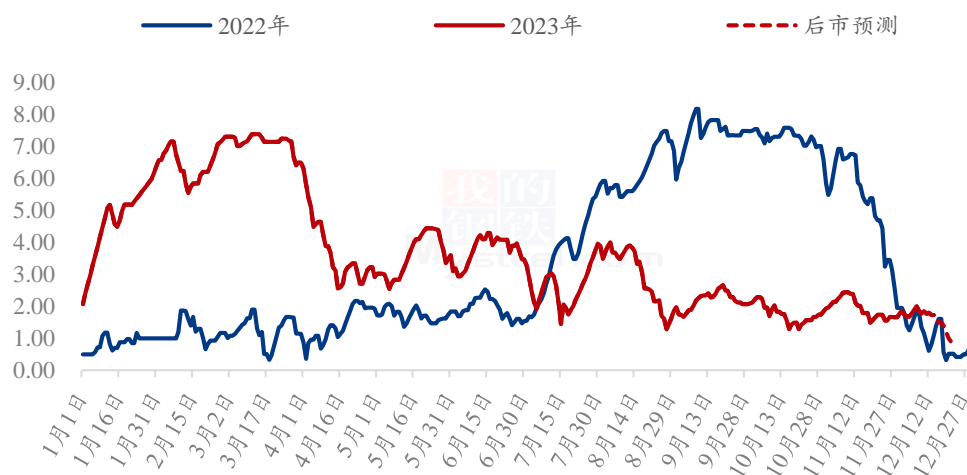
重大利空

4	明显利好	-4	明显利空
3	一般利好	-3	一般利空
2	小幅利好	-2	小幅利空
1	弱势利好	-1	弱势利空
注：以对价格的影响力确定利好利空因素，该因素的影响力指标是通过与市场人士充分沟通后结合市场客观情况进行的综合数值判定。			

第六章 后市预测

6.1 鸭苗后市预测

全国鸭苗均价预测走势图（元/羽）



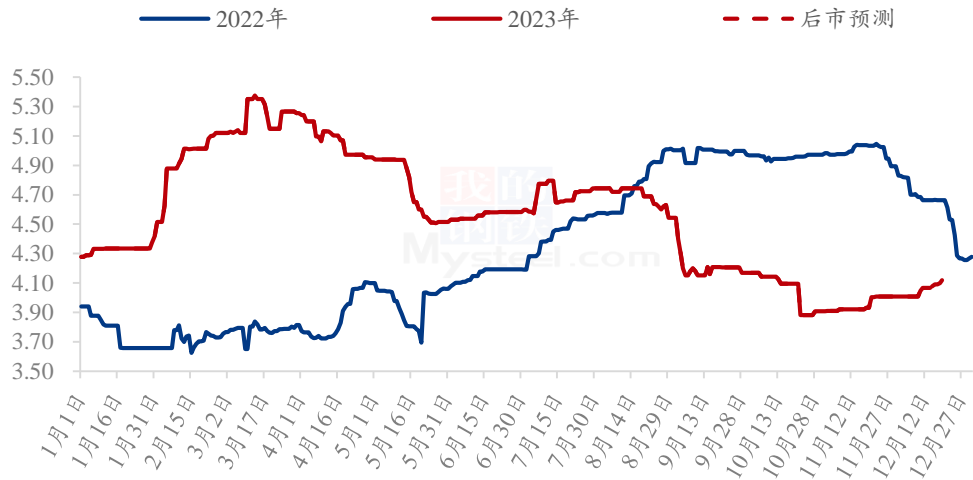
数据来源：钢联数据

图 10 全国鸭苗均价预测走势图

据 Mysteel 农产品市场调研，当前冷藏宰杀成本考虑，对苗价连续上行，接受度较低，两端博弈加剧，预计下周苗价区间震荡，均价或在 0.90-1.10 元/羽区间。孵化企业陆续停孵，种蛋持续减量，预计下周种蛋均价或在 1.00-1.50 元/枚。

6.2 肉鸭后市预测

全国肉鸭均价预测走势图（元/斤）



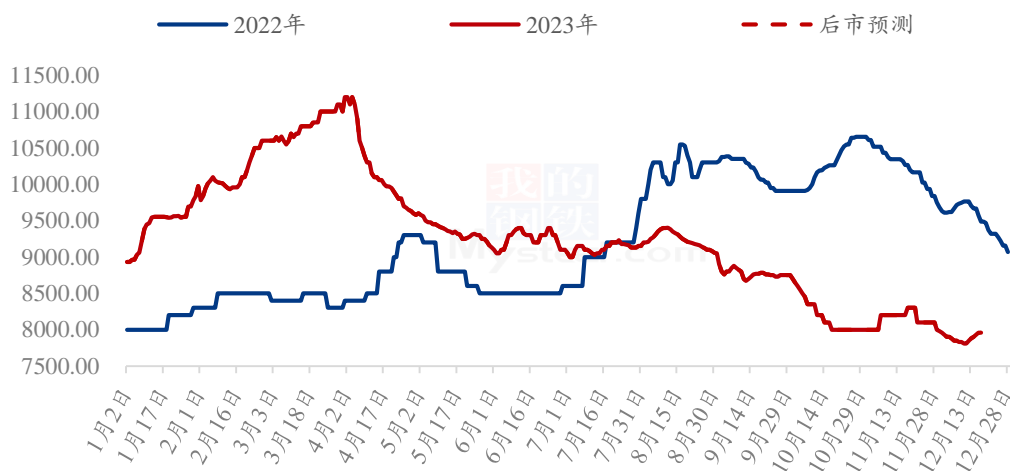
数据来源：钢联数据

图 11 全国肉鸭均价预测走势图

根据目前下游屠宰宰杀盈亏变动以及替代品方面：预计下周市场毛鸭均价或在 4.10 元/斤左右，活禽均价或在 4.50-4.80 元/斤区间，合同鸭基本持平在 4.05-4.10 元/斤左右持平。

6.3 白条鸭及分割品后市预测

(2022-2023年) 鸭分割综合品均价预测走势图 (元/吨)



数据来源：钢联数据

图 12 (2022-2023) 鸭分割综合品均价预测走势图

近期行业产品走货一般，厂家均有库存压力，根据样本点数据监测，预计下周大规格白条报价或在 8400-8700 元/吨区间，小规格白条报价或在 6300-6800 元/吨。分割综合品报价或在 7900-8100 元/吨区间，厂家协同拉涨，维持小幅上行趋势，需持续关注市场出货情况及屠宰产能。

中长期行情继续上行仍需关注总体肉类消费支撑，建议行业按需补库谨慎操作，后续行情行业看空居多，加快周转仍是厂家、经销环节运营策略。

资讯编辑：贺丽明 021-26090243

资讯监督：王涛 021-26090288

资讯投诉：陈杰 021-26093100