

# 氨基酸市场

## 周度报告

(2023.9.14-2023.9.21)



### Mysteel 农产品

编辑：陈荣

电话：021-26094319

邮箱：[chenrong@mysteel.com](mailto:chenrong@mysteel.com)

传真：021-66896937

# 氨基酸市场周度报告

(2023. 9. 14-2022. 9. 21)

## 研究方法及标准

报告中的数据皆为本机构自有的调研数据，我们通过与市场业内人士的电话交流、在线交流、实地调研等方式对报告中数据进行验证和修正，以力求真实的反馈市场情况，并给出相应的结论，为客户的决策提供必要的帮助和参考。

## 报告可信度及声明

Mysteel 农产品力求以最详实的信息为客户提供指导与帮助，但对于据此报告做出的任何商业决策可能产生的风险，本机构不承担任何法律责任。

---

# 目 录

氨基酸市场周度报告 .....	- 2 -
本周核心观点 .....	- 1 -
第一章 本周氨基酸基本面概述 .....	- 1 -
第二章 本周氨基酸价格走势分析 .....	- 2 -
2.1 赖氨酸价格分析 .....	- 2 -
2.2 苏氨酸价格分析 .....	- 3 -
2.3 蛋氨酸价格分析 .....	- 4 -
2.4 色、缬氨酸价格分析 .....	- 5 -
第三章 氨基酸供应分析 .....	- 7 -
第四章 氨基酸需求分析 .....	- 7 -
第五章 相关产品 .....	- 8 -
5.1 玉米市场分析 .....	- 8 -
5.2 生猪市场分析 .....	- 9 -
5.3 肉鸡市场分析 .....	- 10 -
5.4 蛋鸡市场分析 .....	- 11 -
第六章 氨基酸行情展望 .....	- 12 -



## 本周核心观点

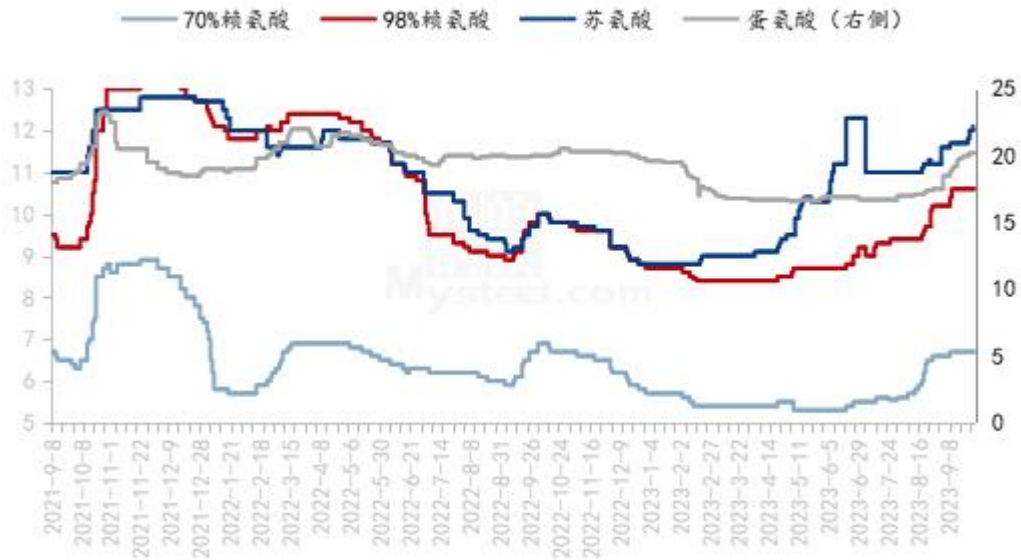
本周氨基酸各品种厂家报价继续上调，多数品种现货紧缺，现货偏于紧张，市场价格稳中上涨，价格端 70%赖氨酸 6300-7000 元/吨之间，98.5%赖氨酸报价 10400-11100 元/吨之间，苏氨酸报价 11800-12400 元/吨之间，蛋氨酸 20000-21000 元/吨之间，色氨酸 75000-79000 元/吨之间，缬氨酸 21000-23000 元/吨之间，供应端氨基酸开机正常，部分企业保持关注及投产情况。需求端双节备货已经结束，下游采买意愿较低，但多为合同订单，现货较为紧缺，企业报价上涨且限量签单，下游多观望为主，短期预计苏氨酸、蛋氨酸、色氨酸偏强震荡运行，缬氨酸、98 赖氨酸及 70 赖氨酸稳定调整。

## 第一章 本周氨基酸基本面概述

	类别	本周	上周	涨跌
价格	70%赖氨酸（元/公斤）	6.6	6.6	0.00%
	98.5%赖氨酸（元/公斤）	10.8	10.7	0.93%
	苏氨酸（元/公斤）	12.1	12	0.83%
	蛋氨酸（元/公斤）	20.4	20	2.00%
	色氨酸（元/公斤）	76	75	1.33%
	缬氨酸（元/公斤）	22.5	22.5	0.00%
供应	赖氨酸企业开机率	73%	73%	0.00%
	苏氨酸企业开机率	85%	85%	0.00%
	蛋氨酸企业开机率	63%	63%	0.00%
	色氨酸企业开机率	56%	56%	0.00%
需求	下游方面	多数下游库存 30-70 天内		
	出口方面	8 月出口赖苏色蛋环比减少，蛋氨酸进口增加		

## 第二章 本周氨基酸价格走势分析

国内氨基酸市场价格均价走势图（单位：元/公斤）



数据来源：钢联数据

图 1 国内氨基酸市场价格走势图

### 2.1 赖氨酸价格分析

表 1 赖氨酸硫酸盐国内市场价格

单位：元/公斤

省份	2023/9/21	2023/9/14	周环比
黑龙江	6.4	6.35	0.79%
山东	6.5	6.4	1.56%
广东	7.1	7.0	1.43%
北京	6.6	6.5	1.54%

四川	7.1	7.0	1.43%
南昌	6.8	6.7	1.49%
上海	6.7	6.6	1.52%

数据来源：钢联数据

表 2 赖氨酸盐酸盐国内市场价格

单位：元/公斤

省份	2023/9/21	2023/9/14	周环比
黑龙江	10.5	10.4	0.96%
山东	10.6	10.5	0.95%
广东	11.2	11	1.82%
北京	10.6	10.5	0.95%
四川	11	10.9	0.92%
南昌	10.8	10.7	0.93%
上海	10.7	10.6	0.94%

数据来源：钢联数据

本周赖氨酸厂家报价稳中上调，市场价格跟随回涨，70%赖氨酸厂家报价至 6.4-7.0 元/公斤之间，98.5%赖氨酸报价至 10.3-10.8 元/公斤之间。本周 70%赖氨酸市场价格均价 6.7 元/公斤，环比上涨 1.52%。98.5%赖氨酸均价 10.7 元/公斤，环比上涨 0.94%。市场价格 70%赖氨酸震荡调整至 6.4-7.0 元/公斤之间，98.5%赖氨酸运行至 10.5-11.2 元/公斤之间。

供应端赖氨酸企业开机率逐渐回升，部分企业仍处于半产状态，关注新产能投放进程。厂家报价上调，企业限量签单，现货偏于紧张，特别是南方地

区，98 赖氨酸更为紧俏，需求端下游企业备有 1-2 月库存，多为合同订单，本周市场价格小幅回涨，两广及西南地区报价超 11 元/公斤。节前成交偏淡下短期预计价格或趋于稳定运行，关注供应端生产及最新报价。

## 2.2 苏氨酸价格分析

表 3 苏氨酸国内市场价格

单位：元/公斤

省份	2023/9/21	2023/9/14	周环比
山东	11.9	11.9	0.00%
广东	12.4	12.3	0.81%
北京	11.9	11.9	0.00%
四川	12.2	12.1	0.83%
南昌	12.2	12.1	0.83%
上海	12.1	12	0.83%

苏氨酸本周市场均价 12.1 元/公斤，环比涨幅 0.83%，主流企业报价上涨至 12.1 元/公斤，国内苏氨酸报价运行至 11.5-12.1 元/公斤之间，市场价格跟随偏强运行至 11.8-12.4 元/公斤之间，本周市场购销放缓，实际根据品牌地区不同成交议价。

供应端苏氨酸正常生产，关注新产能生产进程，8 月苏氨酸出口量为 48719.542 吨，环比降幅 4.77%，出口订单较 7 月小幅减少，国内需求端下游企业逐步建库，饲料库存天数多在 1-2 月之间，节前成交暂时一般，双节备货完成下预计价格稳定偏强运行，关注下周企业最新报价。



## 2.3 蛋氨酸价格分析

表 4 蛋氨酸国内市场价格

单位：元/公斤

省份	2023/9/21	2023/9/14	周环比
辽宁	20.1	19.9	1.01%
山东	20.3	20	1.50%
广东	20.7	20.3	1.97%
北京	20.4	20	2.00%
四川	20.7	20.2	2.48%
南昌	20.5	20.1	1.99%
上海	20.4	20	2.00%

本周固体蛋氨酸市场均价 20.4 元/公斤，环比上涨 2.00%。蛋氨酸企业报价继续上涨，本周厂家报价 21-21.5 元/公斤，市场价格跟随企业报价上调至 19.7-21 元/公斤之间，国产品牌运行至 19.7-20.4 元/公斤之间，进口品牌运行在 20.3-21 元/公斤之间，整体价格宽泛运行，现货价格暂高于远期合同价格。

供应端 8 月中国蛋氨酸的进口量为 13220 吨，环比增幅 20.6%，新加坡占比超 99%，国内 8 月进口货源基本来自于新加坡，关注国内新产能投放进程。需求端 8 月中国蛋氨酸出口量为 9695.97 吨，环比降幅 17.76%，国内下游企业多

数建库至 1-2.5 个月之间，节前观望意愿较强，短期成交偏于一般，厂家报价提振下市场信心进一步巩固，关注下周成交情况，预计下周价格稳定偏强运行。

## 2.4 色、缬氨酸价格分析

表 5 色、缬氨酸国内市场价格

单位：元/公斤

	2023/9/21	2023/9/14	周环比
山东	75	74	1.35%
广东	78	76	2.63%
北京	76	75	1.33%
四川	77	75	2.67%
南昌	76	74	2.70%
上海	76	75	1.33%
国内缬氨酸	22.5	22.5	0.00%

数据来源：钢联数据

色氨酸方面，色氨酸市场均价 76 元/公斤，环比上涨 1.33%。厂家报价上调至 73-76 元/公斤之间，市场价格跟随上调运行在 75-79 元/公斤之间。供应端部分企业月底计划开机，象屿生化 2024 年计划扩产 2 万吨色氨酸。本周厂家挺价心态较强，报价继续上调，实际成交议价，下游询单积极，市场现货较为紧缺，保持关注供需情况，短期预计价格偏强运行。

缬氨酸方面，本周缬氨酸市场均价 22.5 元/公斤，环比持平，缬氨酸厂家报价宽泛，市场价格运行至 21-23 元/公斤之间，实际根据不同品牌议价成交，实际市场成交放缓，北方市场价格逐渐松动，南方价格依旧坚挺，短期预计价格稳定运行。

### 第三章 氨基酸供应分析



数据来源：钢联数据

图 2 国内氨基酸企业开机率走势图

本周国内氨基酸各产品开机稳定运行。赖氨酸开工率 73%，行业开机稳定运行；苏氨酸开工率为 85%，企业供应逐渐增量，开机逐步上升；蛋氨酸开机率 100%，企业逐渐开机，整体开工接近满产运行；色氨酸开工率为 56%，部分企业开机低位，开机率偏低震荡运行。

### 第四章 氨基酸需求分析

产品	下游市场
赖氨酸	下游备货多在 30-70 天之内库存。
苏氨酸	下游备货多在 30-60 天之内左右库存。
蛋氨酸	整体库存 30-80 天之间。
色氨酸、缬氨酸	整体库存 20-40 天之间。

数据来源：钢联数据

## 第五章 相关产品

### 5.1 玉米市场分析

2021-2023年全国玉米均价走势（元/吨）



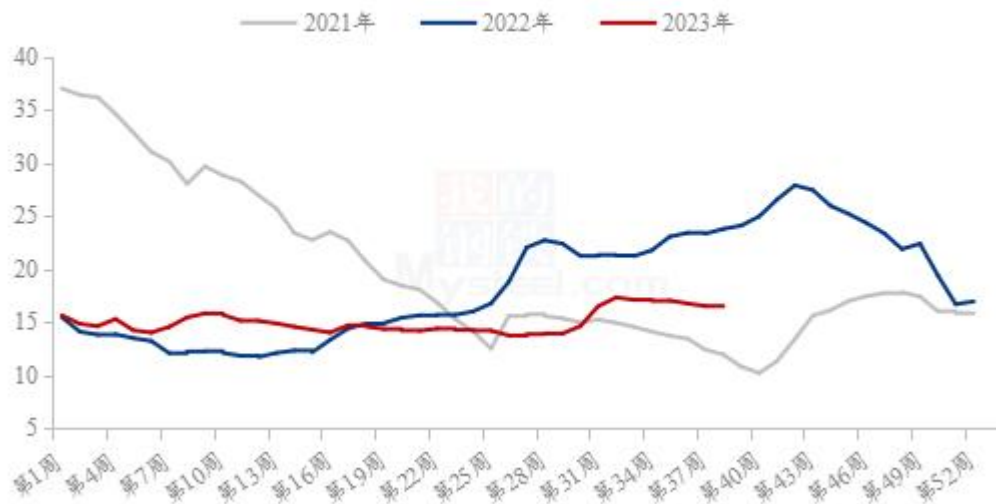
数据来源：钢联数据

图 3 2020-2022 年全国玉米均价走势图

截至9月21日，全国玉米均价为2893元/吨，周环比下跌0.96%。本周东北地区玉米价格偏弱运行，新粮上市，市场内收购主体有限，供应宽松，拖累价格走低。华北玉米价格快速下跌，新玉米上市地区增加，加上前期贸易商存储的春玉米出库意愿增加，新季玉米集中供应市场，深加工企业玉米收购价格快速下调。销区高粱、大麦、进口玉米集中到货，港口库存大幅增加，且产区新粮上市，饲料企业控制采购节奏，贸易商促进走货降价销售，玉米价格偏弱运行。

## 5.2 生猪市场分析

全国外三元生猪出栏均价走势图（元/公斤）



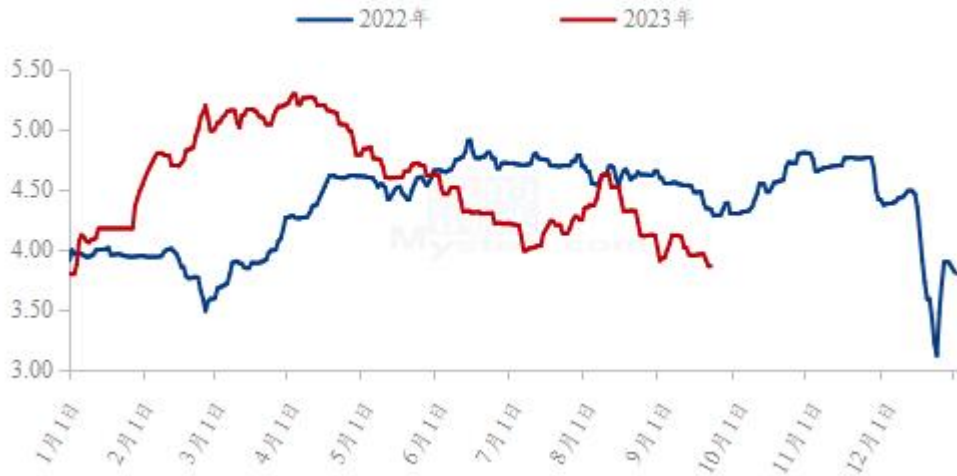
数据来源：钢联数据

图 4 全国外三元生猪出栏均价走势图

本周生猪出栏均价在 16.34 元/公斤，较上周下跌 0.17 元/公斤，环比下跌 1.03%，同比下跌 31.26%。本周猪价震荡下行，行情偏弱盘整，周度重心小跌。供应方面来看，企业出栏进度整体偏慢，下旬或有增量，且节前社会场出栏积极性尚可，体重稳中有增，二育入场相对谨慎，供应较充足。需求方面来看，双节备货行情或有短暂提振，终端采购将有提升，但前期库存消化仍待，终端销售压力不减，需求推涨动力或有限。整体来看，当前市场供需仍处阶段性博弈，二育等因素暂无刺激，需求无明显增量下拉涨空间相对有限，预计节前行情偏强、猪价窄幅震荡或有小涨。

### 5.3 肉鸡市场分析

(2022年-2023年) 全国白羽肉鸡均价走势图 (元/斤)



数据来源：钢联数据

图 5 全国白羽肉鸡均价走势图

本周白羽肉鸡价格再度逼近年内低点，周内全国棚前成交均价为 3.92 元/斤，环比跌幅为 2.24%，同比跌幅为 11.11%。经过本轮毛鸡价格的下滑，以山东产区主流报价为参考，距离 3.80 元/斤的年内最低点仅差 0.05 元/斤。一方面，上周山东企业拉涨产品效果不佳，导致本周分割品价格重新开始下滑，利空毛鸡价格；另一方面，养殖端见涨价无望，部分上周压栏毛鸡开始出栏，导致鸡源继续增量。供需利空下毛鸡价格重新逼近年内最低点，苏北、鲁南甚至出现了局部社会鸡源压收的情况。周尾，毛鸡开始触底持稳，山东养殖端见状惜售，企业收鸡出现了一定暗加幅度。目前价格暂时僵持稳定。

## 5.4 蛋鸡市场分析

全国鸡蛋主产区与主销区价格对比图（元/斤）



数据来源：钢联数据

图 6 全国鸡蛋主产区与主销区价格对比图

本周鸡蛋主产区均价 5.44 元/斤，较上周下跌 0.12 元/斤，跌幅 2.16%。本周鸡蛋主销区均价 5.44 元/斤，较上周下跌 0.16 元/斤，跌幅 2.86%。本周鸡蛋价格震荡走弱，周内受蛋价高位影响，市场交投一般，随着食品企业补货需求基本结束，同时中秋前礼盒需求减少，蛋价持续下跌，蛋价下跌后，贸易商接货情绪偏谨慎，市场走货渐缓，各环节为保持低位库存，多以随采随销为主，预计下周鸡蛋价格稳中趋弱运行。

## 第六章 氨基酸行情展望

赖氨酸：上游企业报价逐步上涨运行，现货紧缺但节前成交一般预计下周 70 赖氨酸价格稳定震荡运行。

苏氨酸：上游企业报价挺价运行，国内外成交暂时一般，预计下周价格预计偏强震荡为主。

蛋氨酸：市场报价逐渐上调，市场挺价心态强烈下短期预计偏强运行。

色氨酸：玉米原料价格及猪价上涨提振下预计下周价格稳定偏强运行。

资讯编辑：陈 荣 021-26094319

资讯监督：朱喜安 021-26093675

资讯投诉：陈 杰 021-26093100