

维生素市场

周度报告

(2023.9.14-2023.9.21)



Mysteel 农产品

编辑：阙婷婷

电话：021-26096698

邮箱：quetingting@mysteel.com

维生素市场周度报告

(2023. 9. 14-2023. 9. 21)

研究方法及标准

报告中的数据皆为本机构自有的调研数据，我们通过与市场业内人士的电话交流、在线交流、实地调研等方式对报告中数据进行验证和修正，以力求真实的反馈市场情况，并给出相应的结论，为客户的决策提供必要的帮助和参考。

报告可信度及声明

Mysteel 农产品力求以最详实的信息为客户提供指导与帮助，但对于据此报告做出的任何商业决策可能产生的风险，本机构不承担任何法律责任。

目录

第一章 本周维生素产品价格回顾.....	5
第二章 维生素主要品类价格分析.....	6
2.1 维生素 A 价格走势.....	6
2.2 维生素 E 价格走势.....	6
2.3 维生素 C 价格走势.....	7
2.4 维生素 D3 价格走势.....	8
2.5 泛酸钙价格走势.....	8
2.6 维生素 B1 价格走势.....	9
2.7 维生素 B2 价格走势.....	10
2.8 维生素 B6 价格走势.....	10
2.9 维生素 B12 价格走势.....	11
第三章 维生素其他品类分析.....	12
3.1 维生素 K3 价格走势.....	12
3.2 叶酸价格走势.....	12
3.3 生物素价格走势.....	13
3.4 烟酰胺价格走势.....	14
3.5 肌醇价格走势.....	14
3.6 烟酸价格走势.....	15
3.6 氯化胆碱价格走势.....	15

第四章 关联产品行情分析.....	16
4.1 玉米市场行情分析.....	16
4.2 下游生猪市场行情分析.....	- 0 -
4.3 下游禽业肉鸡行情分析.....	- 0 -
第五章 维生素产品下周行情展望.....	- 1 -

本周核心观点

维生素本周市场仍旧疲软运行，多数维生素仍处价格弱势，下游需求偏弱，采购意向有限，刚需少量补货为主，整体询单略显冷清，大部分品类交投寡淡；维生素 E 市场稳中偏弱运行，实际成交欠佳；维生素 A 市场持续偏弱，下游按需补库；维生素 B2 市场成交走低，主流工厂报价下调后低价暂不签单，市场观望情绪仍浓；烟酸/烟酰胺市场窄幅缓慢下行，随采随用为主；泛酸钙市场价格有所下跌，多维持随行就市，即买即用为主；维生素 C 下游需求不显提振，交投气氛冷清，价格触底。预计维生素市场短期延续弱势运行，维生素终端客户维持按需少量采购，市场价格持续低位震荡，继续关注价格波动及发货情况厂家最新动态：

厂家动态：

据市场消息了解，8月30日，新和成工厂维生素 B6 报价 145 元/kg；8月28日，江西天新药业恢复维生素 B6 饲料级报价，对外报价上调至 145 元/KG；7月12日，受上游原料价格上涨影响，山东丰银饲料级 50%氯化胆碱价格上调至 4.1 元/kg，60%氯化胆碱价格上调至 4.6 元/kg。7月13日，受原料价格上涨影响，辽宁中信生物上调 50%氯化胆碱报价为 4.4 元/kg。7月13日安徽泰格生物饲料级维生素 B6 上调报价 150 元/kg。广济药业饲料级 80%维生素 B2 价格即日（7月4日）起调整为 160 元/公斤。海嘉诺 7月5日起饲料级维生素 B2 (80%) 上调报价 162 元/公斤。6月15日，天新药业饲料级维生素 B6 和饲料级叶酸停报停签。海嘉诺和恩贝受成本供需影响，VB2 价格均有调整，海嘉诺调整报价 153 元/公斤，恩贝调整报价 155 元/公斤，因百草枯持续低迷，量价齐下，原材料供应严重不足，6月6日瑞邦生物宣布暂停烟酰胺生产，停止报价。6月6日，梅花生物上调 80%维生素 B2 报价为 150 元/kg。北沙制药维生素 E 生产线计划于 6 月底开始停产检修，持续至 8 月中旬，预计停产检修持续 6~7 周。新和成山东维生素 B6 工厂计划从六月中旬开始停产检修，检修时间预计 10 周左右。

第一章 本周维生素产品价格回顾

表 1 全国维生素市场产品价格表

单位：元/公斤

品类	含量	9月14日	9月21日	涨跌	周环比
VA	99%	79	77	-2	-2.45%
VE	50%	69.5	68	-1.5	-2.16%
VD3	99%	57.5	57	-0.5	-0.87%
泛酸钙	98%	74	72.5	-1.5	-1.97%
VB1	99%	108	108	0	0.00%
VB2	80%	97	94	-3	-2.88%
VB2	98%	357.5	357.5	0	0.00%
VB6	98%	140	140	0	0.00%
VB12	1%	94.5	94.5	0	0.00%
MSBVK3	96%	68	67.5	-0.5	-0.74%
MNBVK3	96%	77	77	0	0.00%
VC原粉	99%	18	18	0	0.00%
叶酸	98%	194	194	0	0.00%
生物素	2%	38.5	38.5	0	0.00%
烟酸胺	99%	43.5	43.5	0	0.00%
肌醇	98%	122.5	121	-1.5	-1.22%
烟酸	99%	43.5	43.5	0	0.00%
氯化胆碱	50%	4.4	4.4	0	0.00%

价格回顾：截至发稿日，本周全国维生素市场整体价格弱稳运行，部分品类价格小幅震荡调整，询单一般，终端按需适量补货，实单交投仍旧清淡。

数据来源：钢联数据

第二章 维生素主要品类价格分析

2.1 维生素 A 价格走势

据 Mysteel 对全国维生素市场价格调查，本周维生素 AVA500 市场价格 76-78 元/kg，采购需求持续偏弱，市场报价基本维持平稳，根据品牌、日期不同，局部价格略低。欧洲 VA1000 市场报价 19.00-21.00 欧元/kg。5 月 23 日，浙江医药维生素 A 报价 90 元/kg。



图 1 2023 年维生素 A 价格走势

数据来源：钢联数据

2.2 维生素 E 价格走势

本周国内维生素 E 市场报价 67-69 元/kg，下游需求一般，终端适量补货，市场价格平稳偏弱，根据品牌、日期不同，局部有低价货源。欧洲市场贸易商报价 7.0-7.2 欧元/kg。5 月 30 日，北沙制药维生素 E 生产线计划 6 月底开始进行时长 6-7 周的停产检修。5 月 23 日，浙江医药维生素 E 报价 76 元/kg。5 月 15 日，新和成山东维生素 E 工厂计划六月中旬开始进行为期 10 周的停产检修。7 月 21 日，新和成维生素 E 出口美元报价上调 20%。



图 2 2021-2023 年维生素 E 价格走势图

数据来源：钢联数据

2.3 维生素 C 价格走势

本周 VC 原粉国内市场报价 17-19 元/kg，价格平稳，下游需求一般，终端适量补货，部分品牌略低一些。



图 3 2021-2023 年维生素 C 价格走势图

数据来源：钢联数据

2.4 维生素 D3 价格走势

本周国内维生素 D3 国内市场主流价格为 55-59 元/kg，欧洲市场报价为 7.5-8.0 欧元/kg。市场需求一般，上游挺价意愿较强，经销渠道出货积极，价格平稳运行。



图 4 2021-2023 年维生素 D3 价格走势图

数据来源：钢联数据

2.5 泛酸钙价格走势

本周国内泛酸钙市场主流价格在 70-75 元/kg，上游工厂挺价意愿强烈，下游需求一般，市场价格偏弱运行，实单议价。欧洲市场主流报价 10-11 欧元/kg。7月25日，华辰生物计划进行为期 4-6 周的停产检修，泛酸钙最新报价 110 元/kg，13.5 美元/kg。



图 5 2021-2023 年泛酸钙价格走势图

数据来源：钢联数据

2.6 维生素 B1 价格走势

本周国内维生素 B1（80%）市场报价在 106-110 元/kg，欧洲市场报价 13.5-14.0 欧元/kg。下游需求较弱，上游工厂暂停报价，市场观望为主，市场询单和寻货较活跃，价格平稳运行，天新药业计划于 7 月 1 日开始，进行为期 8-10 周的夏季停产检修。4 月 21 日，受维生素 B1 主要原材料价格上涨影响，兄弟科技硝酸 B1 报价 120 元/kg，盐酸 B1 报价 150 元/kg。



图 6 2021-2023 年维生素 B1 价格走势

数据来源：钢联数据

2.7 维生素 B2 价格走势

本周国内 VB2(80%)市场价格 92-96 元/kg，欧洲市场价格 15.0-16.5 欧元/kg，VB2(98%)市场价格 340-375 元/kg。市场询单活跃，上游工厂挺价意愿强烈，贸易渠道报价相对坚挺，观望情绪较浓，成交一般，根据品牌、日期不同，局部价格略低。7月4日，广济药业饲料级 80%维生素 B2 价格上调至 160 元/KG。7月5日，海嘉诺饲料级 80%维生素 B2 价格上调至 162 元/kg。7月7日，山东丰银饲料级 80%维生素 B2 价格上调至 165 元/kg。6月13日，海嘉诺上调 80%维生素 B2 报价为 153 元/kg。6月13日，山东恩贝丰银调整报价 155 元/kg。6月6日，梅花生物上调 80%维生素 B2 报价为 150 元/kg。



图 7 2021-2023 年维生素 B2 (80%) 价格走势

数据来源：钢联数据

2.8 维生素 B6 价格走势

本周国内市场主流报价 138-142 元/kg，价格暂时企稳。市场需求一般，价格较上小幅上调。6月15日，天新药业饲料级 VB6 停报停签。



图 8 2021-2023 年维生素 B6 价格走势图

数据来源：钢联数据

2.9 维生素 B12 价格走势

本周国内市场主流报价 93-96 元/kg，整体价格基本平稳，市场需求一般，价格较上周平稳运行。



图 9 2021-2023 年维生素 B12 价格走势图

数据来源：钢联数据

第三章 维生素其他品类分析

3.1 维生素 K3 价格走势

本周国内维生素 K3（MSB）市场主流价格在 65-70 元/kg，MNB 市场价格在 76-78 元/kg。下游需求一般，下游需求一般，上游工厂发货正常，市场价格基本维持平稳，实单议价成交为主。



图 10 2021-2023 年维生素 K3 价格走势图

数据来源：钢联数据

3.2 叶酸价格走势

本周国内市场主流报价 192-196 元/kg，叶酸目前总体需求不旺，市场成交一般，价格平稳。6月15日，天新药业饲料级叶酸停报停签。



图 11 2021-2023 年叶酸价格走势图

数据来源：钢联数据

3.3 生物素价格走势

本周国内 2%生物素市场价格在 37-39 元/kg，市场询单一般，交投价格平稳偏弱，部分价格略低，欧洲 2%生物素报价 3.90-4.10 欧元/kg。



图 12 2021-2023 年生物素价格走势图

数据来源：钢联数据

3.4 烟酰胺价格走势

本周国内市场主流报价 42-45 元/kg，价格较为平稳，市场询单一般，交投价格平稳偏弱，部分价格略低。



图 13 2021-2023 年烟酰胺价格走势图

数据来源：钢联数据

3.5 肌醇价格走势

本周国内肌醇主流厂家提高报价至 112-130 元/kg，市场需求较弱，后期需关注工厂生产和发货情况。



图 14 2021-2023 年肌醇价格走势图

数据来源：钢联数据

3.6 烟酸价格走势

本周国内市场主流报价 42-45 元/kg，市场成交较为平稳，市场询单一般，交投价格平稳偏弱，部分价格略低。



图 15 2021-2023 年烟酸价格走势图

数据来源：钢联数据

3.6 氯化胆碱价格走势

本周国内氯化胆碱市场价格 4.3-4.5 元/kg。胆碱，受原料三甲胺价格小幅波动，胆碱工厂报价动态调整，后续主要关注其原料端三甲胺及环氧乙烷变化情况。7月12日，受上游原料价格上涨影响，山东丰银饲料级 50%氯化胆碱价格上调至 4.1 元/kg，60%氯化胆碱价格上调至 4.6 元/kg。7月13日，受原料价格上涨影响，辽宁中信生物上调 50%氯化胆碱报价为 4.4 元/kg。



图 16 2021-2023 年氯化胆碱价格走势图

数据来源：钢联数据

第四章 关联产品行情分析

4.1 玉米市场行情分析

本周全国玉米均价为 2906 元/吨，周环比下跌 21 元/吨，东北玉米价格稳中有跌，辽贸易商出库意愿增加，部分地区新粮上市，新陈粮叠加供给，市场上量小幅增加。华北玉米价格大幅下跌，本地货源出库意愿增强，加上东北货源流入，市场供应量增加，深加工企业玉米价格大幅下调。南方进口谷物到港量明显增加，将持续影响内贸玉米需求。市场心态较差，东北新季玉米有丰产预期，收购主体压价收购意愿较强，基层农户目前售粮情绪偏高，但由于新玉米大量上市在 10 月份之后，市场主要依然靠陈粮供应，国内玉米价格将继续维持高位。整体用粮企业库存偏低，仍有部分刚性采购需求，预计玉米价格或以稳为主，局部窄幅震荡调整。

2021-2023年全国玉米均价走势（元/吨）

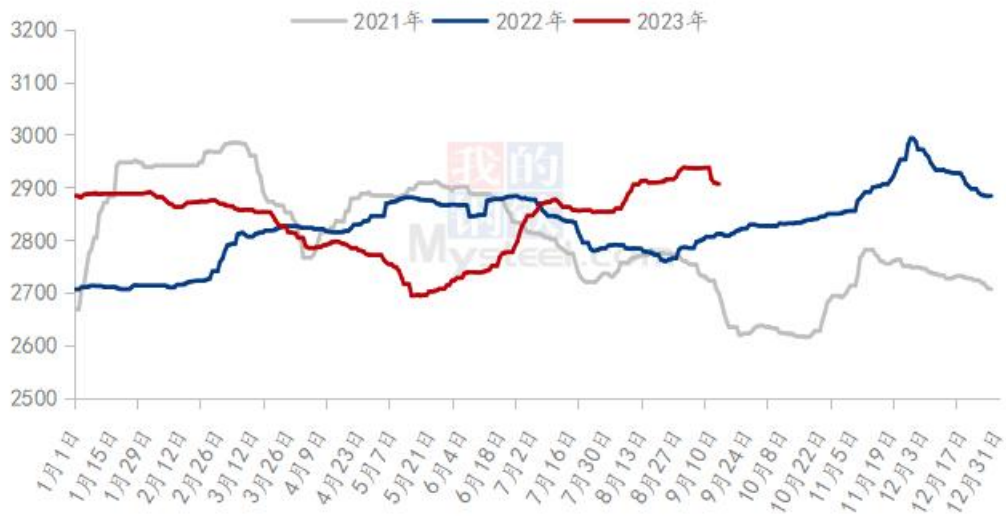


图 17 2021-2023 年全国玉米均价走势图

数据来源：钢联数据

4.2 下游生猪市场行情分析

本周生猪出栏均价在 16.34 元/公斤，较上周下跌 0.17 元/公斤，环比下跌 1.03%，同比下跌 31.26%。本周猪价震荡下行，行情偏弱盘整，周度重心小跌。供应方面来看，企业出栏进度整体偏慢，下旬或有增量，且节前社会场出栏积极性尚可，体重稳中有增，二育入场相对谨慎，供应较充足。需求方面来看，双节备货行情或有短暂提振，终端采购将有提升，但前期库存消化仍待，终端销售压力不减，需求推涨动力或有限。整体来看，当前市场供需仍处阶段性博弈，二育等因素暂无刺激，需求无明显增量下拉涨空间相对有限，预计节前行情偏强、猪价窄幅震荡或有小涨。

全国外三元生猪出栏均价走势图（元/公斤）

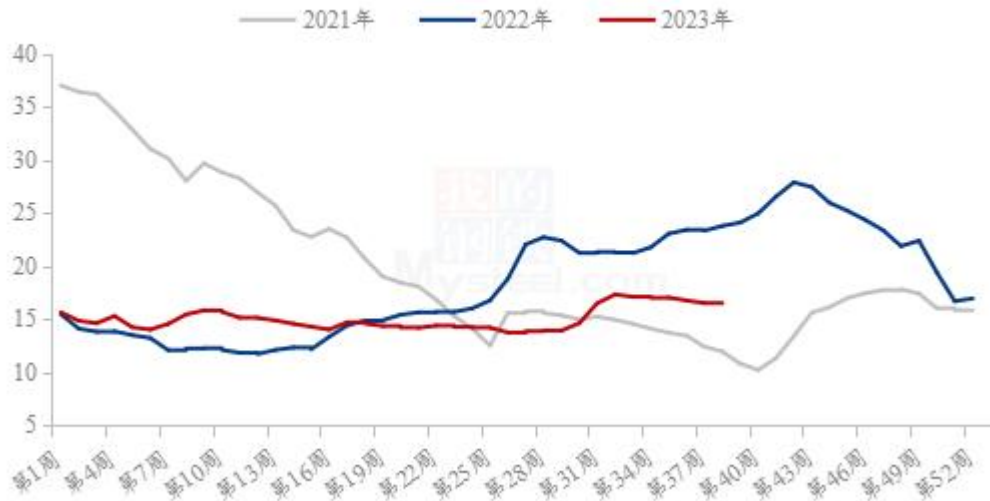


图 18 全国外三元生猪出栏均价走势图

数据来源：钢联数据

4.3 下游禽业肉鸡行情分析

本周白羽肉鸡价格再度逼近年内低点，周内全国棚前成交均价为 3.92 元/斤，环比跌幅为 2.24%，同比跌幅为 11.11%。经过本轮毛鸡价格的下滑，以山东产区主流报价为参考，距离 3.80 元/斤的年内最低点仅差 0.05 元/斤。一方面，上周山东企业拉涨产品效果不佳，导致本周分割品价格重新开始下滑，利空毛鸡价格；另一方面，养殖端见涨价无望，部分上周压栏毛鸡开始出栏，导致鸡源继续增量。供需利空下毛鸡

价格重新逼近年内最低点，苏北、鲁南甚至出现了局部社会鸡源压收的情况。周尾，毛鸡开始触底持稳，山东养殖端见状惜售，企业收鸡出现了一定暗加幅度。目前价格暂时僵持稳定。

(2022年-2023年) 全国白羽肉鸡均价走势图 (元/斤)

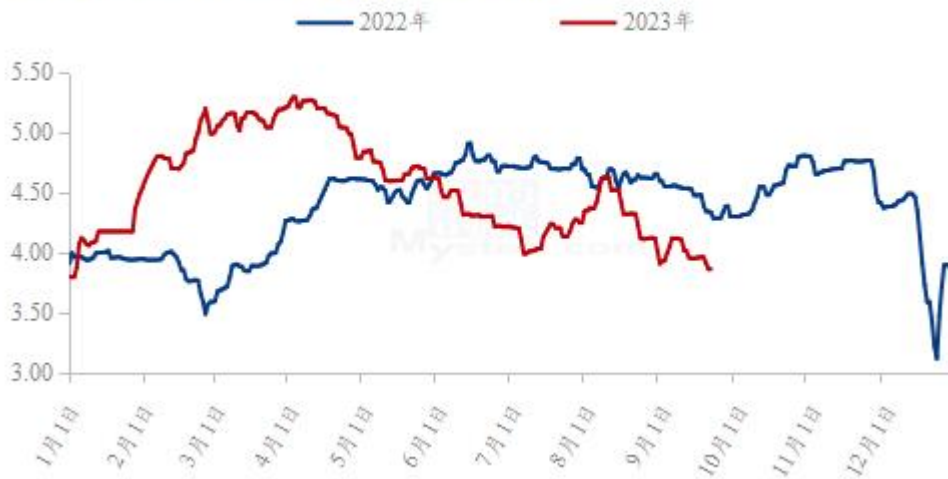


图 19 全国白羽肉鸡均价走势图

数据来源：钢联数据

第五章 维生素产品下周行情展望

维生素市场目前多数品类价格维持弱稳运行，部分品类价格小幅震荡调整，市场观望气氛浓郁，终端客户维持按需少量采购，预计维生素市场整体持稳，小幅调整为主，市场需求仍旧偏弱，终端按需少量采买，整体询单氛围平静，大部分品类交投寡淡；维生素E市场稳中偏弱运行，实际成交欠佳；维生素A市场持续偏弱，下游按需补库；维生素B2市场成交走低，主流工厂报价下调后低价暂不签单，市场观望情绪仍浓；烟酸/烟酰胺市场窄幅缓慢下行，随采随用为主；泛酸钙市场价格有所下跌，多维持随行就市，即买即用为主；维生素C下游需求不显提振，交投气氛冷清，价格触底。预计维生素市场短期延续弱势运行，后期需关注工厂生产和发货情况，欧洲市场大部分维生素品种仍旧处于弱势。



免责声明:

Mysteel 力求使用准确的数据信息, 客观公正地表达内容及观点, 但这并不构成对客户直接决策建议, 客户不应以此取代自己的独立判断, 客户应该十分清楚, 其据此做出的任何决策与

Mysteel 及其员工无关。报告中的信息均来源于公开资料及本公司合法获得的相关资料，Mysteel 不确定客户收到本报告时相关信息是否已发生变更，报告中的内容和意见仅供参考，在任何情况下，Mysteel 对客户及其员工对使用本报告及内容所引发的任何直接或间接损失概不负责，任何形式的分享收益或者分担损失的书面或口头承诺均为无效，Mysteel 及员工亦不为客户因使用本报告或报告所载内容引起的任何损失承担任何责任。

资讯编辑：阚婷婷 021-26096698

资讯监督：朱喜安 021-26093675

资讯投诉：陈 杰 021-26093100