

# 稻米市场

# 周度报告

( 2023.9.14-2023.9.21 )



## Mysteel 农产品

编辑：岳姝帆

电话：0533-7027156

邮箱：yuesf@mysteel.com

传真：0533-26093064

# 稻米市场周度报告

(2023. 9. 14–2023. 9. 21)

## 研究方法及标准

报告中的数据皆为本机构自有的调研数据，我们通过与市场业内人士的电话交流、在线交流、实地调研等方式对报告中数据进行验证和修正，以力求真实的反馈市场情况，并给出相应的结论，为客户的决策提供必要的帮助和参考。

## 报告可信度及声明

Mysteel 农产品力求以最详实的信息为客户提供指导与帮助，但对于据此报告做出的任何商业决策可能产生的风险，本机构不承担任何法律责任。

---

# 目 录

稻米市场周度报告.....	- 2 -
本周核心观点.....	- 1 -
第一章 本周稻米市场主要指标概述.....	- 1 -
1.1 稻谷市场行情分析.....	- 1 -
1.2 大米市场行情分析.....	- 2 -
1.3 销区市场价格行情分析.....	- 3 -
1.4 本周国内期货市场.....	- 3 -
1.5 本周国外期货市场.....	- 4 -
第二章 国内稻米供需格局.....	- 5 -
2.1 全国米厂平均开机率分析.....	- 5 -
2.2 国储拍卖情况.....	- 5 -
第三章 副产品和相关产品情况.....	- 6 -
3.1 副产品行情回顾.....	- 6 -
3.2 相关产品情况回顾.....	- 6 -
第四章 市场心态解读.....	- 7 -
4.1 籼稻市场心态解读.....	- 7 -

---

4.2 粳稻市场心态解读.....	- 8 -
第五章 大米后市影响因素分析 .....	- 9 -
第六章 稻米市场走势分析预测 .....	- 10 -

## 本周核心观点

本周稻米市场下游需求理性，业者按需加工及采购，市场购销平稳。随着新粮陆续上量，市场供应愈加宽松。多地新粮价格表现坚挺。本周最低收购价稻谷拍卖总计成交 349781 吨，总成交率 58.07%。

## 第一章 本周稻米市场主要指标概述

### 1.1 稻谷市场行情分析

表 1 稻谷到厂报价

单位：元/斤

地区	品种	上周均价	本周均价	涨跌
黑龙江	圆粒粳稻	1.48	1.48	0
	新季绥粳 18	2.00	2.00	0
吉林	超级稻	1.56	1.56	0
辽宁	辽星稻谷	1.64	1.64	0
江苏	普通粳稻	1.48	1.48	0
安徽	糯稻谷	1.82	1.82	0
湖南	新季中稻	1.38	1.38	0
湖北	新季丰两优	1.38	1.38	0
江西	优质杂交稻	1.38	1.38	0

数据来源：钢联数据

粳稻产区：本周粳稻市场购销平稳，业者按需采购。截至本周四（9月21日）北方市场普通粳稻收购到厂主流价格在 1.44-1.68 元/斤，优质粳稻主流价格

在 1.90-3.20 元/斤，按质论价。

粳稻产区：本周粳稻价格依旧坚挺运行。截至本周四（9月21日）南方市场晚粳稻主流价格 1.38-1.50 元/斤，香稻到厂价格 1.50-1.80 元/斤，按质论价。

糯稻产区：本周糯稻按质论价，购销平平。截至本周四（9月21日）黑龙江地区糯稻收购参考价格 1.70-1.80 元/斤；安徽地区糯稻收购主流价格 1.75-1.85 元/斤，按质论价。

## 1.2 大米市场行情分析

表 2 大米出厂报价

单位：元/斤

地区	品种	上周均价	本周均价	涨跌
黑龙江	圆粒粳米	1.92	1.92	0
	新季绥粳 18	3.10	3.10	0
吉林	超级稻米	2.13	2.13	0
辽宁	辽星米	2.26	2.26	0
江苏	粳米	1.90	1.90	0
安徽	糯米	2.60	2.60	0
湖南	新季中米	2.05	2.05	0
湖北	丰两优米	2.02	2.02	0
江西	杂交米	2.25	2.25	0

数据来源：钢联数据

粳米产区：本周粳米按需走货，下游采购理性。截至本周四（9月21日）北方市场普通粳米主流价格 1.90-2.20 元/斤，优质大米出厂价格 2.45-3.80 元/斤，按质论价。

粳米产区：本周粳米购销平平，业者谨慎入市。截至本周四（9月21日）南方市场粳米主流价格 1.80-1.93 元/斤，优质米出厂价格 2.00-2.30 元/斤，香米出厂主流价格 2.30-2.90 元/斤。

糯米产区：糯米消费不高，主流维持平稳。截至本周四（9月21日）黑龙江地区糯米出厂主流价格 2.25-2.40 元/斤；安徽地区糯米出厂主流价格 2.40-2.60 元/斤，按质论价。

### 1.3 销区市场价格行情分析

表 3 部分销区市场大米报价

单位：元/公斤

地区	品种	上周批发价	本周批发价	涨跌
黑龙江	一级晚粳米	5.78	5.78	0
黑龙江	一级粳糯米	5.66	5.66	0
江苏	一级晚粳米	4.68	4.68	0
安徽	一级晚粳米	5.22	5.22	0
江西	一级晚粳米	4.94	4.94	0

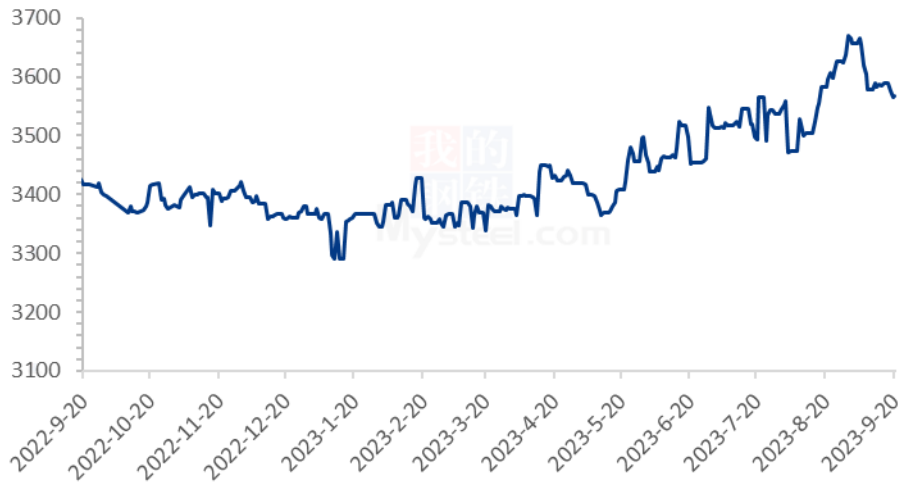
数据来源：浙江粮油交易网

本周销区市场平稳运行，终端销量平淡，购销氛围不佳，主流保持平稳运行态势。新粮批量上市在即，市场观望情绪较高。

### 1.4 本周国内期货市场

截至9月20日粳米主力合约收盘价 3568 元/吨，较上周下跌 19 元/吨。（备注：大连商品交易所粳米主力合约当日未开盘情况，延续上一开盘日的收盘价作图）

2022-2023年粳米主力合约收盘走势：元/吨



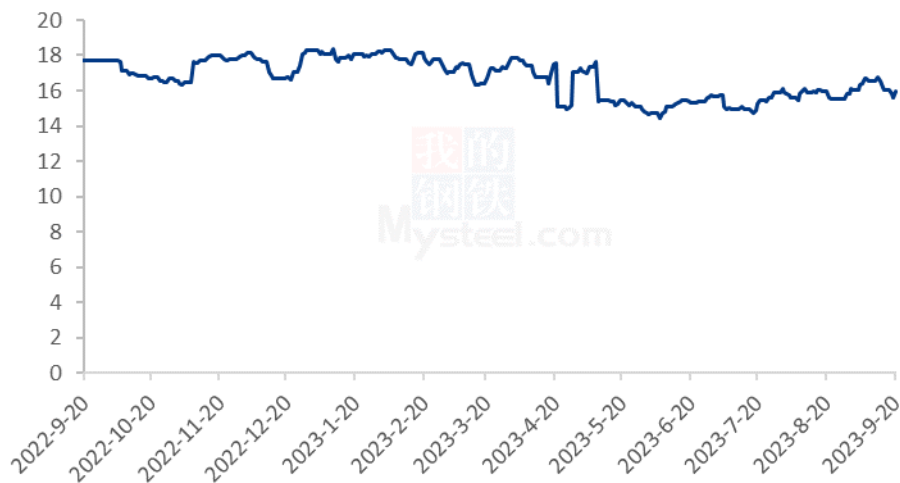
数据来源：钢联数据

图 1 2022-2023 年国内稻谷期货价格走势

### 1.5 本周国外期货市场

截至 9 月 20 日 CBOT 糙米主力合约收盘价 15.965 美元/英担，较上周上涨 0.015 美元/英担。（备注：当日未开盘情况，延续上一开盘日的收盘价作图）

2022-2023年CBOT糙米价格走势（单位：美元/英担）



数据来源：钢联数据



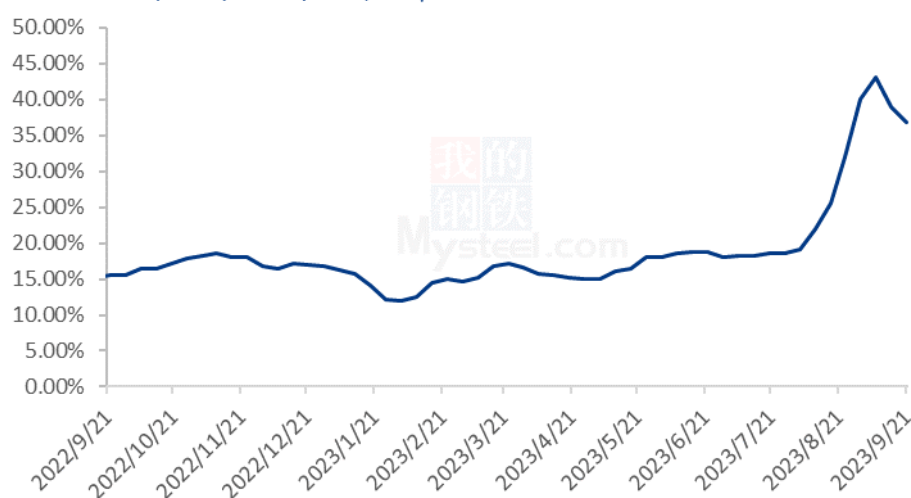
图 2 2022-2023 年 CBOT 糙米价格走势

## 第二章 国内稻米供需格局

### 2.1 全国米厂平均开机率分析

本周全国米厂平均开工率 36.5%，接单加工为主。下游需求难有利好提振，整体延续平淡态势，业者按需加工，总量不大。

2022-2023年全国米厂平均开机率



数据来源：钢联数据

图 3 2022-2023 年全国大米主产区米厂平均开机率

### 2.2 国储拍卖情况

表 4 稻谷最低收购价 9 月 19 日 (2019-2022 年) 交易结果

单位：数量：吨；价格：元/吨

品种	交易数量	成交数量	最高价	最低价	均价	成交率
早籼稻	暂停投放	-	-	-	-	-
中晚籼稻	300879	189831	2880	2520	2703.1	63.09%
粳稻	301482	159950	2795	2560	2616.75	53.05%
合计	602361	349781	2880	2520	2664	58.07%

数据来源：国家粮食交易中心

2023 年 9 月 19 日，国储投放中晚籼稻及粳稻共计 602361 吨。中晚籼稻共计投放

300879 吨，成交 189831 吨，最高价 2880 元/吨，最低价 2520 元/吨，成交均价 2703.1 元/吨，成交率 63.09%；粳稻共计投放 301482 吨，成交 159950 吨，最高价 2795 元/吨，最低价 2560 元/吨，成交均价 2616.75 元/吨，成交率 53.05%。总计成交 349781 吨，总成交率 58.07%。

## 第三章副产品和相关产品情况

### 3.1 副产品行情回顾

表 5 大米副产品行情回顾

地区	油糠（元/斤）			毛碎米（元/斤）			稻壳/统糠（元/吨）		
	上周	本周	涨跌	上周	本周	涨跌	上周	本周	涨跌
黑龙江	1.22	1.22	0	1.35	1.35	0	360	350	0
吉林	1.10	1.10	0	1.25	1.25	0	360	320	0
辽宁	1.10	1.10	0	1.42	1.42	0	500	500	0
江苏	1.30	1.30	0	1.35	1.35	0	400	380	0
湖南	1.33	1.33	0	1.40	1.40	0	330	330	0
湖北	1.33	1.33	0	1.40	1.40	0	500	500	0
安徽	1.33	1.33	0	1.43	1.43	0	800	790	0
江西	1.25	1.25	0	1.40	1.40	0	430	430	0

数据来源：钢联数据

全国米企开机不高，大米副产品主流平稳局地波动调整。截至本周四（9月21日）北方粳油糠主流价格 1.00-1.25 元/斤；南方粳油糠主流价格 1.25-1.38 元/斤。北方毛碎米主流价格 1.20-1.42 元/斤，南方毛碎米主流价格 1.35-1.45 元/斤。北方稻壳出厂主流价格 330-500 元/吨，南方稻壳出厂主流价格 330-800 元/吨，按质论价，地域间存一定价差。

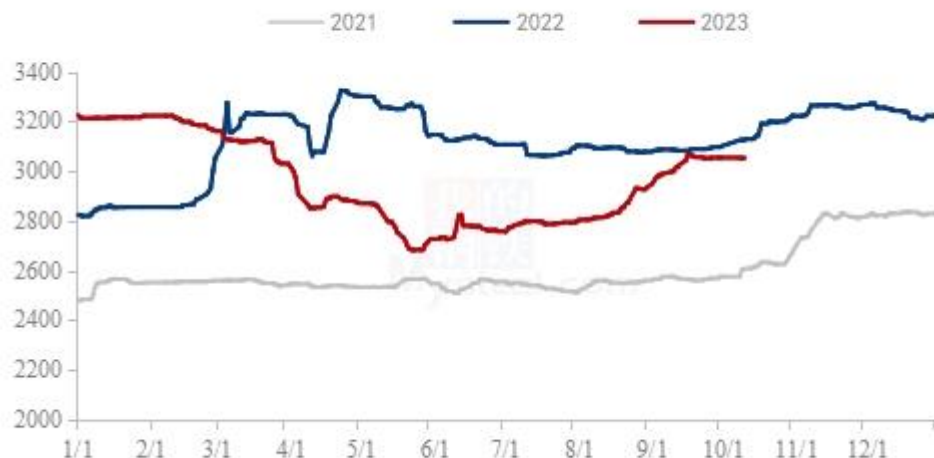
### 3.2 相关产品情况回顾

截至本周（2023年9月14日-9月21日）全国小麦市场均价 3053 元/吨，较上周（2023年9月7日-9月14日）3052 元/吨，上涨 1 元/吨，涨幅 0.03%。

本周小麦价格震荡波动，市场购销平稳。随着秋粮陆续大量上市，有腾仓需求的农户、粮商售粮意愿增强，市场粮源流通较前期有所增加。制粉企业面粉、副产品

走货一般，价格偏弱调整，继续高价收购小麦意愿减弱；周初受连续降雨影响上量稀少小幅提价促收；天气转晴后量增价跌。预计下周小麦价格偏弱调整，关注基层售粮情绪变化及面粉需求情况。

2021年-2023年主产区小麦价格走势图（元/吨）

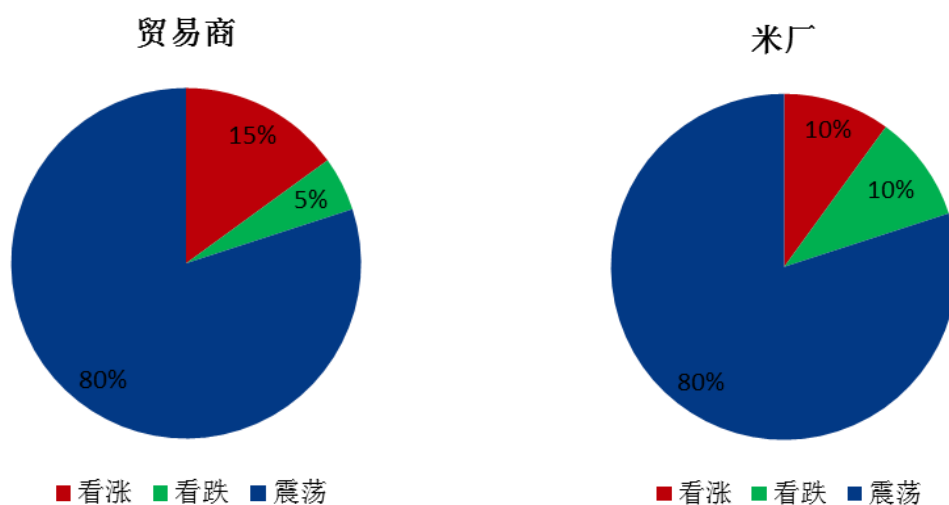


数据来源：钢联数据

图 4 小麦主产区市场价格

## 第四章 市场心态解读

### 4.1 籼稻市场心态解读



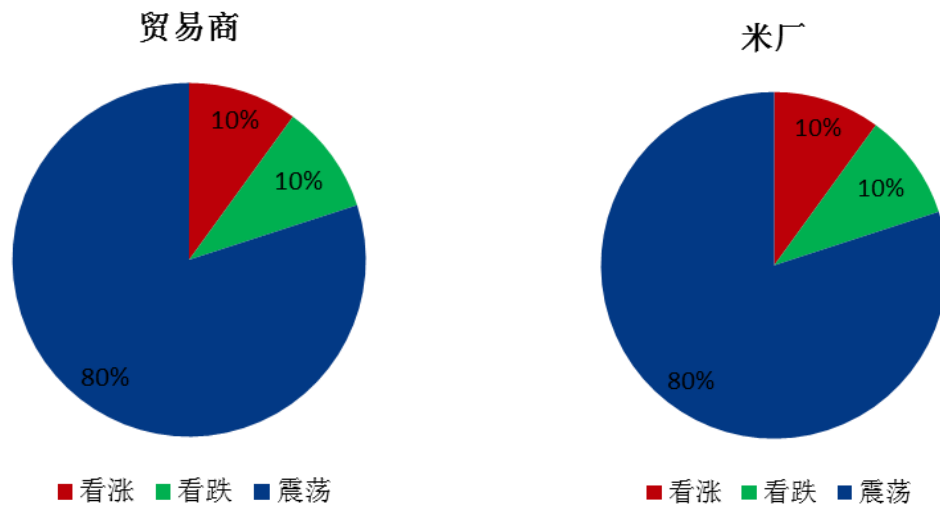
数据来源：钢联数据

图 5 贸易商与米厂心态解读（籼稻）

样本数量：贸易商 10，米厂 10。

本周籼稻谷市场调研得知，业者多持看稳观点，优质优价特征明显，下游需求不见明显提涨，市场观望情绪较高。

#### 4.2 粳稻市场心态解读



数据来源：钢联数据

图 6 贸易商与米厂心态解读（粳稻）

样本数量：贸易商 10，米厂 10。

本周粳稻谷市场调研得知，业者心态变化不大，局地新作李零星上市，质量尚可，新粮批量上市在即，业者谨慎入市。

## 第五章 大米后市影响因素分析



图 6 大米后市价格影响因素分析

### 影响因素分析：

**开工：**米厂订单匮乏，开工率持续低迷； **产量：**产量平稳；

**库存：**维持低位，补库意愿偏低； **需求：**终端无利好支撑；

**成本：**成本高企，对价格支撑明显； **出口：**出口订单稳定；

**总结：**米厂新单有限，大米走货缓慢，后市价格在成本支撑下稳定为主。

### 影响因素及影响力值说明

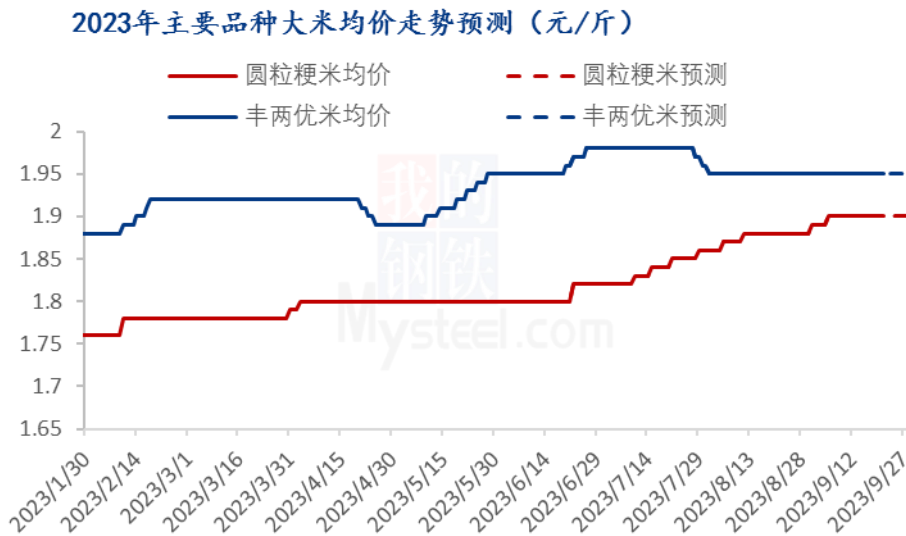
5	重大利好	-5	重大利空
4	明显利好	-4	明显利空
3	一般利好	-3	一般利空
2	小幅利好	-2	小幅利空
1	弱势利好	-1	弱势利空

注：以对价格的影响力确定利好利空因素，该因素的影响力指标是通过与市场人士充分沟通后结合市场客观情况进行的综合数值判定。

## 第六章 稻米市场走势分析预测

粳米预测：北方市场部分新粮陆续上市，质量尚可，主流价格相对坚挺，业者理性购销，预计新粮批量上市前，多维持平稳态势。

籼米预测：南方市场优质优价特征明显，随着中稻的陆续上市，供应愈显充足，需求暂未见明显提升，交易氛围平淡，短时或延续以质论价特征。



数据来源：钢联数据

图 7 主要品种大米均价走势预测

资讯编辑：岳姝帆 0533-7027156

资讯监督：王涛 0533-7026866

资讯投诉：陈杰 021-26093100