

817 小白鸡市场

周度报告

(2023.9.14-2023.9.21)



Mysteel 农产品

编辑：曹林卿

电话：021-26090242

邮箱：caolinqing@mysteel.com

我的
钢铁
Mysteel.com

农产品

Mysteel.com

817 小白鸡市场周度报告

(2023. 9. 14-2023. 9. 21)

研究方法及标准

报告中的数据皆为本机构自有的调研数据，我们通过与市场业内人士的电话交流、在线交流、实地调研等方式对报告中数据进行验证和修正，以力求真实的反馈市场情况，并给出相应的结论，为客户的决策提供必要的帮助和参考。

报告可信度及声明

Mysteel 农产品力求以最详实的信息为客户提供指导与帮助，但对于据此报告做出的任何商业决策可能产生的风险，本机构不承担任何法律责任。

目 录

817 小白鸡市场周度报告.....	- 2 -
本周核心观点.....	- 5 -
第一章 本周基本面概述.....	- 5 -
第二章本周 817 小白鸡市场分析	- 6 -
2.1 本周 817 鸡苗价格区间震荡.....	- 6 -
2.2 本周 817 小白鸡价格先涨后跌.....	- 6 -
2.3 本周 817 冻品价格持稳上涨.....	- 8 -
第三章供需面数据监测情况.....	- 8 -
3.1 本周国内孵化企业 817 小白鸡出苗量分析	- 8 -
3.2 本周 817 小白鸡屠宰企业开工率、库容率分析	- 9 -
第四章产业盈利数据监测情况.....	- 11 -
4.1 本周 817 小白鸡养殖企业盈利分析	- 11 -
第五章饲料原料及替代品.....	- 12 -
5.1 玉米行情分析.....	- 12 -
5.2 生猪行情分析.....	- 13 -
5.3 白羽肉鸡行情分析	- 14 -
第六章市场心态调研	- 15 -

6.1817 小白鸡市场心态调研.....	- 15 -
第七章后市价格影响因素分析.....	- 16 -
7.1817 小白鸡后市价格影响因素分析.....	- 16 -
第八章 817 小白鸡后市预测.....	- 17 -
8.1817 小白鸡价格预测.....	- 17 -

本周核心观点

本周小规格鸡价格震荡下行，大规格鸡价格先涨后跌、涨幅明显。小规格鸡高位下跌，反弹后再次下跌，因为市场需求过于平淡，厂家收鸡意愿低，小规格鸡价格跌至低位，刺激厂家开工宰杀，但随着库存近满，有厂家陆续放假，开工减弱，叠加白羽小规格鸡集中出栏，毛鸡价格再次跌至低位。本周前期供应端，大规格鸡出栏量出现缺口，加上养殖端亏损明显，抗价意愿强，支撑毛鸡价格上涨；需求端，市场拉涨毛鸡价格叠加活禽市场交投顺畅，大规格鸡价格连涨三天，后因价格过高，价格回调后持稳运行。

第一章 本周基本面概述

表 1 本周 817 小白鸡基本面概述

	类别	本周	上周	涨跌
供需	817 小白鸡鸡苗周度出苗量 (万羽)	220	240	-8.33%
	817 小白鸡开工率	20.27	15.59	涨 4.68 个百分点
	817 小白鸡库容率	84.00	61.50	涨 21.90 个百分点
利润	817 小白鸡养殖利润 (元/只)	-0.74	-1.05	-29.52%
价格	817 小白鸡鸡苗价格 (元/羽)	0.74	0.73	1.37%
	817 小白鸡全国均价 (元/斤)	4.69	4.61	1.74%
	817 小白鸡小规格价格 (元/斤)	4.14	4.20	-1.43%
	817 小白鸡大规格价格 (元/斤)	4.91	4.80	2.29%
	817 白条价格 (元/件)	120.57	120.25	0.27%

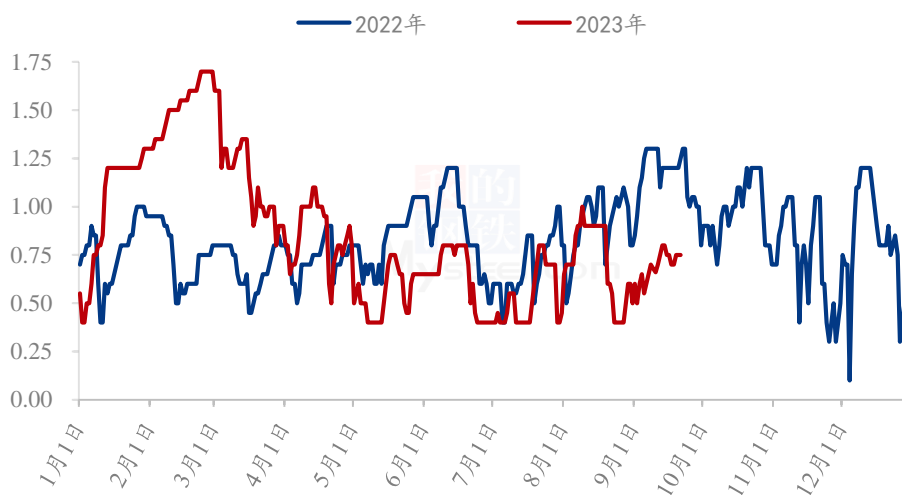
第二章本周 817 小白鸡市场分析

2.1 本周 817 鸡苗价格区间震荡

本周 817 鸡苗周均价为 0.73 元/羽，较上周价格上涨 0.14 元/羽，环比涨幅 23.73%。

上半周鸡苗价格持续下跌，鸡苗出苗量低位，但近期空棚率暂时不高，加上行情平淡，养殖端对后市信心不足，上苗积极性低；周二鸡苗价格微涨，饲料价格下调或有带动，随后偏稳运行、有价无市。

(2022年-2023年) 全国817鸡苗价格走势图 (元/羽)



数据来源：钢联数据

图 1 全国 817 鸡苗价格走势图

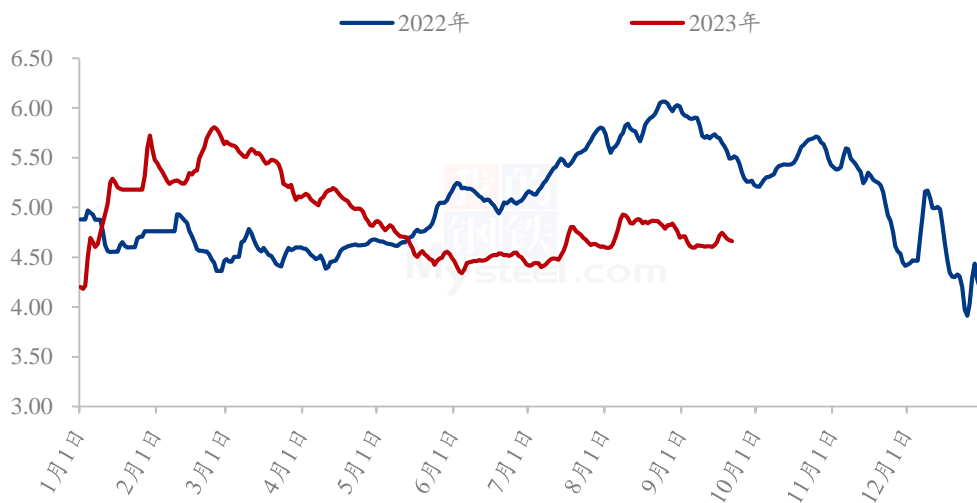
2.2 本周 817 小白鸡价格先涨后跌

本周全国市场周均价为 4.69 元/斤，较上周上涨 0.08 元/斤，环比涨幅 1.74%；817 小规格（1.3-1.7 斤）小白鸡的周均价为 4.14 元/斤，较上周价格下跌 0.06 元/斤，环比跌幅 1.43%；817 大规格（3.2 斤以上）小白鸡的周均价为 4.91 元/斤，较上周价格上涨 0.11 元/斤，环比涨幅 2.29%。

本周小规格鸡价格震荡下行，大规格鸡价格先涨后跌、涨幅明显。小规格鸡高位

下跌，反弹后再次下跌，因为市场需求过于平淡，厂家收鸡意愿低，小规格鸡价格跌至低位，刺激厂家开工宰杀，但随着库存近满，有厂家陆续放假，开工减弱，叠加白羽小规格鸡集中出栏，毛鸡价格再次跌至低位。本周前期供应端，大规模鸡出栏量出现缺口，加上养殖端亏损明显，抗价意愿强，支撑毛鸡价格上涨；需求端，市场拉涨毛鸡价格叠加活禽市场交投顺畅，大规模鸡价格连涨三天，后因价格过高，价格回调后持稳运行。

(2022年-2023年) 全国817小白鸡价格走势(元/斤)



数据来源：钢联数据

图 2 全国 817 小白鸡价格走势

2023年全国817小白鸡大小规格价格走势(元/斤)



数据来源：钢联数据

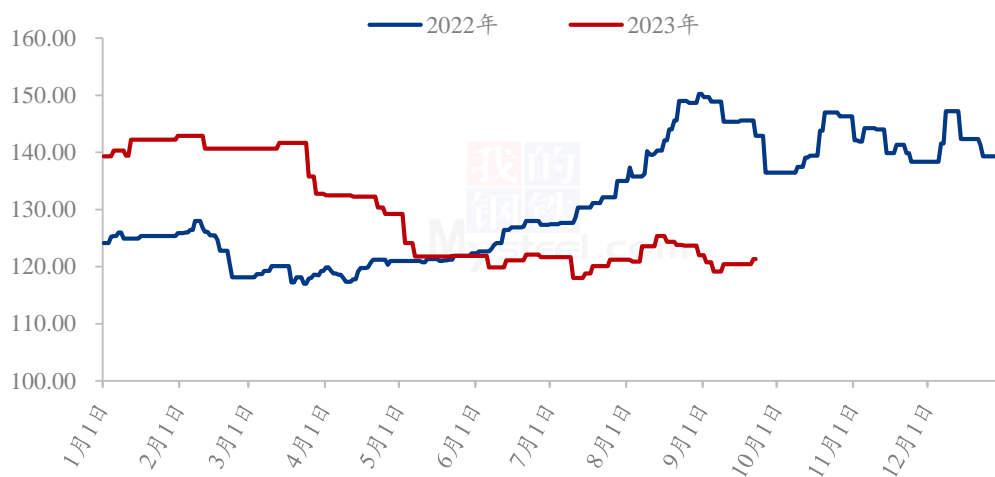
图 3 全国 817 小白鸡大小规格价格走势

2.3 本周 817 冻品价格持稳上涨

本周 817 冻品均价为 120.57 元/件，较上周价格上涨 0.32 元/件，环比涨幅 0.27%。

本周产品价格持稳上涨。周前毛鸡价格微涨，屠宰企业上调产品价格，随后毛鸡价格一直处于区间震荡状态，加之终端需求平淡，屠企走货迟缓，冻品价格持稳运行。西装鸡产品价格下跌，产品出货慢，价格下调抛货。

(2022年-2023年) 全国817冻品价格走势(元/件)



数据来源：钢联数据

图 4 全国 817 冻品价格走势

第三章供需面数据监测情况

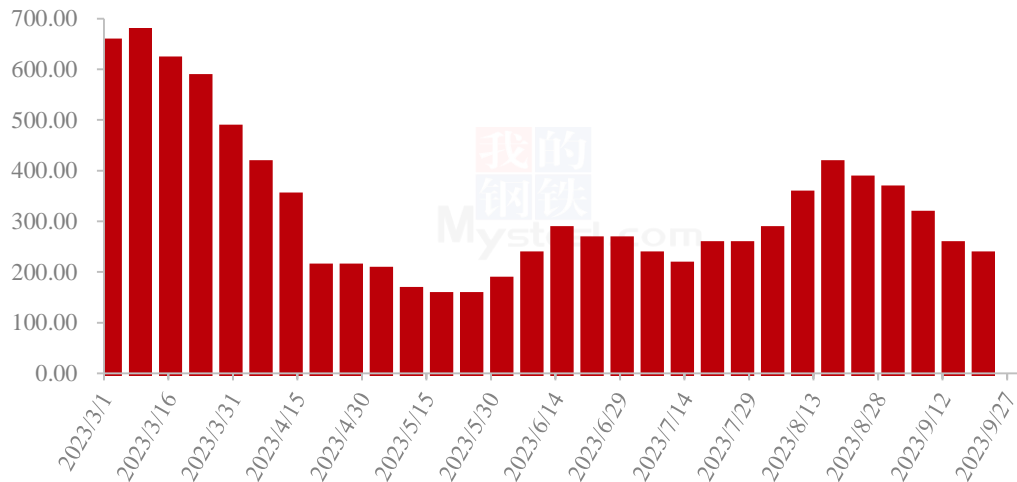
3.1 本周国内孵化企业 817 小白鸡出苗量分析

据 Mysteel 农产品样本企业统计本周出苗量 220 万羽，较上周出苗量减少 20 万羽，环比跌幅 8.33%。

本周孵化企业出苗量低位下降，受市场行情影响，各孵化企业对后市行情看法不

乐观，大部分中小企业选择卖种蛋，前期鸡苗上孵量持续减少；加上前期鸡蛋偏贵，没有淘汰老鸡，产蛋性能一般。

国内孵化企业817小白鸡出苗量走势图（万羽）



数据来源：钢联数据

图 5 国内孵化企业 817 小白鸡出苗量走势图

3.2 本周 817 小白鸡屠宰企业开工率、库容率分析

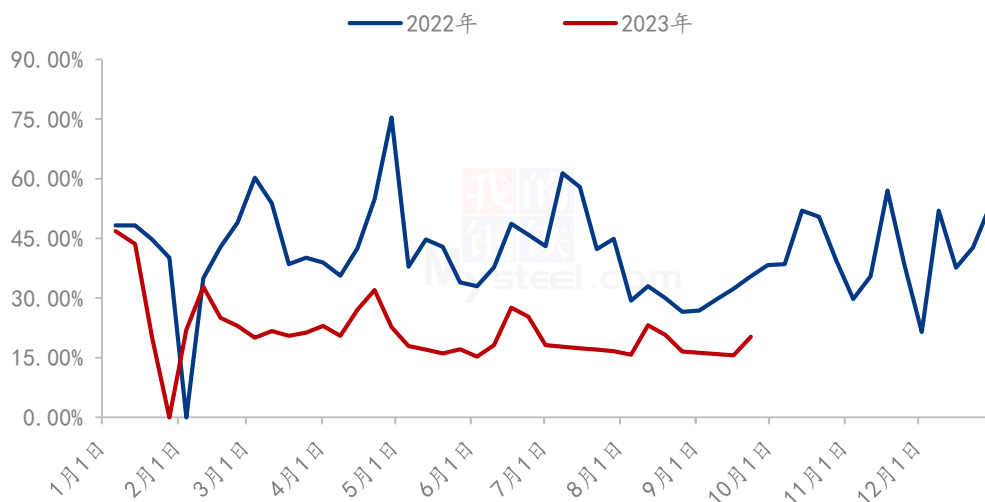
3.2.1817 小白鸡屠企开工率走势分析

本周 817 小白鸡样本屠宰企业开工率均值在 20.27%，较上周上涨 4.68 个百分点。

本周开工上涨，一方面马上节假日，屠企开工补货、补规格；另一方面，周内毛鸡价格跌至低位，刺激屠企开工宰杀；最后，前期部分白羽鸡苗转到 817 市场，近期集中出栏，基本上以合同为主，价格也相对 817 小规格便宜。

（备注：14 家大型屠宰企业主要来自山东 6 家、河南 6 家、河北 2 家）

(2022年-2023年) 全国817小白鸡样本屠企开工率走势图



数据来源：钢联数据

图 6 全国 817 小白鸡样本屠企开工率走势图

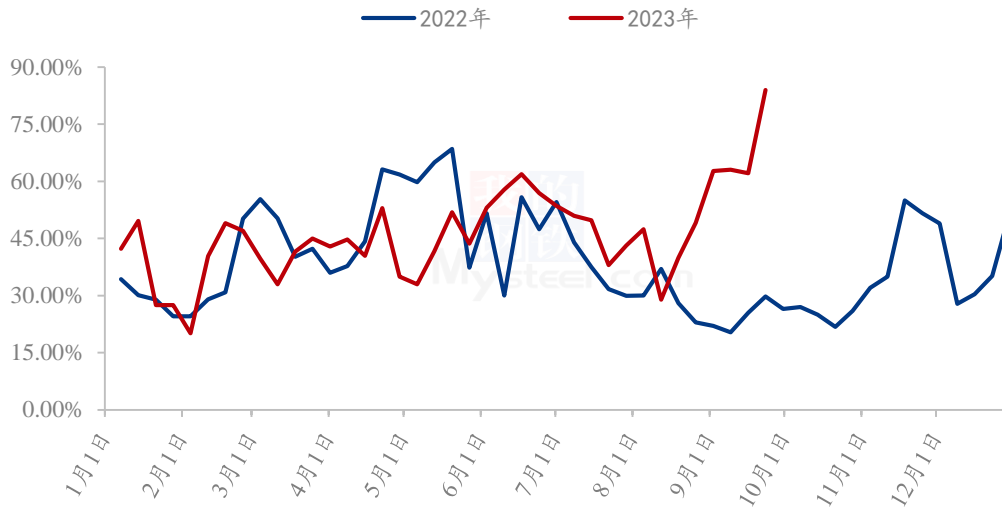
3.2.2817 小白鸡屠企库容率走势分析

本周 817 小白鸡样本屠宰企业库容均值在 84.00%，较上周上涨 21.90 个百分点。

本周库存高位上涨，市场终端走货困难，节前走货无力，屠企库存承压上涨，加上开工上涨，整体出货一般化，库存高位上涨。

(备注：14 家大型屠宰企业主要来自山东 6 家、河南 6 家、河北 2 家)

(2022年-2023年) 全国817小白鸡样本屠企库容率走势图



数据来源：钢联数据

图 7 全国 817 小白鸡样本屠企库容率走势图

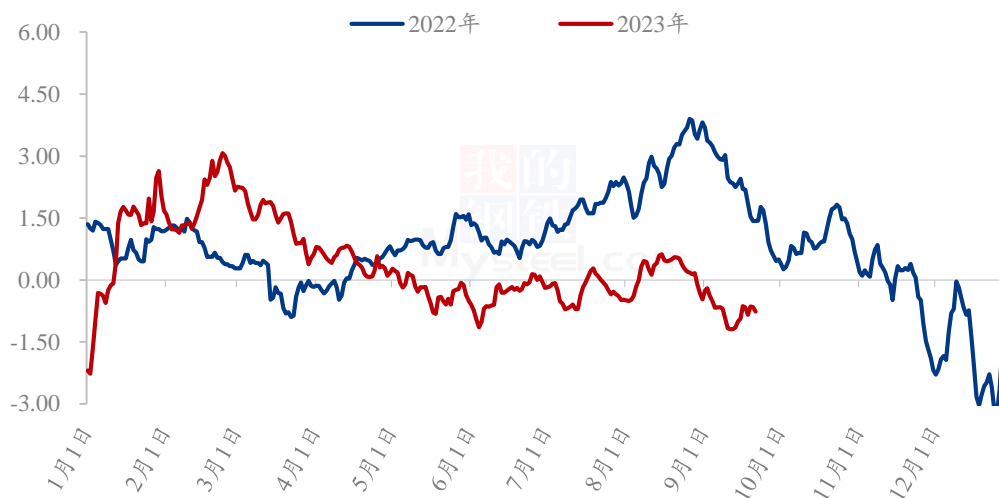
第四章产业盈利数据监测情况

4.1 本周 817 小白鸡养殖企业盈利分析

按照当下出栏毛鸡 3.00 斤/只，料比 1.60 计算，本周出栏 817 平均养殖亏损 0.74 元/只，比上周亏损减少 0.31 元/只，环比跌幅 29.52%。

53 天前 817 小白鸡鸡苗均价在 0.58 元/羽，较上周鸡苗价格下跌 0.12 元/羽，养殖成本在 13.75 元/只，对应上周成本减少 0.14 元/只，近期毛鸡价格震荡，养殖成本下降，饲料价格下调 40 元/吨，市场需求平淡，对后市不看好，影响养殖端补栏心态，补栏积极性低。

(2022年-2023年) 全国817养殖盈利走势图 (元/只)



数据来源：钢联数据

图 8 全国 817 小白鸡养殖企业盈利走势图

第五章饲料原料及替代品

5.1 玉米行情分析

截至9月21日，全国玉米均价为2893元/吨，周环比下跌0.96%。本周东北地区玉米价格偏弱运行，新粮上市，市场内收购主体有限，供应宽松，拖累价格走低。华北玉米价格快速下跌，新玉米上市地区增加，加上前期贸易商存储的春玉米出库意愿增加，新季玉米集中供应市场，深加工企业玉米收购价格快速下调。销区高粱、大麦、进口玉米集中到货，港口库存大幅增加，且产区新粮上市，饲料企业控制采购节奏，贸易商促进走货降价销售，玉米价格偏弱运行。

2021-2023年全国玉米均价走势（元/吨）



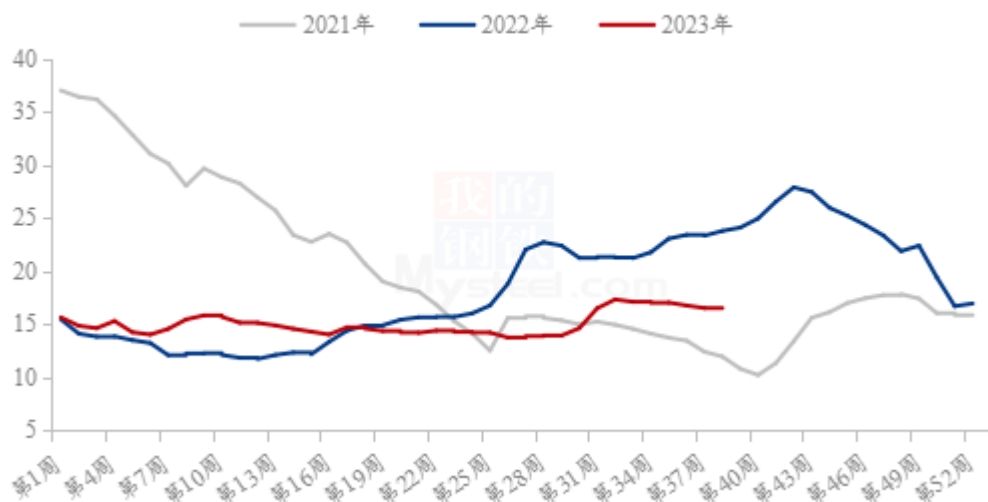
数据来源：钢联数据

图 9 2021-2023 年全国玉米均价走势图

5.2 生猪行情分析

本周生猪出栏均价在 16.34 元/公斤，较上周下跌 0.17 元/公斤，环比下跌 1.03%，同比下跌 31.26%。本周猪价震荡下行，行情偏弱盘整，周度重心小跌。供应方面来看，企业出栏进度整体偏慢，下旬或有增量，且节前社会场出栏积极性尚可，体重稳中有增，二育入场相对谨慎，供应较充足。需求方面来看，双节备货行情或有短暂提振，终端采购将有提升，但前期库存消化仍待，终端销售压力不减，需求推涨动力或有限。整体来看，当前市场供需仍处阶段性博弈，二育等因素暂无刺激，需求无明显增量下拉涨空间相对有限，预计节前行情偏强、猪价窄幅震荡或有小涨。

全国外三元生猪出栏均价走势图（元/公斤）



数据来源：钢联数据

图 10 全国外三元生猪出栏均价走势图

5.3 白羽肉鸡行情分析

本周白羽肉鸡价格再度逼近年内低点，周内全国棚前成交均价为 3.92 元/斤，环比跌幅为 2.24%，同比跌幅为 11.11%。经过本轮毛鸡价格的下滑，以山东产区主流报价为参考，距离 3.80 元/斤的年内最低点仅差 0.05 元/斤。一方面，上周山东企业拉涨产品效果不佳，导致本周分割品价格重新开始下滑，利空毛鸡价格；另一方面，养殖端见涨价无望，部分上周压栏毛鸡开始出栏，导致鸡源继续增量。供需利空下毛鸡价格重新逼近年内最低点，苏北、鲁南甚至出现了局部社会鸡源压收的情况。周尾，毛鸡开始触底持稳，山东养殖端见状惜售，企业收鸡出现了一定暗加幅度。目前价格暂时僵持稳定。

(2022年-2023年) 全国白羽肉鸡均价走势图 (元/斤)

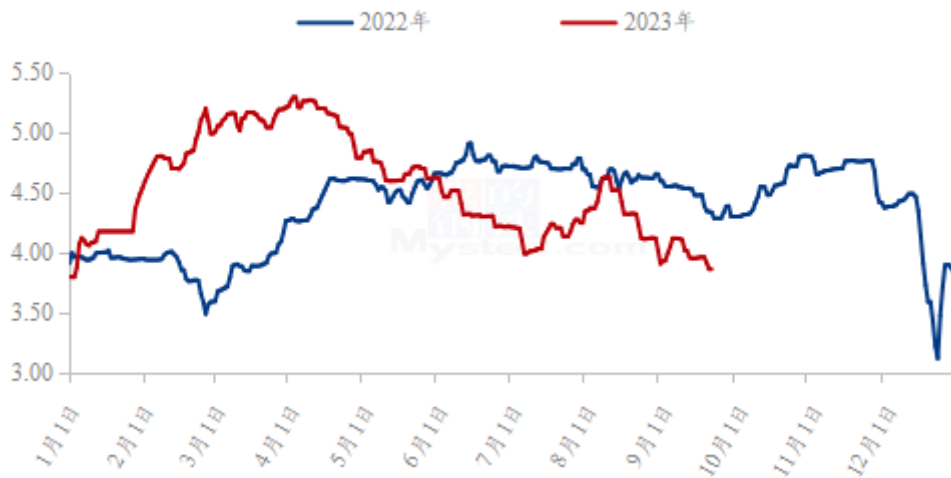


图 11 2022-2023 年国内白羽肉鸡均价走势图

第六章市场心态调研

6.1817 小白鸡市场心态调研

本周 Mysteel 农产品共对 50 家企业进行了市场心态调研，这 50 家企业中有 10 家是孵化端，10 家是养殖端，25 家是屠宰端，5 家是贸易端。看涨 5 家，看跌 20 家，看稳 25 家。

817小白鸡市场心态调研

■ 看涨 ■ 看跌 ■ 看稳

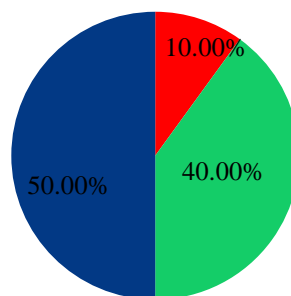


图 11 817 小白鸡市场心态调研

第七章后市价格影响因素分析

7.1817 小白鸡后市价格影响因素分析



图 12 817 小白鸡后市价格影响因素分析

影响因素分析：

供应： 出栏量稳定，弱势利空；	替代： 生猪价格弱势运行，弱势利空
开工： 企业开工低位，明显利空；	需求： 市场需求较差，明显利空
库存： 库存上涨，明显利空；	盈亏： 养殖盈利亏损，明显利空
成本： 养殖成本下降，小幅利好；	天气： 毛鸡压栏适宜，弱势利好

总结：下周节前大鸡出栏量稳中上涨，规格鸡出栏量偏稳，价格也相对下调；整体终端消费平淡，冻品走货平平，毛鸡价格或下跌。

影响因素及影响力值说明

5	重大利好	-5	重大利空
4	明显利好	-4	明显利空
3	一般利好	-3	一般利空
2	小幅利好	-2	小幅利空
1	弱势利好	-1	弱势利空

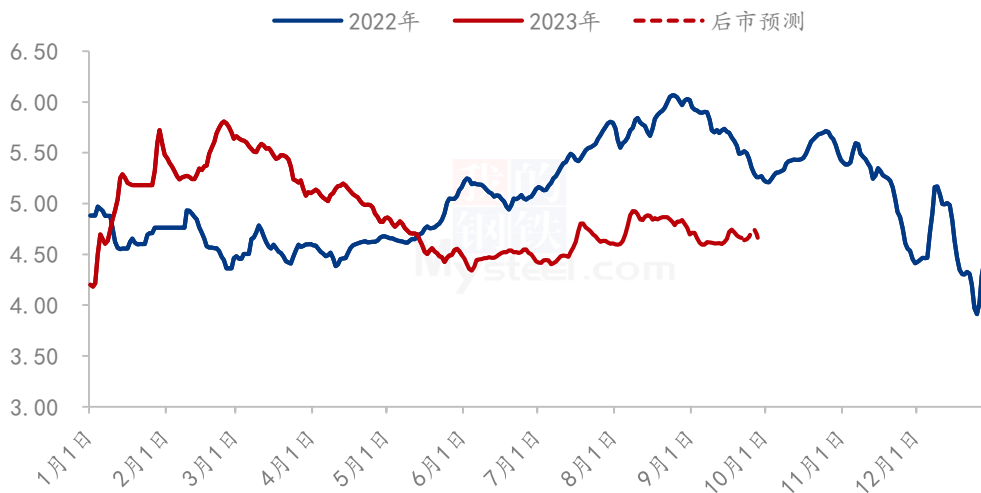
注：以对价格的影响力确定利好利空因素，该因素的影响力指标是通过与市场人士充分沟通后结合市场客观情况进行的综合数值判定。

第八章 817 小白鸡后市预测

8.1817 小白鸡价格预测

根据 Mysteel 农产品数据监测，现在供应量稳中偏强，供应对价格无利好支撑；需求端持续平淡，预计下周受节前带动，鲜品及活禽交投稍快，冻品销量难有好转；预计规格鸡价格跌后反弹，大鸡价格震荡上涨，全国均价或在 4.60-4.80 元/斤。

(2022年-2023年) 全国817小白鸡价格预测走势图 (元/斤)



数据来源：钢联数据

图 13 全国 817 小白鸡价格预测走势图

资讯编辑：曹林卿 021-26090242

资讯监督：王 涛 021-26090288

资讯投诉：陈 杰 021-26093100