

谷子市场

周度报告

(2023.9.21-2023.9.28)



Mysteel 农产品

编辑：杨凯

电话：0533-7026635

邮箱：yangkai@mysteel.com

谷子市场周度报告

(2023. 9. 21-2023. 9. 28)

研究方法及标准

报告中的数据皆为本机构自有的调研数据，我们通过与市场业内人士的电话交流、在线交流、实地调研等方式对报告中数据进行验证和修正，以力求真实的反馈市场情况，并给出相应的结论，为客户的决策提供必要的帮助和参考。

报告可信度及声明

Mysteel 农产品力求以最详实的信息为客户提供指导与帮助，但对于据此报告做出的任何商业决策可能产生的风险，本机构不承担任何法律责任。

目 录

谷子市场周度报告.....	- 2 -
本周核心观点.....	- 1 -
第一章 谷子/小米市场行情回顾.....	- 1 -
1.1 本周谷子市场价格行情回顾.....	- 1 -
1.2 本周小米市场价格行情回顾.....	- 2 -
1.3 本周糠类价格行情回顾.....	- 2 -
第二章 谷子市场供需格局分析.....	- 3 -
2.1 谷子市场供应情况分析.....	- 3 -
2.2 小米加工厂开工率情况统计.....	- 4 -
第三章 相关产品分析.....	- 4 -
第四章 市场心态调研.....	- 5 -
第五章 谷子后市影响因素分析.....	- 6 -
第六章 后市预测.....	- 7 -

本周核心观点

本周国内各产区新谷陆续收割，但随着货源的陆续上量，价格存在下跌行情。米厂方面停收，农户出货意愿明显，导致近期价格难涨。目前需求端市场无利好，粮商等待假期节后需求，预计短期内行情弱势，若市场刚需补货，价格存在回暖可能。

第一章 谷子/小米市场行情回顾

1.1 本周谷子市场价格行情回顾

表 1 主产区谷子价格统计周度

单位：元/斤

主产区	品种	上周价格	本周价格	涨跌
内蒙古赤峰	金苗 K1	3.1	2.9	-0.2
	张杂 13 号	2.55	2.5	-0.05
辽宁朝阳	张杂 13 号	2.6	2.6	0
吉林白城	吨谷	2.25	2.25	0
山西忻州	张杂 3 号	2.4	2.3	-0.1
河北张家口	张杂 13 号	2.6	2.45	-0.15

数据来源：钢联数据

本周各地产区新谷陆续上市中，由于中秋、国庆假期临近，下游终端消费低迷，各地米厂停收，而供应持续增加，价格开始回落。内蒙古张杂 13 号新谷出货价格 2.5 元/斤，价格下跌 0.05 元/斤，金苗 K1 谷子价格下跌明显，较上周下跌 0.2 元/斤。而其他产区随着新谷货源增多，价格产生回落。

1.2 本周小米市场价格行情回顾

表 2 主产区小米价格周度统计

单位：元/斤

主产区	品种	上周价格	本周价格	涨跌
内蒙古赤峰	张杂 13 号	3.7	3.7	0
辽宁朝阳	金苗 K1	4.7	4.6	-0.1
吉林白城	吨谷	3.1	3.1	0
山西忻州	张杂 3 号	3.6	3.4	-0.2
河北张家口	张杂 13 号	3.8	3.65	-0.15

数据来源：钢联数据

本周内蒙古米厂陆续停收，各地新谷陆续上量，价格下跌明显，而小米价格同样跟跌。目前河北米厂张杂 13 号小米较上周下跌 0.15 元/斤，各地原粮品质不同，加工小米价格存在价差。由于需求端无利好，各地米厂补货意愿降低，市场小米走货疲软，商家等待节后行情。

1.3 本周糠类价格行情回顾

表 3 主产区米糠价格周度统计

单位：元/斤

主产区	类别	上周价格	本周价格	涨跌
内蒙古	油糠	1.5	1.5	0
	粗糠	0.55	0.55	0
辽宁	油糠	1.5	1.45	-0.05

	粗糠	0.55	0.575	0.025
吉林	油糠	1.4	1.4	0
	粗糠	0.7	0.7	0
山西	油糠	1.25	1.25	0
	粗糠	0.6	0.6	0
河北	油糠	1.45	1.45	0
	粗糠	0.6	0.6	0
山东	油糠	1.50	1.50	0
	粗糠	0.58	0.58	0

来源：钢联数据

米糠价格根据各米厂加工粗细程度及含油量存在合理差异，报价以实际交易为准。

产区糠类价格存在价差，各地米厂刚需发货，由于各家加工品质不一，9月28日辽宁米厂油糠出货报价1.45元/斤，价格回落0.05元/斤，粗糠出货参考价0.575元/斤，价格上涨0.025元/斤。

第二章 谷子市场供需格局分析

2.1 谷子市场供应情况分析

表4 谷子各产区种植面积增减情况统计

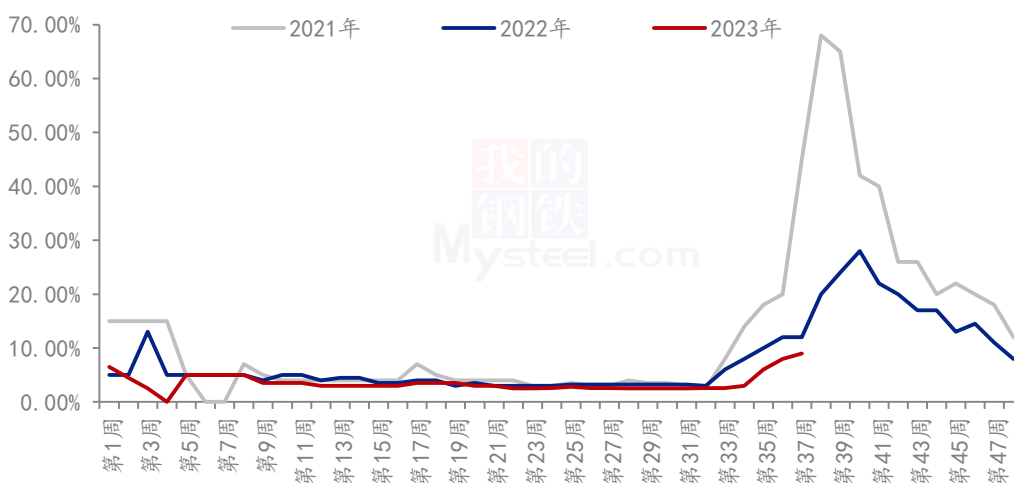
主产区	谷子种植面积增减情况	种植品种
内蒙古赤峰	减少 30%	金苗 K1、张杂 13 号、神谷
吉林白城	减少 50%	吨谷、公谷、金谷
辽宁朝阳	减少 30%	金苗 K1、张杂 13 号、
辽宁阜新	减少 50%	吨谷、公谷

张家口	减少 30%	张杂 3 号、张杂 13 号
山西忻州	减少 40%	晋谷 21 号、张杂 3 号
南省	减少 30%	豫谷 18 号、豫谷 33 号

数据来源：钢联数据

2.2 小米加工厂开工率情况统计

(2021-2023年) 全国米厂开工率



数据来源：钢联数据

图 1 产区米厂平均开机率

上图为小米行业米厂平均开机率统计，本周全国米厂平均开工率 9.00%，开工率较上周上涨 1%，米厂开机上涨幅度缓慢，与往年同期有较大差距，受需求影响明显，国内终端消费无好转，市场备货商家谨慎，走货量较往年减少一半以上，多数消化库存，暂无补货意愿。

第三章 相关产品分析

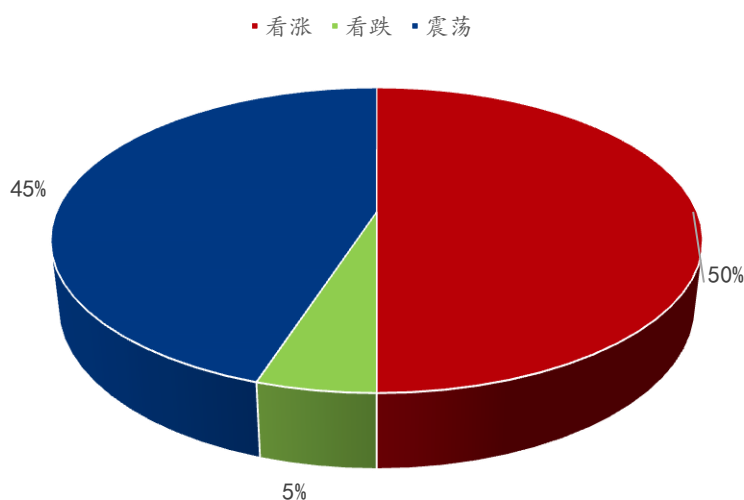
高粱：本周国产高粱价格下跌明显，东北地区红高粱陆续上量，粮商收购毛粮参考 1.70 元/斤左右，较上周下跌 0.1 元/斤，下游酿造企业开机率持续低位，白酒销量旺季不旺，采购量寥寥，粮商按订单收购，市场整体观望情绪浓厚；红缨子高粱下跌 0.05-0.07 元/斤，销区采购仍旧有限，当地粮商少量收购。新季高粱预计在双节后大量上市，供应增加，预计节后市场仍有下调空间。进口高粱市场供应偏紧，下游

需求低迷，预计节后进口高粱价格有回调风险。

绿豆：本周芽豆行情波动不大，货源基本按质定价，需求端仍无利好，豆芽厂观望品质，节后下游存在刚需补货，预计价格存在小幅上涨。商品绿豆行情延续稳定，但需求端持续弱势，缅甸绿豆替代作用明显，销区走货僵持，食品厂备货情绪不高，预计后期商品价格仍持弱势运行。

第四章 市场心态调研

市场心态调研



数据来源：钢联数据

图 2 谷子市场心态调研

上图调研主要群体为粮商、米厂及小米批发商，参考行业内 30 家贸易主体观点。

观点为震荡的群体占 45%。主要原因是需求端补货并不积极，米厂出货不快，新粮仍处于上量阶段，粮商低价难收，行情僵持为主。

观点为下滑的群体占 5%，主要原因是新谷价格低于往年，农户惜售情绪较浓，粮商上量困难，米厂低价出货意愿不强，预计后期价格难落。

观点为上涨的群体占 50%。主要原因是新谷货源不足，节日后下游存在刚需补货，米厂看涨情绪较浓。

第五章 谷子后市影响因素分析



影响因素分析:

开工: 米厂开工率恢复缓慢, 新粮市场存在刚需备货;

产量: 新季谷子产量减产, 单产减少 200 斤;

供给: 产区各产区新粮陆续上市中, 供应充足;

需求: 终端需求恢复缓慢, 市场仍然观望情绪明显;

天气: 产区降雨影响收割进度以及新谷品质;

心态: 下游市场备货谨慎, 按需补货为主;

总结: 新谷大量上市中, 品质一般, 下游需求未启动, 价格僵持为主。

影响因素及影响力值说明

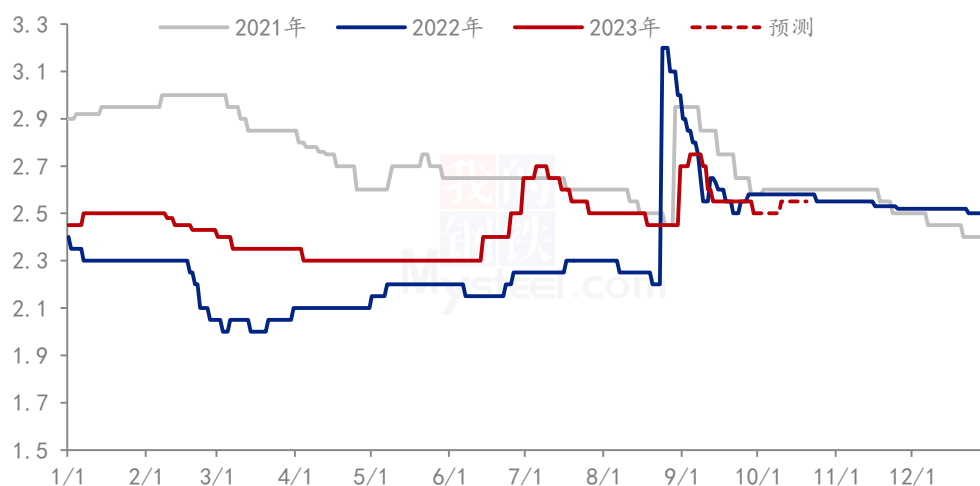
5	重大利好	-5	重大利空
4	明显利好	-4	明显利空
3	一般利好	-3	一般利空
2	小幅利好	-2	小幅利空
1	弱势利好	-1	弱势利空

注: 以对价格的影响力确定利好利空因素, 该因素的影响力指标是通过与市场人士充分沟通后结合市场客观情况进行的综合数值判定。

第六章 后市预测

本周国内各产区新谷陆续收割，但随着货源的陆续上量，价格存在下跌行情。米厂方面停收，农户出货意愿明显，导致近期价格难涨。目前需求端市场无利好，粮商等待假期节后需求，预计短期内行情弱势，若市场刚需补货，价格存在回暖可能。

(2021-2023年) 内蒙古张杂13号谷子价格走势(单位: 元/斤)



注：新陈粮交接，9月份开始市场流通新粮为主，Mysteel农产品开始更新新粮报价。

数据来源：钢联数据

图3 谷子价格走势预测

资讯编辑：杨凯 021-26090201

资讯监督：王涛 021-26090288

资讯投诉：陈杰 021-26093100