

# 苹果市场

# 周度报告

(2023.10.7-2023.10.12)



## Mysteel 农产品

编辑：赵文斌、孙婧

邮箱：zhaowenbin@mysteel.com

电话：021-26090203、  
021-26090204

我的  
钢铁  
Mysteel.com

农产品

# 苹果市场周度报告

(2023. 10. 7-2023. 10. 12)

## 研究方法及标准

报告中的数据皆为本机构自有的调研数据，我们通过与市场业内人士的电话交流、在线交流、实地调研等方式对报告中数据进行验证和修正，以力求真实的反馈市场情况，并给出相应的结论，为客户的决策提供必要的帮助和参考。

## 报告可信度及声明

Mysteel 农产品力求以最详实的信息为客户提供指导与帮助，但对于据此报告做出的任何商业决策可能产生的风险，本机构不承担任何法律责任。

---

# 目 录

苹果市场周度报告.....	- 2 -
本周核心观点.....	- 1 -
第一章 本周市场主要指标概述.....	- 1 -
第二章 本周市场行情回顾.....	- 2 -
第三章 苹果库存分析.....	- 3 -
第四章 销区市场分析.....	- 5 -
第五章 苹果储存利润分析.....	- 6 -
第六章 苹果期货盘面解读.....	- 7 -
第七章 相关水果行情.....	- 7 -
第八章 下周市场心态调研.....	- 9 -
第九章 苹果后市影响因素分析.....	- 10 -
第十章 后市预测.....	- 11 -



## 本周核心观点

本周新季晚富士苹果陆续上市交易，开秤价格普遍高于去年同期。由于9月底至10月初西部连续的阴雨天气影响，导致晚富士的集中上市时间延后，周内产区可供好货有限，客商存抢购好货的情况，价格稳硬运行。反观销区市场表现一般，中秋、国庆双节过后，市场交易未见明显起色，整体呈现“产区热、销区冷”的氛围。

下周关注重点：晚富士集中上市价格走势、客商及果农入库心态、果农挺价情绪、销区市场成交情况。

## 第一章 本周市场主要指标概述

表 1 苹果市场主要指标情况汇总表

	类型	本周	上周	涨跌	备注
供应	全国总库存量(万吨)	-	0.00	-	旧产季清库，2023-2024 新产季正进入收购阶段。
	冷库周出货量(万吨)	-	2.60	-	
	山东剩余库存量(万吨)	-	0.00	-	
	陕西剩余库存量(万吨)	-	0.00	-	
需求	广东槎龙批发市场早间日均到车量(辆)	22.40	50.20	-27.80	节后市场到车回落较为明显，新季晚富士陆续进入市场，但拿货人员较少，市场成交清淡
	广东下桥批发市场早间日均到车量(辆)	18.60	34.20	-15.60	
	广东江门批发市场早间日均到车量(辆)	15.20	27.40	-12.20	
价格 (晚富士)	栖霞 80#一二级	-	4.10	-	中秋、国庆后陕西关中一带部分产区价格较节前有所上涨，客商寻好货订货为主。
	栖霞 80#一二级半	-	3.90	-	
	沂源 75#以上通货	-	2.20	-	
	洛川 70#起步以上半商品	4.20	4.20	0	
	洛川 70#以上以上通货	3.80	3.80	0	
	白水 70#以上通货	3.50	3.50	0	
	铜川 70#以上通货	3.60	3.80	+0.20	
	合阳 75#以上通货	3.60	3.75	+0.15	
	静宁 75#以上半商品	-	5.25	-	
运城 75#以上膜袋通货	-	1.55	-		
利润	栖霞 80#一二级储存商利润	-	2.0	0	旧季库存清库

注：表中数据为国庆前一周（20130921-0928）与本周（20231007-1012）的对比。

## 第二章 本周市场行情回顾

山东栖霞80#一二级市场价格走势图（元/斤）

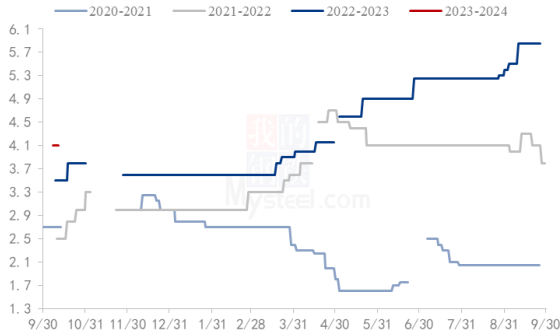


图1 山东栖霞 80#一二级市场价格

陕西洛川70#起步半商品价格走势图（元/斤）

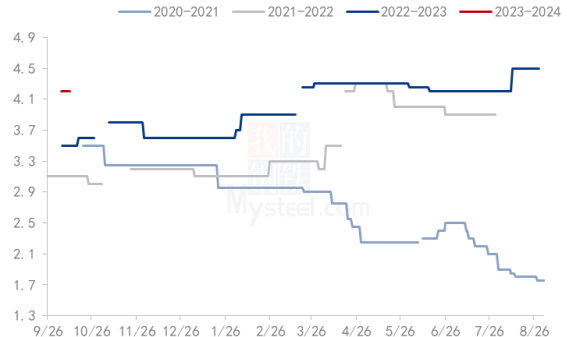


图2 洛川 70#半商品市场价格

数据来源：钢联数据

**山东：**本周山东产区晚富士收购逐步开始，目前已上市货源质量偏差，好货难寻，客商刚需采购，好货价格偏强运行，山东栖霞产区 80#一二级条拉片 4.2 元/斤，条纹 4.5 元/斤，80#一二级半收购价格 3.8-4.0 元/斤，以质论价。招远毕郭市场周内上货量逐步增多，但优质货源难寻，部分客商开始寻找合适货源进行入库。

**陕西：**本周陕西产区晚富士好货价格稳硬运行，客商观望情绪有所转变，部分客商以及果农开始进行入库工作。由于摘袋期连续的阴雨天气影响，导致陕西产区晚富士好货难寻，国庆节后关中一带好货订价价格有所上涨，且好货订价进度已过半，目前洛川 70#以上半商品主流成交价格 4.2-4.3 元/斤，宜川 75#以上半商品 4.1-4.2 元/斤，铜川 70#以上好通货 3.8-4.0 元/斤，合阳 75#以上好通货 3.7-3.8 元/斤，以质论价。陕北大部货源还在上色阶段，预计 10 月 15 日后集中上市，近期已有客商开始抢订，交易氛围向好。

**其他：**山西运城产区膜袋富士价格周内有所下滑，目前 75#以上膜袋富士主流成交价格 1.5-1.6 元/斤，以电商收购为主；80#以上纸加膜价格 2.8-3.0 元/斤，上货量不大，客商多处观望状态。甘肃产区新产季收购价格高位运行，客商收购好货为主，静宁 75#以上半商品主流价格 5.0-5.5 元/斤，庆城 70#以上半商品 4.0-4.2 元/斤，以质论价。辽宁大连瓦房店晚富士收购价格稳定，80#统货 3.0 元/斤，好货 4.0 元/斤，高价达 4.5 元/斤，成交以质论价。

### 第三章 苹果库存分析

表 3 冷库存储情况汇总表

时间	山东	库存变动量	陕西	库存变动量	甘肃	山西	辽宁	河南	全国库存
2023/6/1	21.96%	-2.49%	18.19%	-2.23%	16.42%	1.68%	14.72%	1.67%	220.03
2023/6/8	19.85%	-2.11%	16.11%	-2.08%	13.35%	0.00%	12.25%	0.00%	190.03
2023/6/15	17.92%	-1.93%	14.23%	-1.88%	10.70%	0.00%	9.82%	0.00%	166.53
2023/6/22	15.76%	-2.16%	12.31%	-1.92%	7.64%	0.00%	7.07%	0.00%	140.71
2023/6/29	13.91%	-1.85%	10.61%	-1.70%	5.13%	0.00%	5.04%	0.00%	118.97
2023/7/6	12.32%	-1.59%	9.10%	-1.51%	3.22%	0.00%	3.37%	0.00%	100.63
2023/7/13	10.99%	-1.33%	7.72%	-1.38%	1.56%	0.00%	1.76%	0.00%	84.50
2023/7/20	9.75%	-1.24%	6.51%	-1.21%	0.72%	0.00%	0.77%	0.00%	71.61
2023/7/27	8.43%	-1.32%	5.47%	-1.04%	0.00%	0.00%	0.00%	0.00%	59.44
2023/8/3	7.22%	-1.21%	4.51%	-0.96%	0.00%	0.00%	0.00%	0.00%	50.26
2023/8/10	5.80%	-1.42%	3.54%	-0.97%	0.00%	0.00%	0.00%	0.00%	40.07
2023/8/17	4.37%	-1.43%	2.60%	-0.94%	0.00%	0.00%	0.00%	0.00%	29.94
2023/8/23	3.32%	-1.05%	1.72%	-0.88%	0.00%	0.00%	0.00%	0.00%	21.80
2023/8/31	2.48%	-0.84%	0.98%	-0.74%	0.00%	0.00%	0.00%	0.00%	15.16
2023/9/7	1.72%	-0.76%	0.46%	-0.52%	0.00%	0.00%	0.00%	0.00%	9.70
2023/9/14	1.18%	-0.54%	0.00%	-0.46%	0.00%	0.00%	0.00%	0.00%	5.49
2023/9/21	0.56%	-0.62%	0.00%	0.00%	0.00%	0.00%	0.00%	0.00%	2.60
2023/9/28	0.00%	-0.56%	0.00%	0.00%	0.00%	0.00%	0.00%	0.00%	0.00

备注：本库存统计中涉及三组数据，数据计算方式以及用途各不相同，请各位客户仔细区分。单位（万吨）

截至 9 月 27 日，本周全国主产区单周出库量 2.60 万吨，全国苹果主产区清库，有剩余零星货源不在统计。

2022-2023 产季库存结束，2023-2024 产季正处收购阶段，预计 10 月底-11 月初，对 2023 年全国入库量开始统计。





## 第四章 销区市场分析

广东批发市场早间到车量汇总（单位：辆）



数据来源：钢联数据

图 5 广东批发市场早间到车量汇总

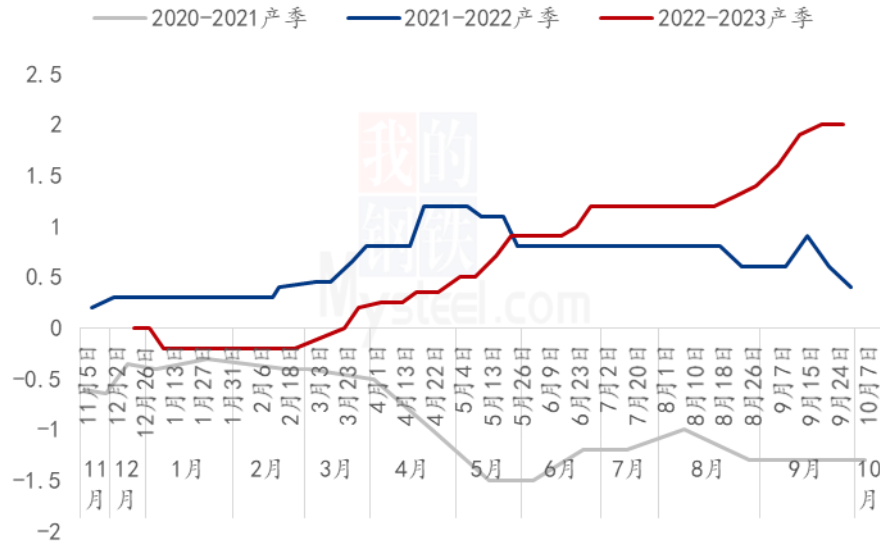
**华南市场：**广东三大批发市场早间到车较节前减少较为明显，中秋、国庆市场节日氛围一般，节后新季晚富士上市，市场成交氛围清淡，批发价格有所下滑，目前槎龙批发市场新季晚富士洛川 80#筐装 4.2-4.3 元/斤，75#筐装批发价格 3.7-3.8/斤。日内到货消化存在较大压力，中转库存在积压。

**华东市场：**浙江嘉兴水果批发市场成交量周内有所减少，二三级批发商拿货积极性不高。上海西郊国际水果批发市场，周内新季果以辽宁寒富、山东好条纹货成交为主，其余货源成交缓慢，日内到货存销售压力。

综合来看，市场节后成交氛围清淡，周内华南部分市场晚富士批发价格小幅下滑，二三级批发商拿货积极性不高。

## 第五章 苹果储存利润分析

栖霞80#一二级储存商利润走势（元/斤）



数据来源：钢联数据

图 6 栖霞 80#一二级存储商利润走势

2023-2024 产季处收购阶段，栖霞 80#一二级存储商利润暂停统计。

备注：此利润计算按照 3 元收购货源，根据客商报价计算。选取价格区间内主流成交价。此利润统计中包含利息、损耗。

## 第六章 苹果期货盘面解读



图 7 交割厂库（理论）交割利润

备注：图中为对比苹果期货主力合约后得出交割厂库（理论）利润数据，调研方式为抽样调研，与实际成交存在误差。交割利润数据跟随盘面、现货价格日度统计，长期储存货源不计算在内。



图 8 盘面（理论）接货利润

备注：图中对比对象为苹果期货主力合约。通过主流现货市场价差得出盘面接货利润数据，与实际成交存在误差。接货利润数据跟随盘面、现货价格日度统计。

## 第七章 相关水果行情

六种重点水果周度批发价格季节性走势（元/公斤）

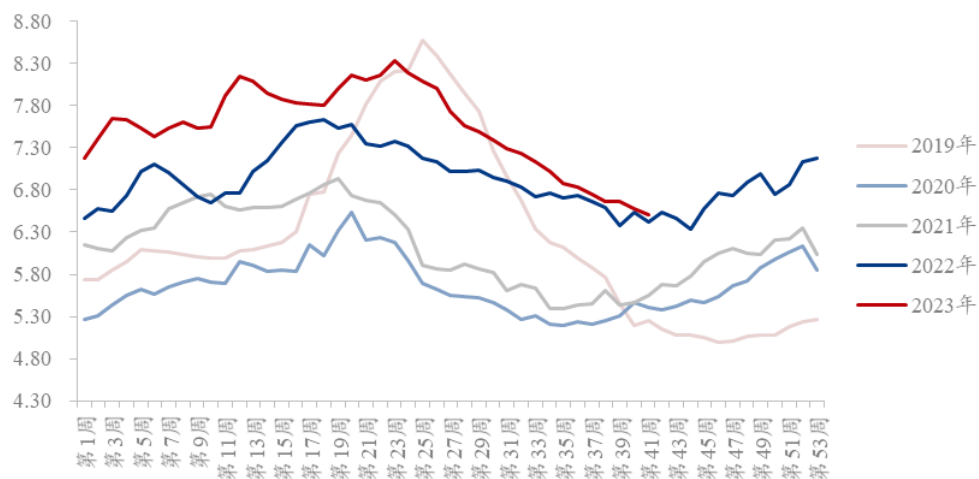


图 9 六种重点水果周度批发均价季节性走势图

数据来源：农业农村部

六种重点水果周度批发价格（元/公斤）

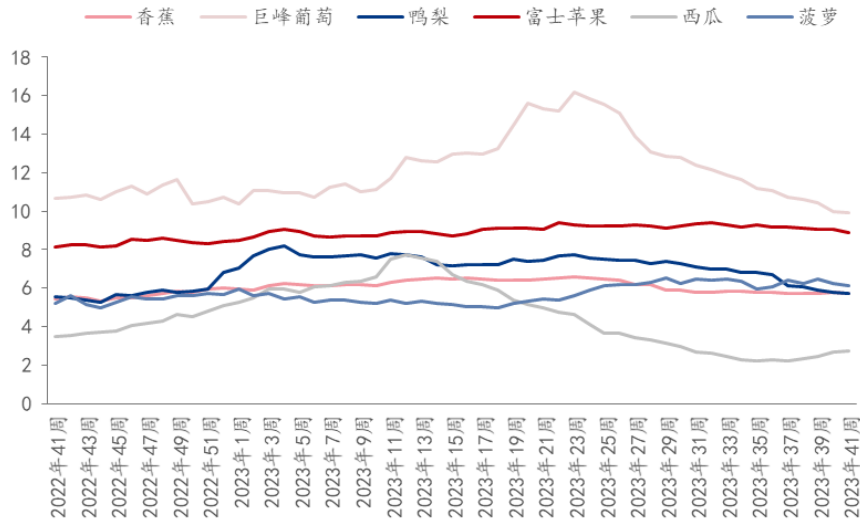


图 10 水果批发价格走势

数据来源：农业农村部

本周农业农村部监测的六种水果批发价格多呈下跌趋势，批发均价较上周小幅下滑 0.06 元/公斤。香蕉、巨峰葡萄、压力、富士苹果、菠萝批发价格分别较上周下滑 0.06 元/公斤、0.04 元/公斤、0.03 元/公斤、0.16 元/公斤以及 0.15 元/公斤，西瓜批发价格较上周上涨 0.08 元/公斤。

富士、鸭梨批发价格价差走势（单位：元/公斤）

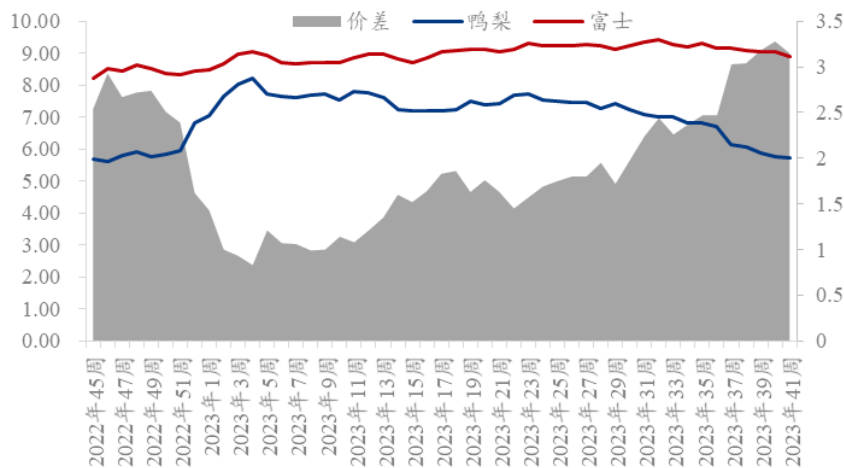


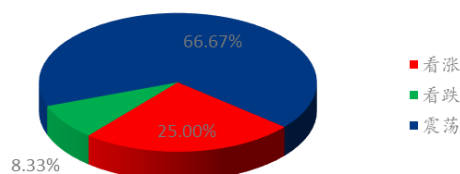
图 11 富士、鸭梨批发价格价差走势

数据来源：农业农村部

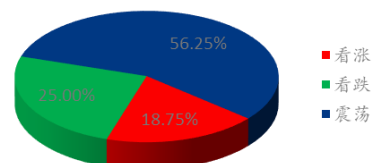
截至 2023 年 10 月 12 日，本周批发市场富士苹果与鸭梨价差为 3.15 元/公斤，环比上周缩窄 3.96%。

## 第八章 下周市场心态调研

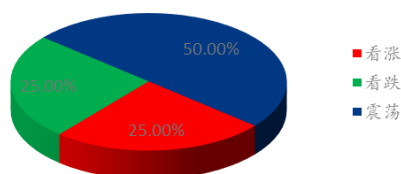
冷库商对后市心态



批发商对后市心态



金融投资类客户对后市心态



后市阶段心态总结

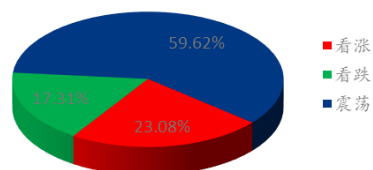


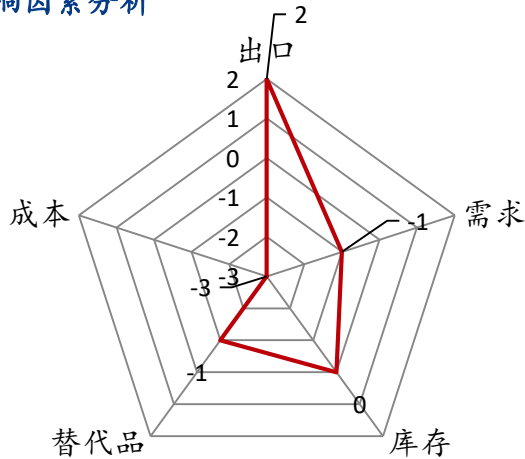
图 12 市场心态调研统计

本周【Mysteel 农产品】统计了 52 家样本企业对下周苹果价格的看法，其中冷库商 24 家，批发商 16 家，金融客户 12 家。从统计情况来看，有 23.08% 的看涨心态，19.31% 看跌心态，59.62% 的震荡心态。

本周晚富士好货难寻，产地交易热度逐渐升温，客商抢订好货，价格巨高不下。受商品率偏低的影响，对于下周市场普遍认为随着上货量的增加，好货短期仍维持坚挺，差货或随上货量的增加而偏弱下行。

## 第九章 苹果后市影响因素分析

苹果后市影响因素分析



### 影响因素分析:

**替代品:** 柑橘类水果即将上市。

**库存:** 旧季果结束, 新季入库工作陆续展开。

**需求:** 市场成交氛围一般, 低价货走货尚可。

**成本:** 新果成交价格高位运行, 成本巨高不下。

**出口:** 新季果上量, 印尼、尼泊尔等外贸订单增多。

**总结:** 近期晚富士上货量逐渐增多, 但好货供应仍显有限, 客商集中抢订好货为主, 产区交易热度较高, 而销区市场较为清淡, 节后走货缓慢。预计10月15日左右上货量将有较为明显的增加, 关注果农挺价情绪。

### 影响因素及影响力值说明

5	重大利好	-5	重大利空
4	明显利好	-4	明显利空
3	一般利好	-3	一般利空
2	小幅利好	-2	小幅利空
1	弱势利好	-1	弱势利空

注: 以对价格的影响力确定利好利空因素, 该因素的影响力指标是通过与市场人士充分沟通后结合市场客观情况进行的综合数值判定。

## 第十章 后市预测

本周晚富士陆续上市，但由于摘袋期的天气影响，红货量有限，且商品率偏低，客商收购好货存在难度，周内好货价格稳中偏强运行，客商收购积极性逐渐增强。预计下周东西部晚富士苹果将集中上市，随着上货量的增加，一般质量货源价格或存下滑趋势。而下周距离霜降节气的的时间仅 10 天左右，苹果下树以及客商收购的工作略显紧张，预计短期内好货价格仍将维持坚挺。

栖霞80#一二级苹果价格预测走势图（元/斤）

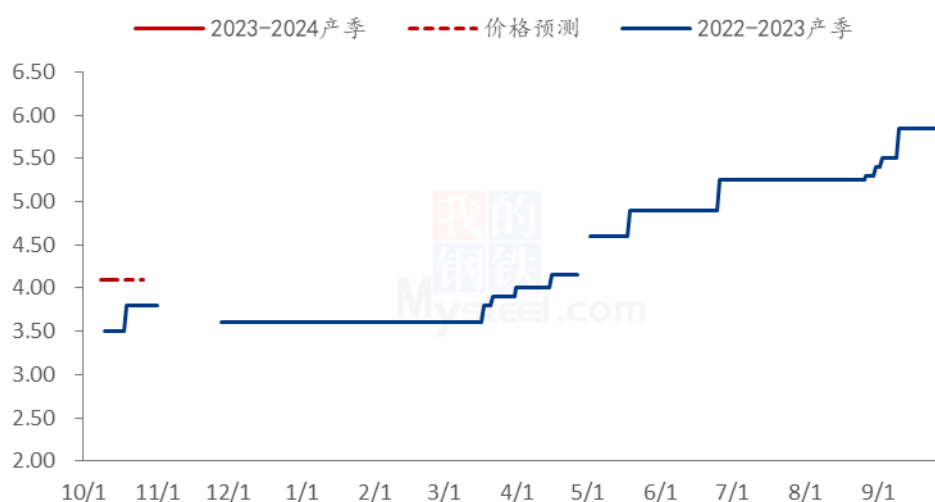


图 13 苹果价格预测走势图

资讯编辑：赵文斌 021-26090204 孙婧 021-26090204

资讯监督：王涛 021-26090288

资讯投诉：陈杰 021-26093100