

# 菜籽市场

# 周度报告

(2023.10.7-2023.10.12)



## Mysteel 农产品

编辑：顾帆

电话：0533-7027132

邮箱：[gufan@mysteel.com](mailto:gufan@mysteel.com)

微信：15589371505

# 菜籽市场周度报告

(2023. 10. 7-2023. 10. 12)

## 研究方法及标准

报告中的数据皆为本机构自有的调研数据，我们通过与市场业内人士的电话交流、在线交流、实地调研等方式对报告中数据进行验证和修正，以力求真实的反馈市场情况，并给出相应的结论，为客户的决策提供必要的帮助和参考。

## 报告可信度及声明

Mysteel 农产品力求以最详实的信息为客户提供指导与帮助，但对于据此报告做出的任何商业决策可能产生的风险，本机构不承担任何法律责任。

---

# 目 录

菜籽市场周度报告 .....	- 2 -
本周核心观点 .....	- 1 -
第一章 本周基本面概述 .....	- 1 -
第二章 菜籽市场行情回顾 .....	- 1 -
第三章 供需情况分析 .....	- 4 -
3.1 供应方面 .....	- 4 -
3.2 需求方面 .....	- 4 -
第四章 菜籽期货市场情况 .....	- 5 -
第五章 相关产品 .....	- 5 -
5.1 菜油 .....	- 6 -
5.2 菜粕 .....	- 6 -
第六章 下周市场心态调研 .....	- 7 -
第七章 后市影响因素分析 .....	- 8 -
第八章 后市展望 .....	- 9 -

## 本周核心观点

节后菜籽市场价格稳中偏弱运行。南方毛菜籽均价 3.13 元/斤，环比下跌 0.01 元/斤，跌幅 0.32%；净菜籽均价 3.36 元/斤，环比下跌 0.01 元/斤，跌幅 0.30%。受相关产品影响，洲际交易所油菜籽期货价格连续下跌，季节性收获压力放缓，限制价格跌幅。国内方面，因下游需求疲软，下游采购节奏较为保守，对菜籽价格起到压制作用。后市还需关注十月底的市场需求情况，预计短期内菜籽市场价格或震荡偏弱。

## 第一章 本周基本面概述

表 1 本周基本面概述

单位：元/斤，元/吨，加元/吨

类别	上周	本周	涨跌	涨跌幅
全国毛菜籽均价（元/斤）	3.14	3.13	-0.01	-0.32%
全国净菜籽均价（元/斤）	3.37	3.36	-0.01	-0.30%
毛净价差均值（元/斤）	0.23	0.23	0.00	0.00%
内盘（元/吨）	6175	6250	75.00	1.21%
外盘（加元/吨）	726.1	702.7	-23.40	-3.22%
供应	国产菜籽上货量偏低 进口菜籽供应较充足			
需求	下游需求表现一般			
库存	贸易商收货困难 库存水平偏低			

## 第二章 菜籽市场行情回顾

表 2 国产菜籽市场价格回顾

单位：元/斤

地区	品种	上周	本周	涨跌	规格
湖北宜昌	毛菜籽	3.10	3.08	-0.02	含油 40%水分 8%
	净菜籽	3.30	3.28	-0.02	
湖北荆州	毛菜籽	3.15	3.12	-0.03	含油 40%水分 9%
	净菜籽	3.33	3.30	-0.03	
湖北潜江	毛菜籽	3.05	3.00	-0.05	含油 39%水分 9%
	净菜籽	3.25	3.20	-0.05	
湖北仙桃	毛菜籽	3.05	3.00	-0.05	含油 39%水分 9%

	净菜籽	3.25	3.20	-0.05	
湖南常德	净菜籽	3.30	3.30	0.00	含油 40%水分 9%
湖南岳阳	净菜籽	3.30	3.30	0.00	含油 40%水分 9%
江苏盐城	毛菜籽	3.25	3.23	-0.02	
	净菜籽	3.38	3.35	-0.03	含油 40%水分 9%
江苏泰州	毛菜籽	3.23	3.23	0.00	
	净菜籽	3.37	3.35	-0.02	含油 40%水分 9%
江苏南通	毛菜籽	3.20	3.20	0.00	
	净菜籽	3.35	3.35	0.00	含油 39-40%水分 9%
安徽合肥	毛菜籽	3.18	3.18	0.00	
	净菜籽	3.35	3.35	0.00	含油 40%水分 9%
安徽淮南	毛菜籽	3.15	3.15	0.00	
	净菜籽	3.32	3.32	0.00	含油 39-40%水分 9%
河南新乡	毛菜籽	3.20	3.20	0.00	
	净菜籽	3.40	3.40	0.00	含油 39%水分 9%
四川成都	净菜籽	3.55	3.55	0.00	含油 39-40%水分 9%
四川绵阳	净菜籽	3.60	3.60	0.00	含油 39-40%水分 9%
云南曲靖	净菜籽	3.45	3.45	0.00	含油 38%水分 9%
云南临沧	净菜籽	3.70	3.70	0.00	含油 41-42%水分 9%
青海西宁	净菜籽	3.60	3.50	-0.10	含油 40-41% 水分 9%
内蒙古呼伦贝尔	净菜籽	3.05	3.10	0.05	含油 40% 水分 9%

注：表中为该地菜籽主流成交价格，根据质量或有调整，报价为单方面报价。

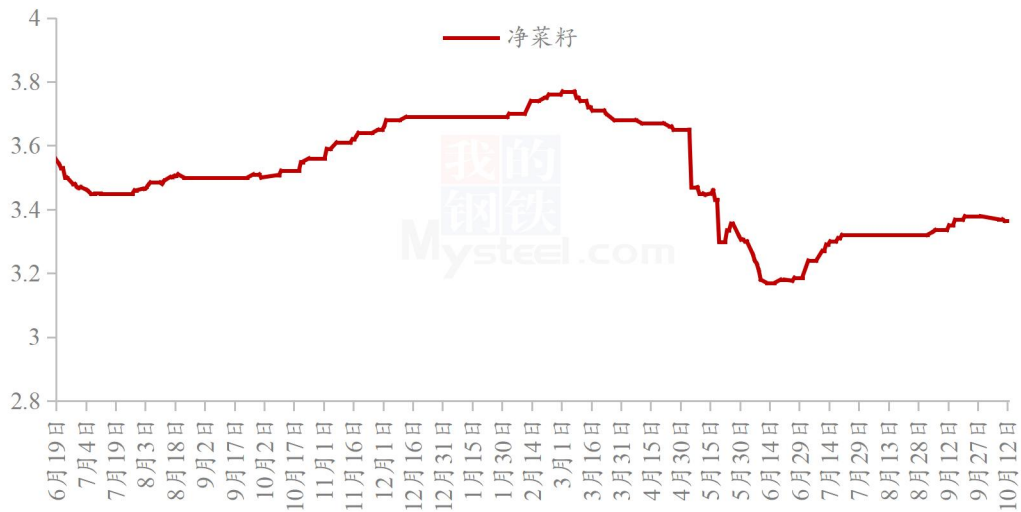
数据来源：钢联数据



数据来源：钢联数据

图 1 冬菜籽市场毛菜籽均价

冬菜籽市场净菜籽均价（元/斤）



数据来源：钢联数据

图2 冬菜籽市场净菜籽均价

冬菜籽市场毛净价差图（元/斤）



数据来源：钢联数据

图3 冬菜籽市场毛净价差

截止至10月12日，南方毛菜籽均价3.13元/斤，环比下跌0.01元/斤，跌幅0.32%；净菜籽均价3.36元/斤，环比下跌0.01元/斤，跌幅0.30%。分地区来看：

两湖市场：毛菜籽价格6100-6300元/吨，净菜籽价格6400-6660元/吨，少量高含油菜籽报价在6800元/吨，贸易商走货偏慢。湖南市场净菜籽价格6600-6660元/吨。

西南市场：云南市场菜籽罗平净菜籽参考价格在6800-6900元/吨

左右，临沧菜籽报价 7400-7500 元/吨。四川菜籽主流报价在 7100-7200 元/吨，含油率 38-41%不等，价格区间较大，市场以按质定价为主，下游采购积极性一般。

华东市场：安徽省净菜籽报价在 6600-6700 元/吨左右。江苏市场毛菜籽报价 6360-6460 元/吨，净菜籽价格 6600-6700 元/吨。

春菜籽市场：俄罗斯进口菜籽满洲里装车价在 5600-5800 元/吨，含油 45-46%，油色较差；油色较好的俄籽装车价在 6600-7000 元/吨不等，含油率 45-46%左右。国产春菜籽大量上市，内蒙古呼伦贝尔 3.0-3.30 元/斤，含油 40-45%不等，下游对春菜籽的采购积极性尚可；青海西宁小红菜籽 3.40-3.55 元/斤，含油 40-42%左右，近期小幅下调。

## 第三章 供需情况分析

### 3.1 供应方面

我国菜籽供应由国产菜籽和进口菜籽组成。

国产菜籽：受春旱影响导致多个冬菜籽产区菜籽单产下降，叠加基层惜售情绪浓厚，现阶段基层上货量不及往年同期。春菜籽处于大量上市时期，质量表现参差。

进口菜籽：据 Mysteel 调研的 19 家样本点显示，2023 年 9 月，沿海地区进口菜籽预估到港船数 4 条，菜籽数量约 26 万吨。海关数据显示，9 月份国内进口菜籽量为 39.61 万吨，环比增加 24.79 万吨。2023 年 10 月，沿海地区进口菜籽预估到港船数 2 条，菜籽数量约 13 万吨。

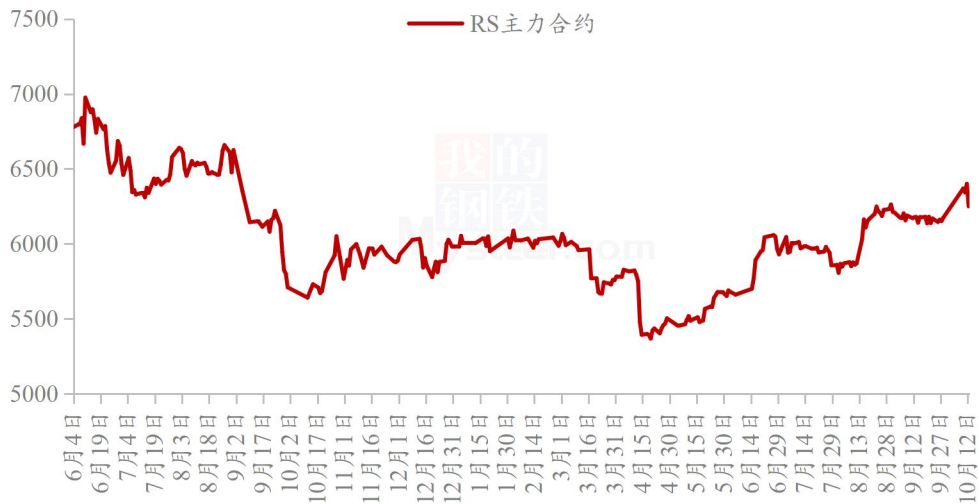
### 3.2 需求方面

双节备货结束后，冬菜籽市场需求表现更加疲软，春菜籽处于大量上市阶段，需求情况尚可，但下游采购节奏整体较为保守，需求表现不及往年同期。



## 第四章 菜籽期货市场情况

郑商所菜籽期货收盘价格（元/吨）



数据来源：钢联数据

图 4 郑商所菜籽期货收盘价格

洲际交易所油菜籽期货收盘价格（加元/吨）



数据来源：钢联数据

图 5 洲际交易所菜籽期货收盘价格

截止至10月12日，郑州商品交易所油菜籽期货主力期价收于6250元/吨，环比上涨75元/吨，涨幅1.21%；洲际交易所油菜籽主力期价收于702.7加元/吨，环比下跌23.4加元/吨，跌幅3.22%。国际原油期货下跌，芝加哥豆油，马来西亚棕榈油以及欧洲油菜籽期货下跌，对加拿大油菜籽构成压力。不过油菜籽压榨利



润率位于历史上的较高水平，对油菜籽提供支持。季节性收获压力有所放缓，也有助于限制跌幅。

## 第五章 相关产品

### 5.1 菜油

菜油节后开盘补跌，主因外盘原油及其他植物油下跌明显，基差以稳为主。节后国内市场成交清淡，上游加拿大菜籽双节期间持续走弱。本周国内菜油库存小幅下调，短期内维持震荡，加籽十月船期到港延误，菜籽压榨量10月暂时难起量，短期内菜油库存或持续走低，未来到港量增量将会有明显增长，库存预计持续累库现象。现部分有利消息支撑，盘面有所反弹，后市需关注相关油脂及菜籽压榨量情况。

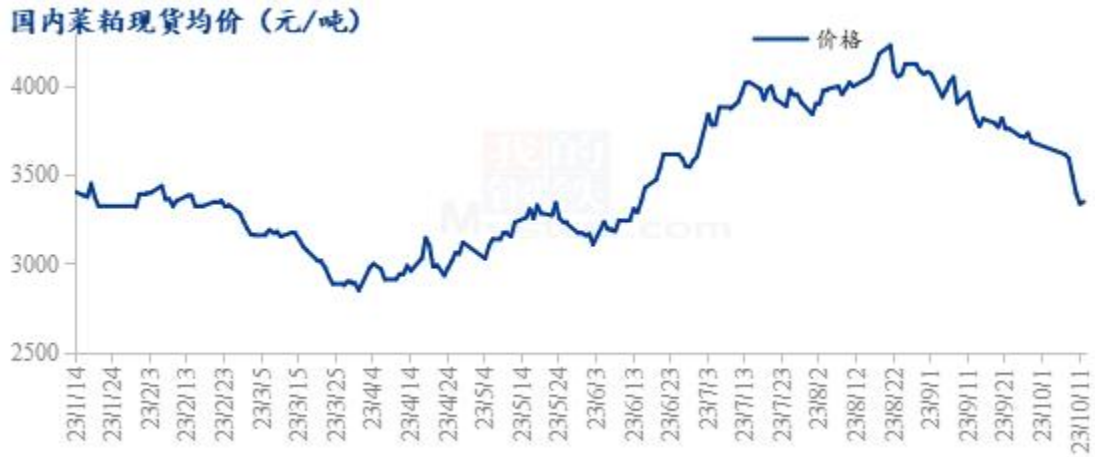


数据来源：钢联数据

图 6 国内菜油现货均价及预测

### 5.2 菜粕

截止到发稿，菜粕全国均价为 3350 元/吨，较节前下跌 338 元/吨，跌幅 9.15%，节后菜粕基差跟随豆粕下跌明显。从菜粕供需角度来看，10 月菜粕产量或因菜籽到港延迟有所减少，但由于天气转冷，下游水产刚需将会逐步减少。但菜粕基差不断调低背景下，且盘面与豆粕价差处于高位下，禽料鸭料的添加或出现亮点。后市需要关注天气扰动、买船情况及价差因素。

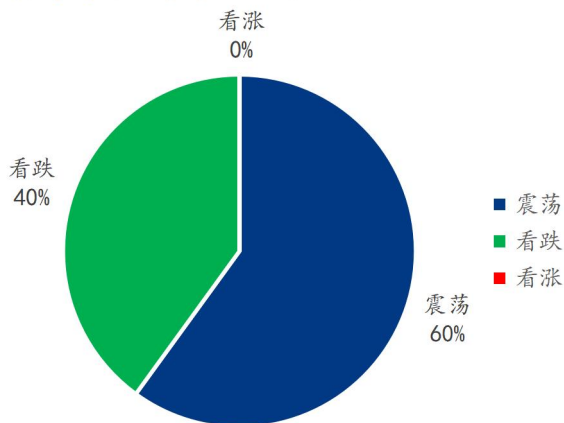


数据来源：钢联数据

图 7 国内菜粕现货均价及预测

## 第六章 下周市场心态调研

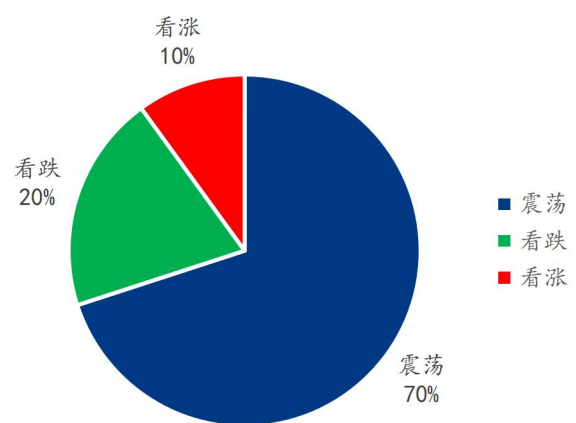
贸易商对后市市场心态调研



数据来源：钢联数据

图 8 贸易商对后市市场心态调研图

油厂对后市市场心态调研



数据来源：钢联数据

图 9 油厂对后市市场心态调研图

本周 Mysteel 农产品统计了 25 个样本企业对下周菜籽价格的看法，其中贸易商 15 家，油厂 10 家。本周看涨心态减少明显。在调研的样本企业中，看涨心态暂时为 10%，部分人士认为下游需求或在十月下旬或十一月出现转折。有 60-70% 的人认为菜籽价格或受需求端和相关产品价格变化而窄幅震荡。看跌心态暂时为 20-40%，下游需求疲软，市场缺乏明显的利好因素。

## 第七章 后市影响因素分析



### 影响因素分析：

**供应：**菜籽供应量一般

**库存：**贸易商及油坊库存水平偏低

**进口：**进口菜籽供应减少

**需求：**需求小幅回升

**利润：**利润尚可

**成本：**运费表现暂稳

**总结：**双节备货下菜籽市场需求有所回升，短期来看或震荡偏强运行

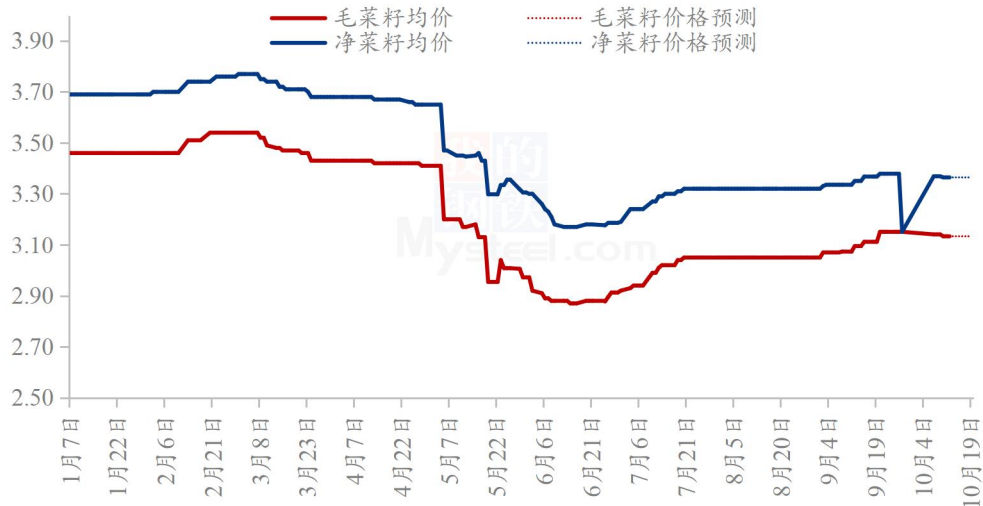
#### 影响因素及影响力值说明

5	重大利好	-5	重大利空
4	明显利好	-4	明显利空
3	一般利好	-3	一般利空
2	小幅利好	-2	小幅利空
1	弱势利好	-1	弱势利空

注：以对价格的影响力确定利好利空因素，该因素的影响力指标是通过与市场人士充分沟通后结合市场客观情况进行的综合数值判定。

## 第八章 后市展望

冬菜籽市场均价及后市预测 (元/斤)



数据来源：钢联数据

图 10 冬菜籽市场均价及后市预测

利好：基层惜售，贸易商收货困难，库存水平偏低。利好因素影响较弱。

利空：下游需求疲软，压制菜籽价格；春菜籽大量上市，带来一定收获压力；菜饼等相关产品价格下跌，油坊加工利润有所下滑。

总结：节后菜籽价格小幅下跌，且下游需求未有明显改善，预计短期内菜籽市场价格或震荡偏弱运行。

资讯编辑：顾帆 021-26090214

资讯监督：王涛 021-26090214

资讯投诉：陈杰 021-26093100