

稻米市场

周度报告

(2023.10.7-2023.10.12)



Mysteel 农产品

编辑：岳姝帆

电话：0533-7027156

邮箱：yuesf@mysteel.com

传真：0533-26093064

稻米市场周度报告

(2023. 10. 7-2023. 10. 12)

研究方法及标准

报告中的数据皆为本机构自有的调研数据，我们通过与市场业内人士的电话交流、在线交流、实地调研等方式对报告中数据进行验证和修正，以力求真实的反馈市场情况，并给出相应的结论，为客户的决策提供必要的帮助和参考。

报告可信度及声明

Mysteel 农产品力求以最详实的信息为客户提供指导与帮助，但对于据此报告做出的任何商业决策可能产生的风险，本机构不承担任何法律责任。

目 录

稻米市场周度报告.....	- 2 -
本周核心观点.....	- 1 -
第一章 本周稻米市场主要指标概述.....	- 1 -
1.1 稻谷市场行情分析.....	- 1 -
1.2 大米市场行情分析.....	- 2 -
1.3 销区市场价格行情分析.....	- 3 -
1.4 本周国内期货市场.....	- 3 -
1.5 本周国外期货市场.....	- 4 -
第二章 国内稻米供需格局.....	- 5 -
2.1 全国米厂平均开机率分析.....	- 5 -
2.2 国储拍卖情况.....	- 5 -
第三章 副产品和相关产品情况.....	- 6 -
3.1 副产品行情回顾.....	- 6 -
3.2 相关产品情况回顾.....	- 6 -
第四章 市场心态解读.....	- 7 -
4.1 籼稻市场心态解读.....	- 7 -

4.2 粳稻市场心态解读.....	- 8 -
第五章 大米后市影响因素分析	- 9 -
第六章 稻米市场走势分析预测	- 10 -

本周核心观点

本周南北各地新作集中上市，局地受阴雨天气影响，收割进度略有迟缓，但总体上量增加，供应充裕；双节过后，需求稍有迟缓，迫于大米走货压力以及“稻强米弱”特征明显，部分地区稻谷价格有所松动。

第一章 本周稻米市场主要指标概述

1.1 稻谷市场行情分析

表 1 稻谷到厂报价

单位：元/斤

地区	品种	上周均价	本周均价	涨跌
黑龙江	新季圆粒粳稻	1.39	1.34	-0.05
	新季稻花香	3.60	3.60	0
吉林	新季超级稻	1.56	1.56	0
辽宁	盐丰稻谷	1.46	1.46	0
江苏	普通粳稻	1.48	1.48	0
安徽	新季丰两优	1.40	1.40	0
湖南	新季普杂	1.33	1.33	0
湖北	新季丰两优	1.43	1.40	-0.03
江西	香稻谷	1.58	1.58	0

数据来源：钢联数据

粳稻产区：本周粳稻陆续上市，市场优普价差较明显，普通圆粒价格走低，优质长粒表现坚挺。截至本周四（10月12日）北方市场普通粳稻收购到厂主流价格在1.32-1.55元/斤，优质粳稻主流价格在1.60-4.00元/斤，按质论价。

籼稻产区：本周籼稻购销节奏放缓，多地保持平稳态势，局地有承压下滑之势。截至本周四（10月12日）南方市场晚籼稻主流价格 1.33-1.60 元/斤，按质论价。

糯稻产区：本周北方糯稻陆续上市，南方尚未完全上市。需求平淡。截至本周四（10月12日）黑龙江地区糯稻收购参考价格 1.70-1.80 元/斤；安徽地区糯稻暂未集中上市，湿粮参考价格 1.45 元/斤。

1.2 大米市场行情分析

表 2 大米出厂报价

单位：元/斤

地区	品种	上周均价	本周均价	涨跌
黑龙江	圆粒粳米	--	--	--
	稻花香米	7.20	7.20	0
吉林	超级稻米	2.13	2.13	0
辽宁	盐丰米	--	--	--
江苏	粳米	1.92	1.92	0
安徽	新季籼米	2.05	2.05	0
湖南	新季杂交米	1.93	1.93	0
湖北	丰两优米	2.02	2.02	0
江西	香米	2.45	2.45	0

数据来源：钢联数据

粳米产区：本周粳米新作加工量不大，已加工主流暂稳。截至本周四（10月12日）北方市场普通粳米主流价格 1.90-2.20 元/斤，优质大米出厂价格 2.40-3.80 元/斤，按质论价。

粳米产区：本周粳米下游需求不高，利好不足，走量平缓。截至本周四（10月12日）南方市场粳米主流价格 1.90-1.98 元/斤，优质米出厂价格 2.00-2.50 元/斤。

糯米产区：糯米需求不高，新粮陆续上市，质量不一，存价差。截至本周四（10月12日）黑龙江地区糯米出厂主流价格 2.25-2.40 元/斤；安徽地区糯米暂无大量加工。

1.3 销区市场价格行情分析

表 3 部分销区市场大米报价

单位：元/公斤

地区	品种	上周批发价	本周批发价	涨跌
黑龙江	一级晚粳米	5.80	5.80	0
黑龙江	一级粳糯米	5.66	5.66	0
江苏	一级晚粳米	4.68	4.68	0
安徽	一级晚粳米	5.22	5.22	0
江西	一级晚粳米	4.94	4.94	0

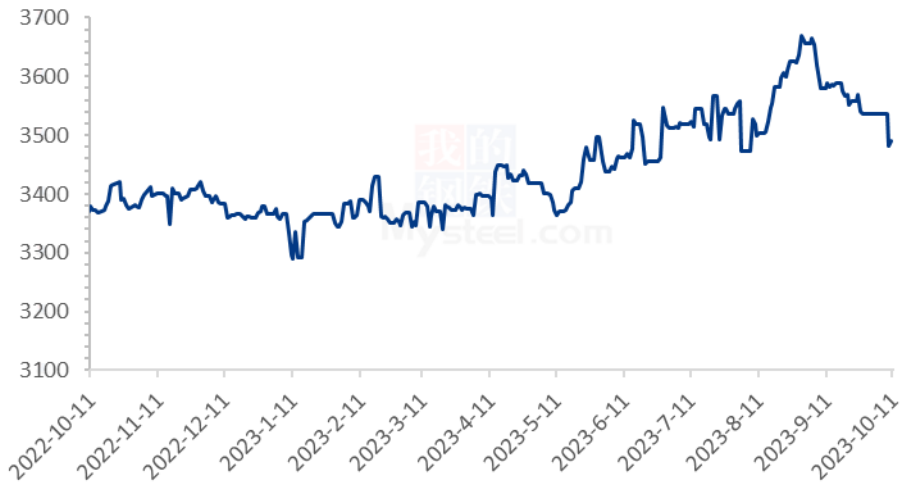
数据来源：浙江粮油交易网

本周销区市场主流暂无明显波动，下游需求未见明显提升，加之新作自上市以来处于高位，经销商采购谨慎，整体购销清淡。

1.4 本周国内期货市场

截至 10 月 11 日粳米主力合约收盘价 3544 元/吨，较上周上涨 7 元/吨。（备注：大连商品交易所粳米主力合约当日未开盘情况，延续上一开盘日的收盘价作图）

2022-2023年粳米主力合约收盘走势：元/吨



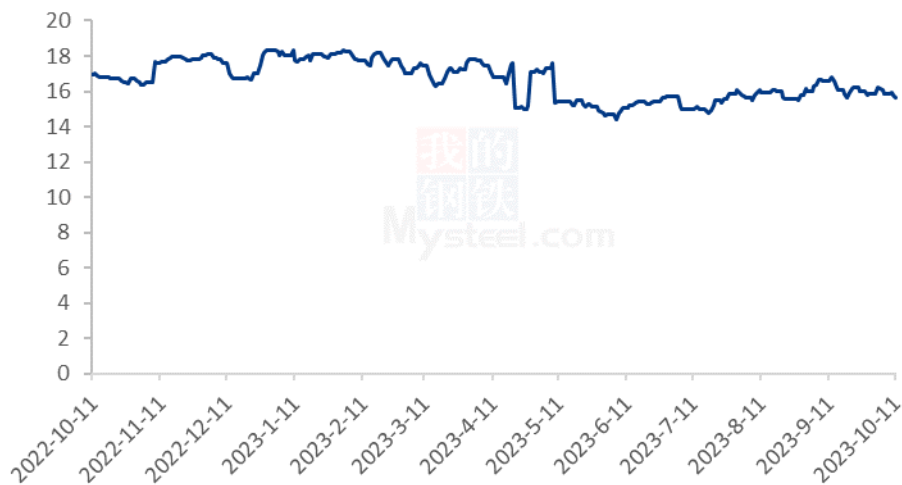
数据来源：钢联数据

图 1 2022-2023 年国内稻谷期货价格走势

1.5 本周国外期货市场

截至 10 月 11 日 CBOT 糙米主力合约收盘价 15.945 美元/英担，较上周下跌 0.23 美元/英担。（备注：当日未开盘情况，延续上一开盘日的收盘价作图）

2022-2023年CBOT糙米价格走势（单位：美元/英担）



数据来源：钢联数据

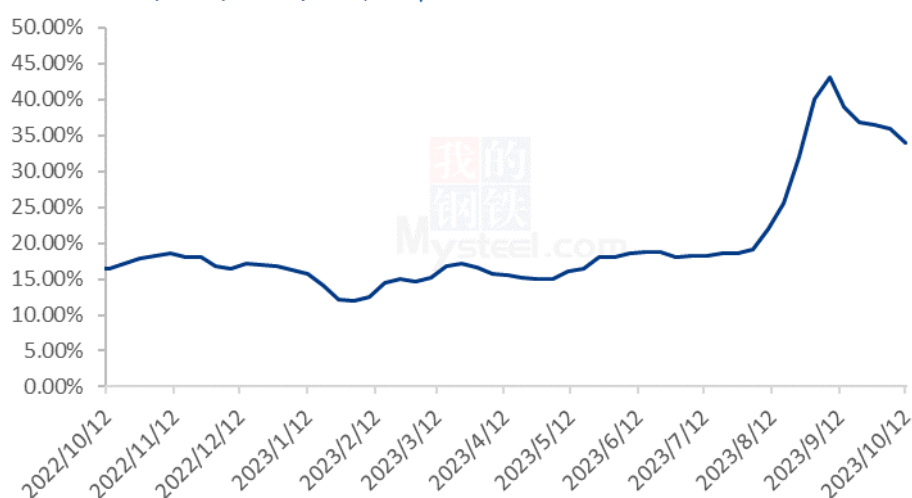
图 2 2022-2023 年 CBOT 糙米价格走势

第二章 国内稻米供需格局

2.1 全国米厂平均开机率分析

本周全国米厂平均开工率 33%，节后需求收缩明显，米企订单减少，开机率下行。预计短时提升阻力较大。

2022-2023 年全国米厂平均开机率



数据来源：钢联数据

图 3 2022-2023 年全国大米主产区米厂平均开机率

2.2 国储拍卖情况

表 4 稻谷最低收购价 9 月 26 日 (2019-2022 年) 交易结果

单位：数量：吨；价格：元/吨

品种	交易数量	成交数量	最高价	最低价	均价	成交率
早籼稻	暂停投放	-	-	-	-	-
中晚籼稻	301617	213340	2860	2520	2713.07	70.73%
粳稻	298334	132683	2780	2560	2612.55	44.47%
合计	599951	346023	2860	2520	2674.53	57.68%

数据来源：国家粮食交易中心

2023 年 9 月 26 日，国储投放中晚籼稻及粳稻共计 599951 吨。中晚籼稻共计投放

301617 吨，成交 213340 吨，最高价 2860 元/吨，最低价 2520 元/吨，成交均价 2713.07 元/吨，成交率 70.73%；粳稻共计投放 298334 吨，成交 132683 吨，最高价 2780 元/吨，最低价 2560 元/吨，成交均价 2612.55 元/吨，成交率 44.47%。总计成交 346023 吨，总成交率 57.68%。

近期暂无成交讯息。

第三章副产品和相关产品情况

3.1 副产品行情回顾

表 5 大米副产品行情回顾

地区	油糠 (元/斤)			毛碎米 (元/斤)			稻壳/统糠 (元/吨)		
	上周	本周	涨跌	上周	本周	涨跌	上周	本周	涨跌
黑龙江	1.25	1.25	0	1.32	1.32	0	350	320	-30
吉林	1.08	1.08	0	1.30	1.40	0.1	400	400	0
辽宁	1.14	1.14	0	1.48	1.48	0	500	500	0
江苏	1.30	1.28	-0.02	1.40	1.40	0	430	400	-30
湖南	1.33	1.33	0	1.40	1.40	0	320	320	0
湖北	1.32	1.28	-0.04	1.40	1.45	0.05	500	450	-50
安徽	1.32	1.28	-0.04	1.43	1.45	0.02	550	450	-100
江西	1.32	1.27	-0.05	1.42	1.48	0.06	430	360	-70

数据来源：钢联数据

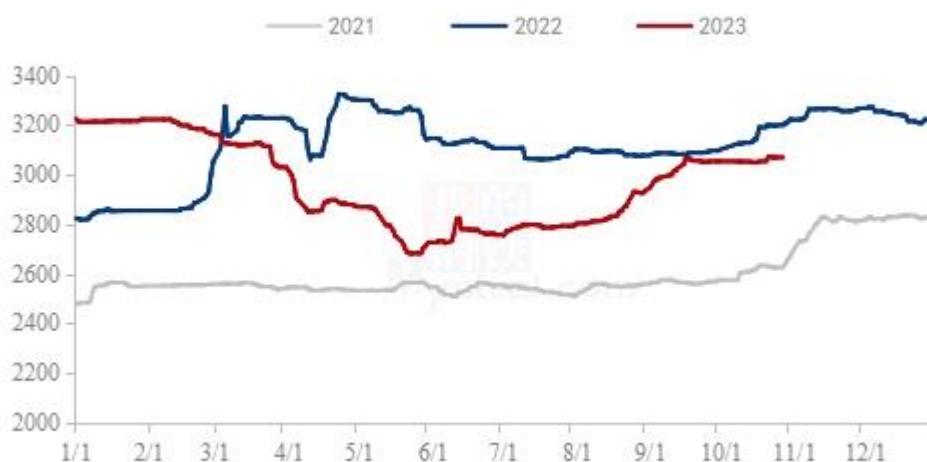
全国米企节后需求放缓，总体开机不高，区域间原粮质量不一，加工精度不同，存价差，供参考。截至本周四（10月12日）北方粳油糠主流价格 1.00-1.30 元/斤，局地有低价 0.8 元/斤；南方粳油糠主流价格 1.25-1.35 元/斤。北方毛碎米主流价格 1.20-1.48 元/斤，南方毛碎米主流价格 1.38-1.48 元/斤。北方稻壳出厂主流价格 300-500 元/吨，局地有低价 250 元/吨；南方稻壳出厂主流价格 320-500 元/吨，按质论价，地域间存一定价差。

3.2 相关产品情况回顾

截至本周（2023年10月6日-10月12日）全国小麦市场均价 3070 元/吨，较上周（2023年9月29日-10月6日）3064 元/吨，上涨 6 元/吨，涨幅 0.2%。

本周小麦价格先落后涨，市场购销平稳。国庆节后粉企面粉走货缓慢，继续高价收购小麦意愿不强，采购价格震荡走弱。粮商积极收购秋粮，小麦市场粮源流通稀疏，粉企价格回落后，粮商持粮待涨情绪更加浓厚。粉企门前到货车辆减少后，再次提价促收，市场购销僵持。预计下周小麦价格震荡偏强运行，关注政策小麦竞拍动态及面粉需求情况。

2021年-2023年主产区小麦价格走势图（元/吨）



数据来源：钢联数据

图 4 小麦主产区市场价格

第四章 市场心态解读

4.1 籼稻市场心态解读

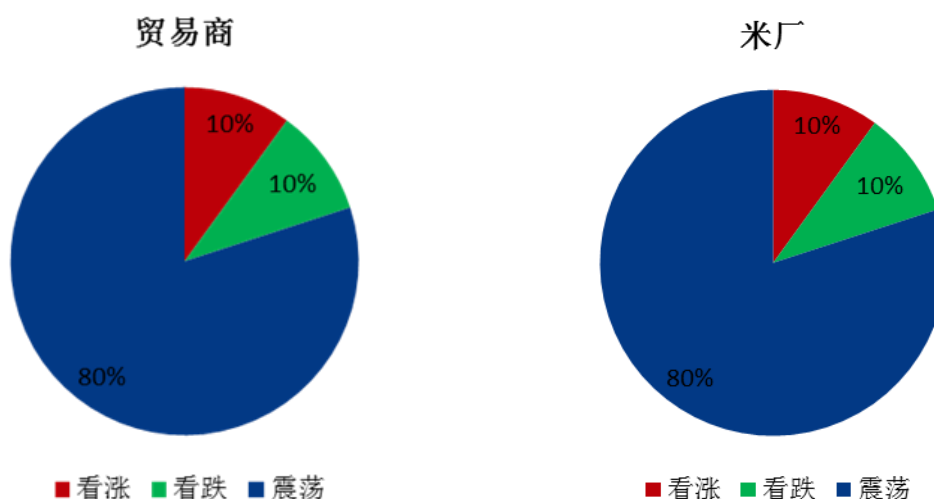
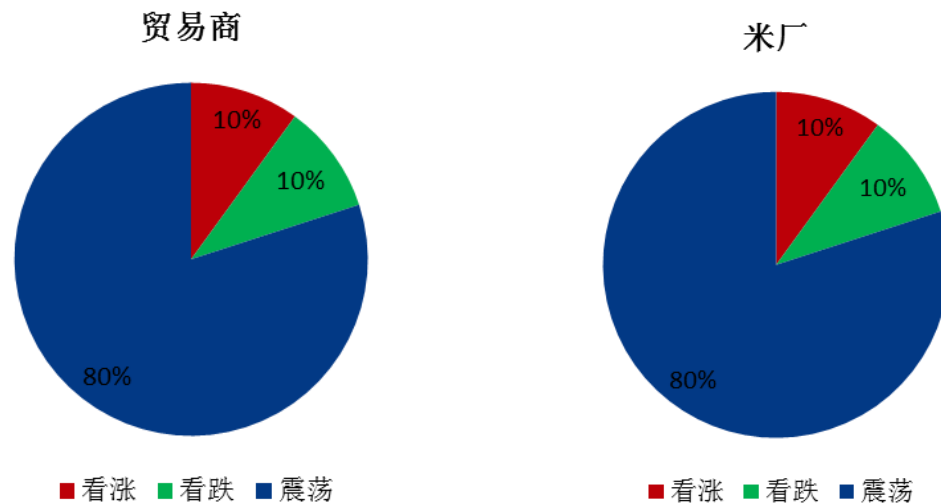


图 5 贸易商与米厂心态解读（籼稻）

样本数量：贸易商 10，米厂 10。

本周籼稻谷市场调研得知，业者对后市信心削减，新作自上市以来，多维持在高位水平，下游需求较弱，近期稻谷价格有回调态势，制约业者看涨情绪，多理性购销，对后市多观望。

4.2 粳稻市场心态解读



数据来源：钢联数据

图 6 贸易商与米厂心态解读（粳稻）

样本数量：贸易商 10，米厂 10。

本周粳稻谷市场调研得知，业者按需收购，新作上市，优质优价特征明显。业者对优普稻作看法略有分歧，普通品种或将下滑至收购价附近，优质品种或延续平稳态势。

第五章 大米后市影响因素分析



图 6 大米后市价格影响因素分析

影响因素分析：

开工：米厂订单匮乏，开工率持续低迷； **产量：**产量平稳；

库存：维持低位，补库意愿偏低； **需求：**终端无利好支撑；

成本：成本高企，对价格支撑明显； **出口：**出口订单稳定；

总结：米厂新单有限，大米走货缓慢，后市价格在成本支撑下稳定为主。

影响因素及影响力值说明

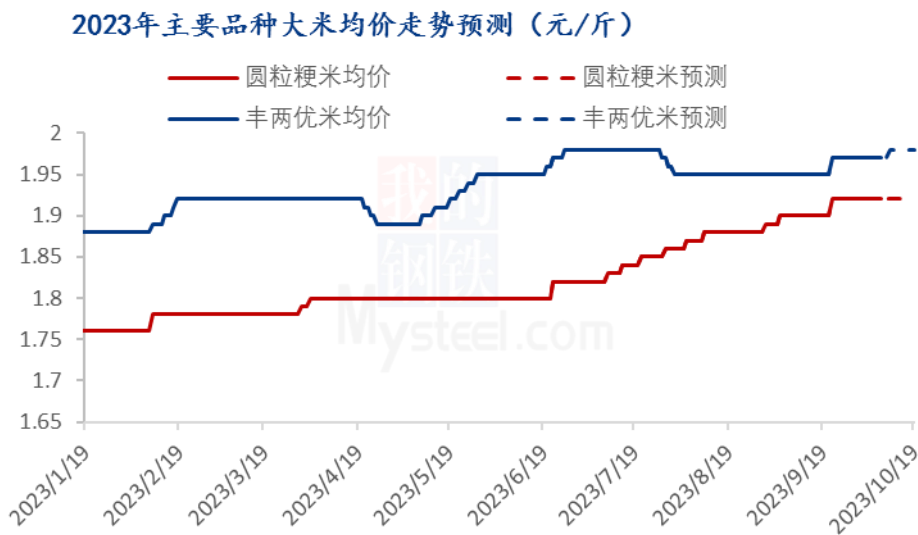
5	重大利好	-5	重大利空
4	明显利好	-4	明显利空
3	一般利好	-3	一般利空
2	小幅利好	-2	小幅利空
1	弱势利好	-1	弱势利空

注：以对价格的影响力确定利好利空因素，该因素的影响力指标是通过与市场人士充分沟通后结合市场客观情况进行的综合数值判定。

第六章 稻米市场走势分析预测

粳米预测：北方市场新粮陆续上市，圆粒粳稻上市高位，随着供应逐渐充裕，价格重心出现下移，预计短时仍有波动空间，或将维持在最低收购价附近。粳米加工量小，暂无主流价格。

籼米预测：南方市场下游需求不佳，节后更显清淡，多地稻谷价格下滑，局地因受收购支撑，略微上行，市场涨跌不一，近期仍有继续调整预期。籼米走低预期不强，局地或虽稻谷上涨而微幅上行。



数据来源：钢联数据

图 7 主要品种大米均价走势预测

资讯编辑：岳姝帆 0533-7027156

资讯监督：王涛 0533-7026866

资讯投诉：陈杰 021-26093100