

# 白羽肉鸭市场

## 周度报告

(2023.10.7-2023.10.12)



**Mysteel 农产品**

编辑：贺丽明

电话：021-26090243

邮箱：heliming@mysteel.com

# 白羽肉鸭市场周度报告

(2023. 10. 7-2023. 10. 12)

## 研究方法及标准

报告中的数据皆为本机构自有的调研数据，我们通过与市场业内人士的电话交流、在线交流、实地调研等方式对报告中数据进行验证和修正，以力求真实的反馈市场情况，并给出相应的结论，为客户的决策提供必要的帮助和参考。

## 报告可信度及声明

Mysteel 农产品力求以最详实的信息为客户提供指导与帮助，但对于据此报告做出的任何商业决策可能产生的风险，本机构不承担任何法律责任。

---

## 目 录

本周核心观点.....	- 1 -
第一章 本周价格回顾.....	- 1 -
1.1 鸭苗重要市场价格回顾.....	- 1 -
1.2 毛鸭重要市场价格回顾.....	- 1 -
第二章 本周市场回顾.....	- 2 -
2.1 种蛋高报低走.....	- 2 -
2.2 鸭苗震荡下探.....	- 3 -
2.3 肉鸭临近低点.....	- 4 -
2.4 产品震荡下跌.....	- 5 -
第三章 替代品及相关产品分析.....	- 6 -
3.1 毛鸡行情动态.....	- 6 -
3.2 生猪行情动态.....	- 7 -
3.3 玉米行情动态.....	- 8 -
第四章 市场心态调研.....	- 9 -
第五章 后市影响因素分析.....	- 10 -
第六章 后市预测.....	- 11 -
6.1 鸭苗后市预测.....	- 11 -



## 本周核心观点

本周受整个产业行情低迷，养殖端补栏情绪不足，企业属于亏损状态，投放合同量有所收紧，进而导致价格向产业上游传导，种蛋维持震荡持稳状态。种蛋目前产量偏大，出现高报低走的操作；受此影响，近期淘鸭力度尚可。

## 第一章 本周价格回顾

### 1.1 鸭苗重要市场价格回顾

表 1 鸭苗重要企业价格回顾

单位：元/羽

企业	本周均价	上周均价	涨跌幅
种鸭联盟	2.06	2.06	-16.16%
徐 桂 (自提)	2.06	2.06	-16.16%
新希望六和 (自提)	2.11	2.11	-13.88%
和康源 (到户)	2.18	2.18	-15.41%
和美 (到户)	2.18	2.18	-15.41%
强 英 (自提)	2.06	2.06	-16.16%
金枫 (到户)	2.23	2.23	-15.12%
川桂 (自提)	2.63	2.63	-9.75%
全国均价	2.16	2.16	-13.60%

注：上述报价为主流企业报价，实际销售价格以成交价格为准。

### 1.2 毛鸭重要市场价格回顾

表 2 毛鸭重要市场价格回顾

单位：元/斤

市场	本周均价	上周均价	涨跌幅
山东	4.20	4.20	-0.48%
江苏	4.23	4.23	0.33%
河南	4.20	4.20	0.00%
河北	4.20	4.20	0.00%
安徽	4.20	4.20	0.00%
四川	5.20	5.20	5.57%
广东	5.61	5.61	11.67%
北方均价	4.21	4.21	0.23%
南方均价	5.38	5.38	10.11%

## 第二章 本周市场回顾

### 2.1 种蛋高报低走

(2022-2023年) 全国种蛋均价走势图 (元/枚)



数据来源：钢联数据

图 1 全国种蛋均价走势图

本周种蛋全国均价 1.48 元/枚，较上周均价下跌 0.03 元/枚，环比

跌幅 1.99%，同比跌幅 63.73%。本周受整个产业行情低迷，养殖端补栏情绪不足，企业属于亏损状态，投放合同量有所收紧，进而导致价格向产业上游传导，种蛋维持震荡持稳状态。种蛋目前产量偏大，出现高报低走的操作；受此影响，近期淘鸭力度尚可。

## 2.2 鸭苗震荡下探

(2022-2023年) 全国鸭苗均价走势图 (元/羽)



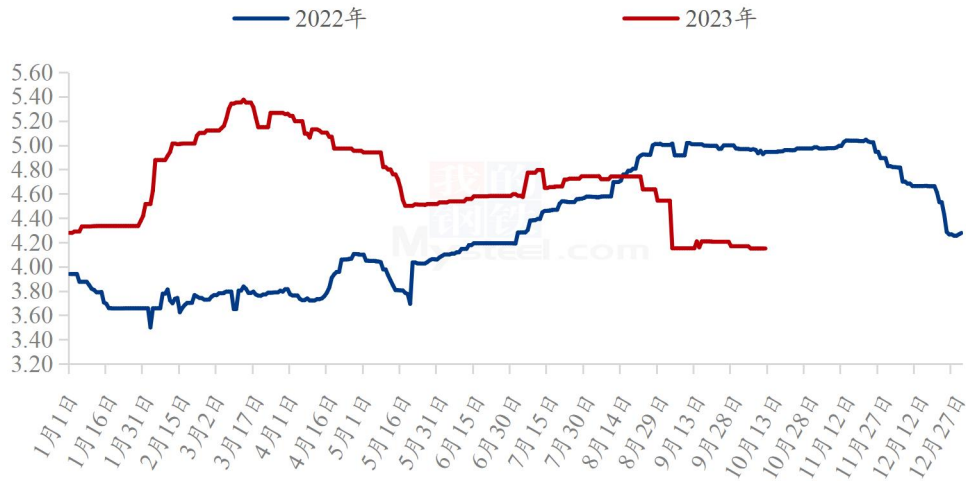
数据来源：钢联数据

图 2 全国鸭苗均价走势图

本周全国鸭苗，周度全国均价 1.86 元/羽，较上周均价下跌 0.30 元/羽，环比跌幅 13.89%，同比跌幅 74.49%。鸭苗整体维持震荡下探，主要是现在屠宰端继续亏损，且亏损幅度较大；肉类供应充裕，鸭肉需求有所被替代，从业者对后期看空，鸭苗投放有所减量。

## 2.3 肉鸭临近低点

(2022-2023年) 全国肉鸭均价走势图 (元/斤)



数据来源：钢联数据

图 3 全国肉鸭均价走势图

本周毛鸭全国均价 4.15 元/斤，较上周均价下探 0.06 元/斤，环比跌幅 1.43%，同比跌幅 15.99%；南方活禽市场均价 5.18 元/斤，较上周均价下探 0.20 元/斤，环比跌幅 3.72%，同比跌幅 18.94%。本周全国毛鸭震荡下探，当前毛鸭出栏量仍处于较为充裕的状态；屠企库存高位，且批发市场交投低迷，整体宰杀意愿一般；在肉类产量供大于求的状态下，肉鸭顺势下探。



## 2.4 产品震荡下跌

(2022-2023年) 全国大、小白条鸭价格走势图 (元/吨)

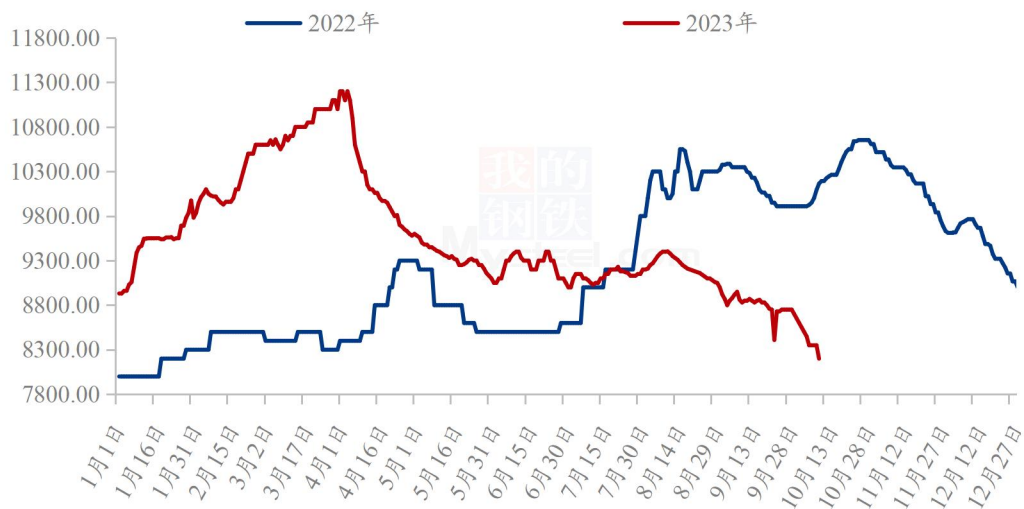


数据来源：钢联数据

图 4 (2022-2023 年) 全国大、小白条鸭均价走势图

大小白条不同程度下探低点，企业库存相对较大；十一后，终端消费和产品走货不及预期；叠加当前肉类供应过剩，消费低迷，大小白条皆呈现弱势迹象。在供增需弱的背景下，利空因素重重，短期未见明显好转迹象。

(2022-2023年) 鸭分割综合品均价走势 (元/吨)



数据来源：钢联数据

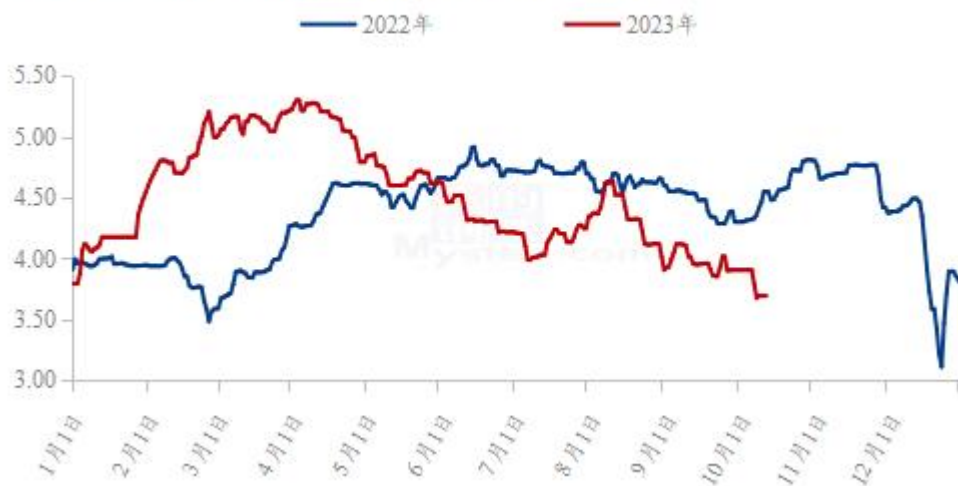
图 5 (2022-2023 年) 鸭分割综合品均价走势图

本周分割鸭库存高位，走货和库存压力都相对较大。节后走货订单减量，随着天气逐渐降温，休闲类零食逐步进入淡季，厂家降价刺激效果不明显，市场交投未见明显改善。

### 第三章 替代品及相关产品分析

#### 3.1 毛鸡行情动态

(2022年-2023年) 全国白羽肉鸡均价走势图 (元/斤)



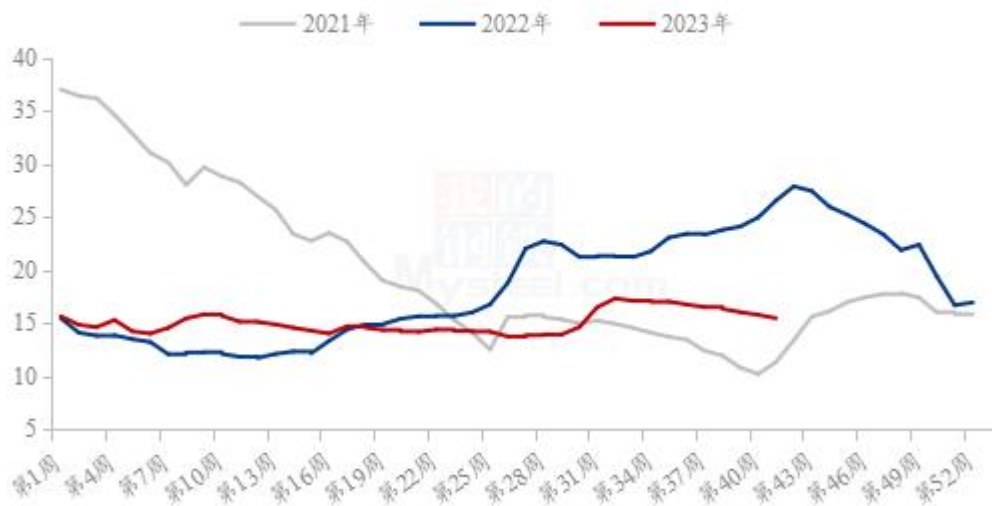
数据来源：钢联数据

图 6 全国白羽肉鸡均价走势图

本周白羽肉鸡价格连续破低，周内全国棚前成交均价为 3.74 元/斤，环比跌幅为 4.35%，同比跌幅为 15.58%。山东毛鸡报价在节后跌至了 3.70 元/斤的全年新低，且周末有进一步下调报价的操作。东北毛鸡价格同步跟跌为主，也是达到全年最低。一方面，各家鸡源均供应充裕，甚至局部供应过剩，周内不时有压价收鸡现象，造成屠宰端货源一直充足；另一方面，节后的下游市场出人意料的低迷，工厂库存高位，爆库和外租库情况普遍，分割品价格不断下滑，进而下压毛鸡行情。供需两端利空的局面下，毛鸡价格一路下滑，不断刷新年内新低。

### 3.2 生猪行情动态

全国外三元生猪出栏均价走势图（元/公斤）



数据来源：钢联数据

图 7 全国外三元生猪出栏均价走势图

本周生猪出栏均价在 15.46 元/公斤，较上周下跌 0.32 元/公斤，环比下跌 2.03%，同比下跌 41.73%。本周猪价震荡走弱，周度重心继续下移。供应方面来看，节后市场重归正常交投，规模场出栏增量，而节后市场看涨信心不足、看跌预期较强，散养户出栏积极性较高，供应持续增压；需求方面来看，节后假期效应结束，需求明显回落，屠企宰量难升、白条量价齐降，消费预期边际短期难有向好支撑。整体来看，市场供给强压、需求疲弱态势延续，企业出栏增速明显快于需求跟进程度，预计下周猪价或延续弱势调整。

### 3.3 玉米行情动态

2021-2023年全国玉米均价走势（元/吨）



数据来源：钢联数据

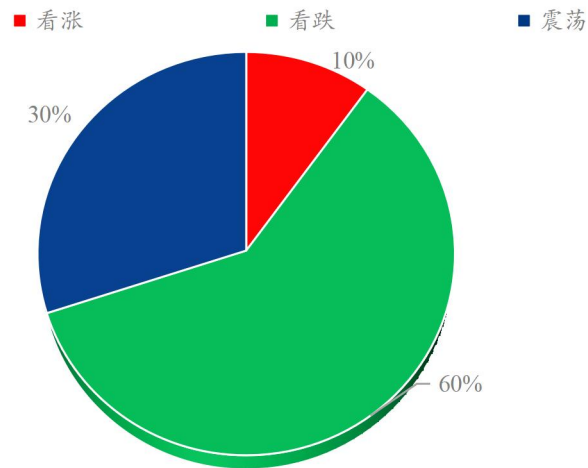
图 8 （2020-2023 年）全国玉米均价走势图

本周东北市场玉米供应充足，需求不佳，价格偏弱运行。辽宁玉米大范围收割上市，整体丰产；黑龙江农场粮外销诉求高，供应整体较为充足。东北深加工收购使用潮粮，因气温较高和仍有看跌预期，整体随用随采。华北玉米价格震荡。基层购销活跃度不强，干粮供应较少，贸易商存粮意愿相对谨慎。当前购销不旺，下游企业根据到货量调整玉米价格，基层农户售粮意愿不强，暂无趋势性变化。销区价格弱势运行。产区新粮大量上市，市场看空情绪强，北港收购价格频繁下跌，销区港口到货成本下降，贸易商报价下跌，心态偏弱。

## 第四章 市场心态调研

本周 Mysteel 农产品共对 50 家产业链从业者进行了下周鸭苗市场心态调研，其中孵化端 12 家，养殖端 20 家，屠宰端 8 家，分销端 10 家。看涨 5 家，看跌 30 家，震荡 15 家。

白羽鸭苗市场心态调研

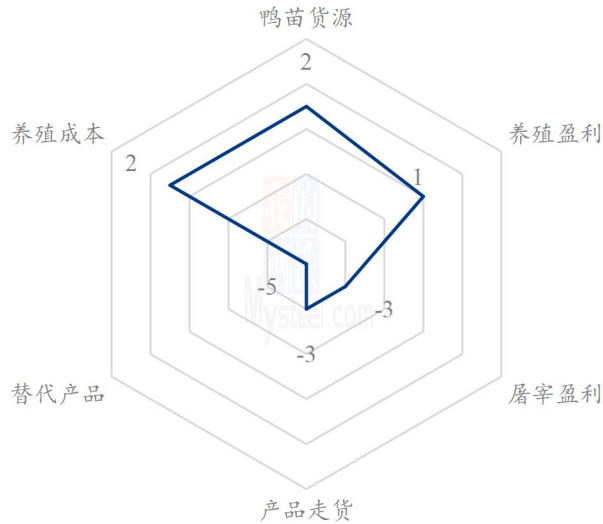


数据来源：钢联数据

图 9 白羽鸭苗市场心态调研

## 第五章 后市影响因素分析

鸭业后市影响因素分析



### 影响因素分析：

鸭苗货源：维持高位，变化不大；      养殖盈利：维持低位盈利状态  
 屠宰盈亏：亏损较大，强力利空；      产品走货：走货低迷，交投不佳；  
 替代产品：肉类过剩，替代增强；      养殖成本：饲料走低，支撑不足；

#### 影响因素及影响力值说明

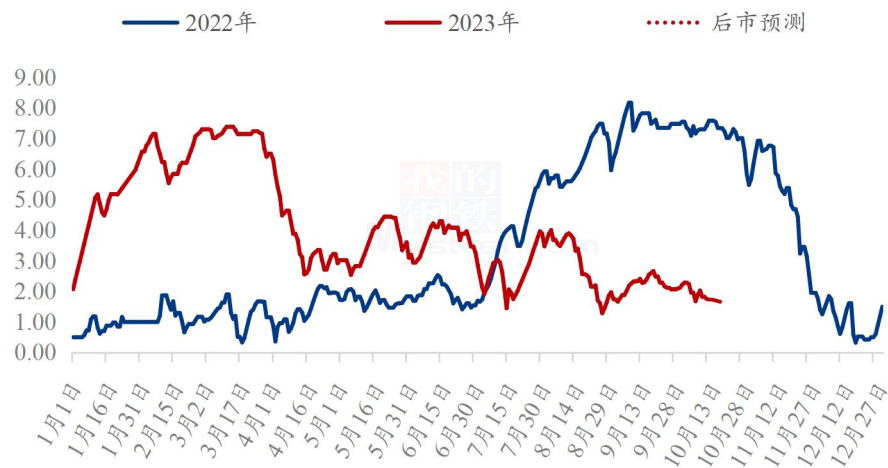
5	重大利好	-5	重大利空
4	明显利好	-4	明显利空
3	一般利好	-3	一般利空
2	小幅利好	-2	小幅利空
1	弱势利好	-1	弱势利空

注：以对价格的影响力确定利好利空因素，该因素的影响力指标是通过与市场人士充分沟通后结合市场客观情况进行的综合数值判定。

## 第六章 后市预测

### 6.1 鸭苗后市预测

全国鸭苗均价预测走势图（元/羽）



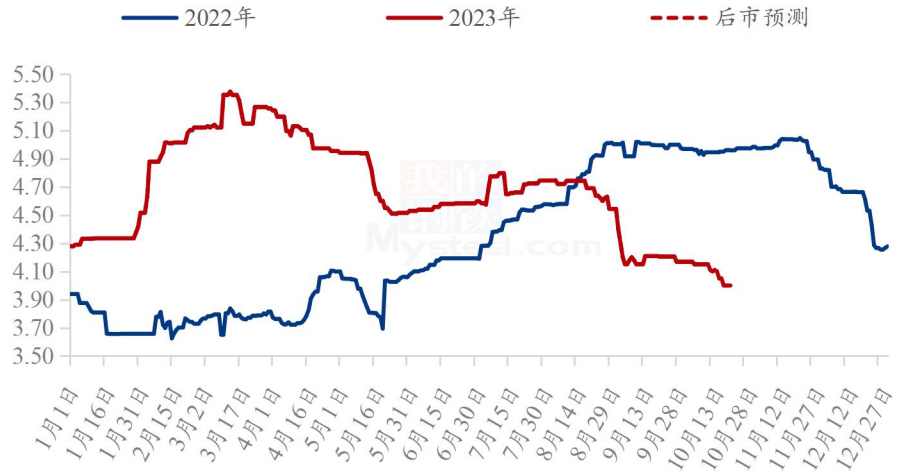
数据来源：钢联数据

图 10 全国鸭苗均价预测走势图

据 Mysteel 农产品市场调研，预计下周苗价区间继续维持震荡下行的走势；短期内消费面难有明显好转，叠加鸡苗供应充裕，企业投放减量，供需面双向利空鸭苗价格，鸡苗价格小幅下滑概率较大。

## 6.2 肉鸭后市预测

全国肉鸭均价预测走势图（元/斤）



数据来源：钢联数据

图 11 全国肉鸭均价预测走势图

根据目前下游屠宰宰杀盈亏变动以及替代品方面：预计下周市场毛鸭均价呈继续下滑走势，当前局势下，毛鸭价格并无明显的利好点支撑，且随着企业库存的进一步攀升，企业的抛货操作仍会继续下拉毛鸭价格。

资讯编辑：贺丽明 021-26090243

资讯监督：王涛 021-26090288

资讯投诉：陈杰 021-26093100