

# 辣椒市场

# 周度报告

(2022.12.22-2022.12.29)



## Mysteel 农产品

编辑：于双双

电话：0533-7026606

邮箱：[yushuangshuang@mysteel.com](mailto:yushuangshuang@mysteel.com)

传真：0533-26093064

---

# 辣椒市场周度报告

(2022. 12. 22-2022. 12. 29)

## 研究方法及标准

报告中的数据皆为本机构自有的调研数据，我们通过与市场业内人士的电话交流、在线交流、实地调研等方式对报告中数据进行验证和修正，以力求真实的反馈市场情况，并给出相应的结论，为客户的决策提供必要的帮助和参考。

## 报告可信度及声明

Mysteel 农产品力求以最详实的信息为客户提供指导与帮助，但对于据此报告做出的任何商业决策可能产生的风险，本机构不承担任何法律责任。

---

# 目 录

辣椒市场周度报告.....	- 2 -
本周核心观点.....	- 2 -
第一章 本周辣椒市场主要指标概述.....	- 2 -
第二章 本周辣椒市场价格回顾.....	- 3 -
第三章 本周辣椒市场库存分析.....	- 4 -
第四章 辣椒市场利润分析.....	- 6 -
第五章 辣椒相关可存储产品.....	- 7 -
第六章 辣椒销区走货情况.....	- 8 -
第七章 下周市场心态调研.....	- 9 -
第八章 辣椒市场后市展望.....	- 10 -

## 本周核心观点

本周国内辣椒市场成交局面整体淡稳运行，价格方面大稳小动。随着国内新型冠状病毒感染人数增加，辣椒需求持续处于低位局面。目前各产区辣椒走货均处一般状态。价格弱稳为主。

## 第一章 本周辣椒市场主要指标概述

表 1 辣椒市场主要指标情况汇总

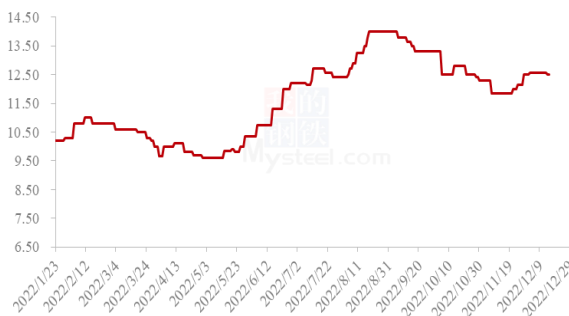
	类型	上周	本周	涨跌	备注
供应	库存量 (万吨)	7.09	7.09	0.00	走货一般
	周度走货量 (万吨)	0.19	0.19	0.00	
需求	加工厂 (万吨)	0.04	0.04	0.00	需求减少
	批发市场 (万吨)	0.15	0.15	0.00	
价格	金乡三樱椒上通货 (元/斤)	12.50	12.40	-0.10	
	临颖三樱椒上通货 (元/斤)	11.95	11.95	0.00	
	柘城三樱椒上通货 (元/斤)	12.45	12.45	0.00	
利润	金乡 (元/斤)	2.30	2.30	0.00	
	临颖 (元/斤)	2.75	2.75	0.00	

注：表中为价格并非绝对价格，多数采取主流价格，与最高价和最低价均有一定差距。实际成交过程中，根据实际质量有浮动。

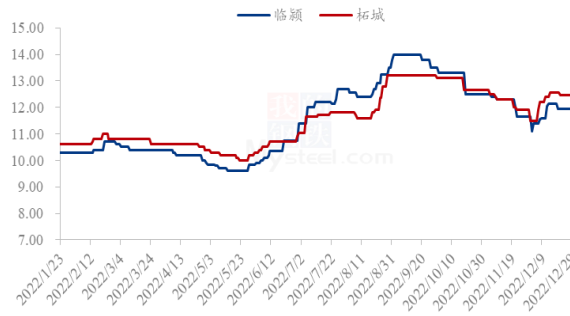
## 第二章 本周辣椒市场价格回顾

### 2.1 国内辣椒主产区周度价格分析

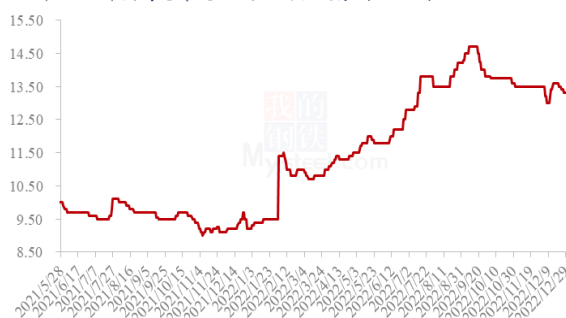
2022年山东金乡三樱椒价格走势图（元/斤）



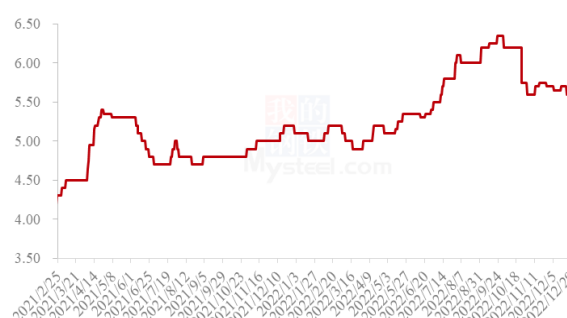
2022年河南三樱椒价格走势图（元/斤）



2021年-2022年黄岛港印度s17剪把价格走势图（元/斤）



2021年-2022年内蒙古北京红辣椒价格走势图（元/斤）



来源：钢联数据

图1 国内辣椒主产区价格走势

**低辣三樱椒产区（山东+河南）：**本周国内低辣三樱椒成交局面整体看弱，价格方面大稳小动。河南产区目前辣椒上货量有所减少，以河南柘城为例，目前日上货量约200吨，但基本能够消化完毕，价格较上周变动不大。山东金乡上量较少，客商入场不多，价格较上周略有下降。

**内蒙古大椒产区：**本周内蒙古通辽地区大辣椒走货减缓，价格略有下降。目前北京红，好货成交参考5.50-5.60元/斤。目前拿货客户以加工企业及存储商居多，批发市场占比略低。

**进口进度椒：**本周国内港口印度辣椒近期到港量不大，价格偏弱。目前印度s17，剪把，价格参考13.00-13.40元/斤。

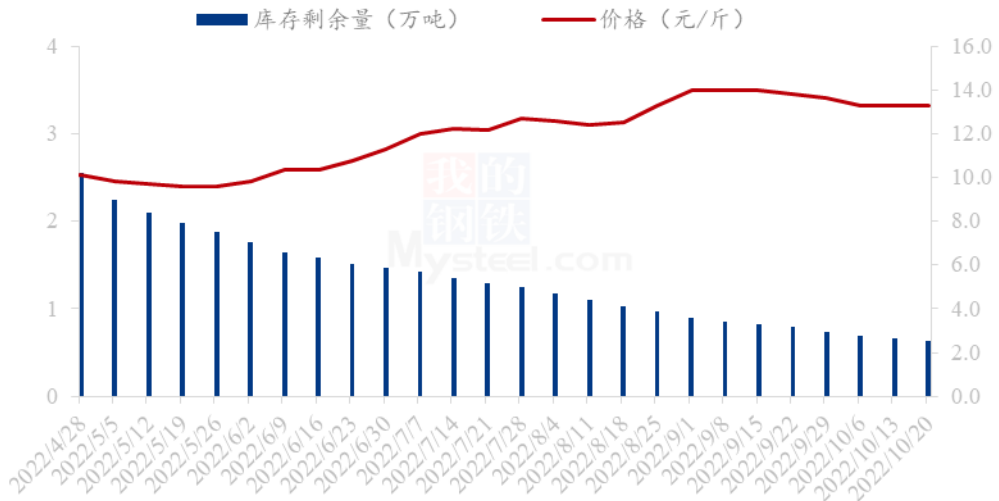
### 第三章 本周辣椒市场库存分析

国内三樱椒主产区库存数量持续稳定在 14.6 万吨，较去年同期减少 1.9 万吨，同比降幅 11.52%。

山东产区 2021 年库存辣椒约 3.1 万吨，较去年同期增加 0.6 万吨，2021 库存椒花皮约 0.8 万吨，好货占比 2.3 万吨。

河南临颖产区 2021 年库存辣椒约 9 万吨，较去年同期减少 2 万吨，降幅 18.18%。

2022年金乡周度库存剩余量与价格对比

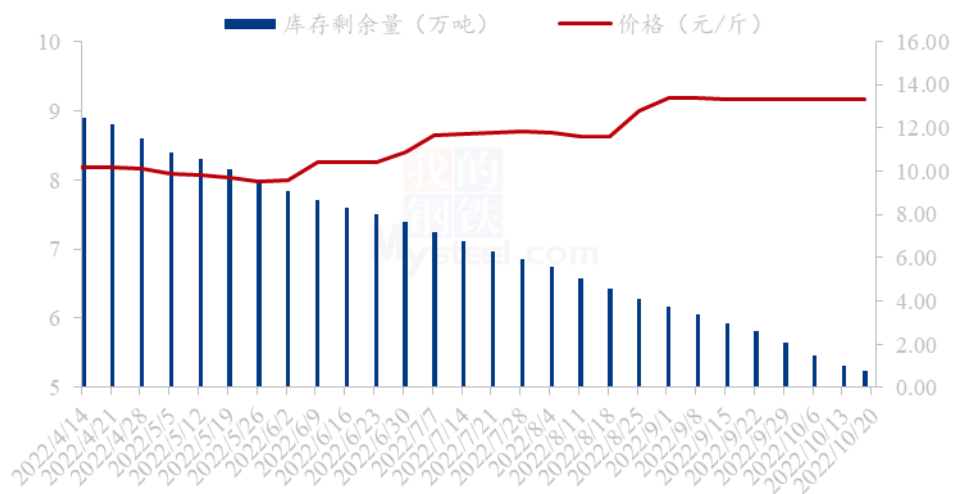


来源：钢联数据

图 3 2022 年金乡周度库存剩余量与价格对比

从目前走货情况来看，本周山东金产区库存剩余量约 0.63 万吨，单周走货量约 0.03 万吨。目前库存剩余 20.16%。目前新季辣椒上市，价格与冷库辣椒有一定差距，批发市场目前采购多以低价新椒为主，库存椒基本有价无市，现走货量极少。

2022年临颖周度库存剩余量与价格对比

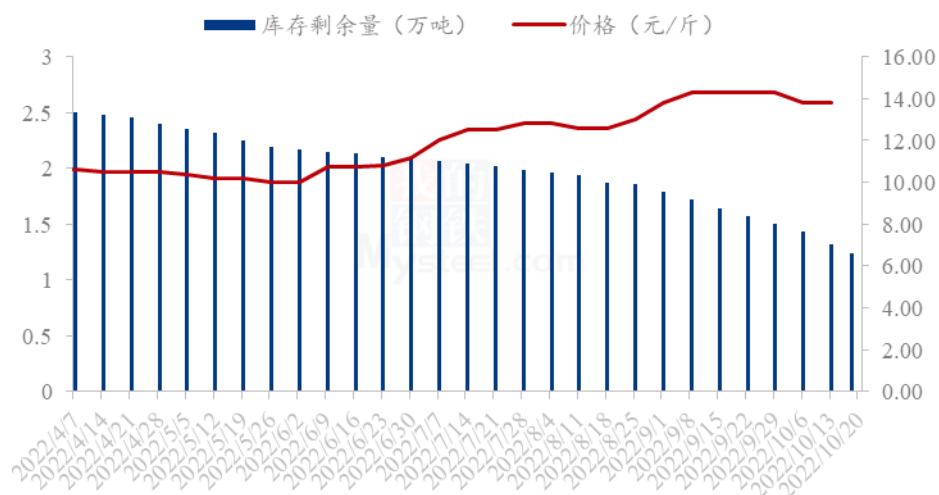


来源：钢联数据

图 4 2022 年临颖周度库存剩余量与价格对比

从目前走货情况来看，本周河南临颖产区库存剩余量 5.23 万吨左右，本周走货量约 0.08 万吨，走货量低于上周，目前库存剩余占比 58.11%。临颖产区目前走货以新赛季辣椒为主，虽然质量不及去年库存椒，但价格有差距，较吸引市场批发商，且目前已经有少量存储商开始入库采购，但量不大。

2022年柘城库存剩余量与价格对比



来源：钢联数据

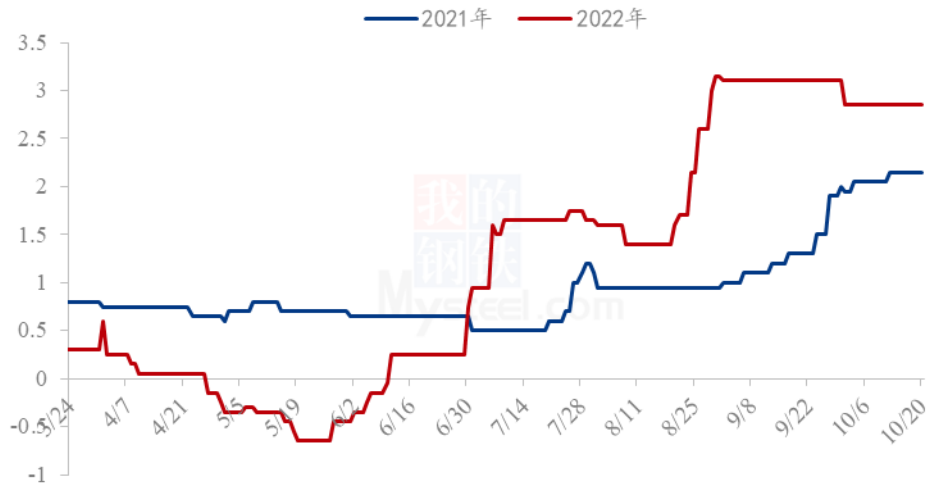
图 5 2022 年河南柘城周度库存剩余量与价格对比

从目前走货情况来看，本周河南柘城产区库存剩余量 1.28 万吨左右，本周走货量

约 0.08 万吨，目前库存剩余量约 49.36%。目前柘城辣椒有序走货中，受新冠疫情影响近期市场新椒交易稍有难度，基层库存椒走货正常。

## 第四章 辣椒市场利润分析

2021年-2022年河南存储商利润对比



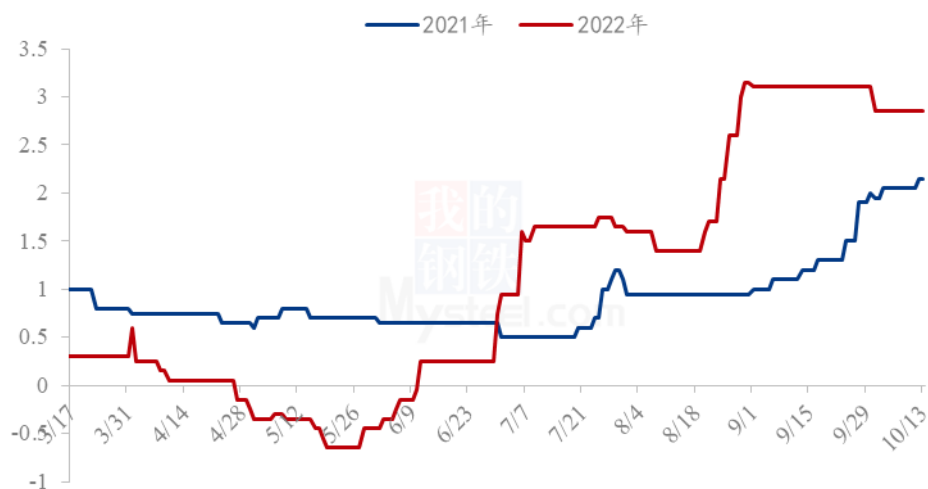
来源：钢联数据

图 6 山东金乡库存辣椒利润

上图为山东金乡冷库三樱椒上通货利润对比图，从图中可以看出本周山东产区持货商利润出现下滑，但明显高于去年同期。近期产区辣椒价格整体稳定运行。新季辣椒上市，对库内辣椒走货也带来一定冲击。截至本周四，山东金乡上通货，成交均价参考 13.65 元/斤，目前持货商利润约 2.80 元/斤。



2021年-2022年河南存储商利润对比



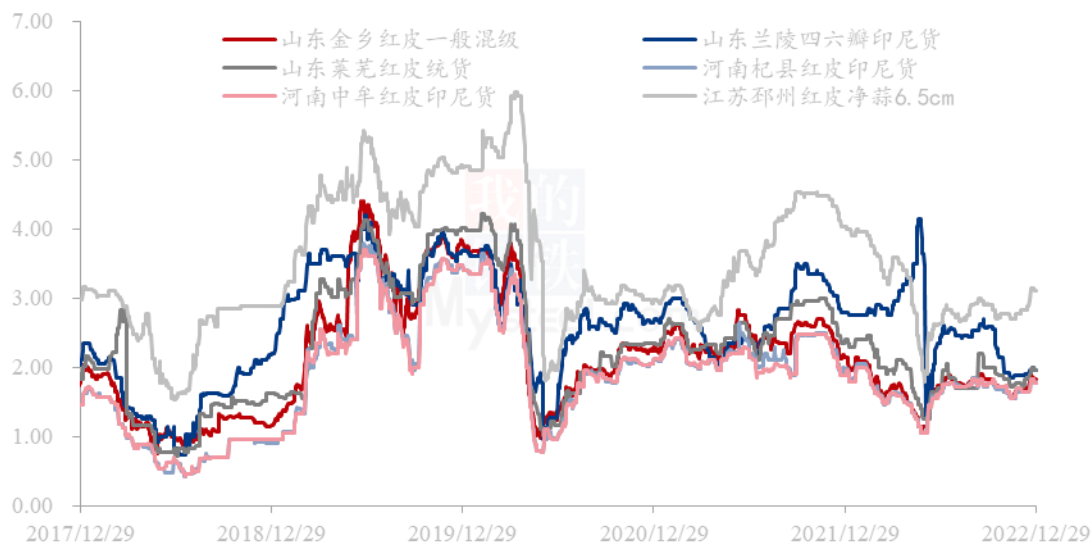
来源：钢联数据

图7 河南临颖库存辣椒利润

上图为河南临颖冷库三樱椒上通货利润对比图，从图中可以看出，本周河南临颖产区持货商利润处于稳定局面。主要进入新月份，冷库存储成本增加所致，按照目前临颖三樱椒上通货销售价格13.15元/斤，入库价格参考9.50元/斤，其它成本合计0.80元/斤，利润参考2.85元/斤。配资客户利润稍有不同，多根据自身配资情况计算。

## 第五章 辣椒相关可存储产品

中国大蒜主产区价格统计（单位：元/斤）



来源：钢联数据

图8 Mysteel 大蒜收购价格指数（单位：元/斤）

本周大蒜全国六大产区价格偏弱。金乡本周价格偏弱，一般混级周均价在 1.84 元/斤，环比降幅为 0.46%。供应端货源维持有所增加，下游人气有所恢复，商家卖货要价微硬，买家跟进力度一般，拿货积极性不高。预计下周大蒜价格或将延续盘整格局。

中国生姜主产区主流价格统计(元/斤)



来源：钢联数据

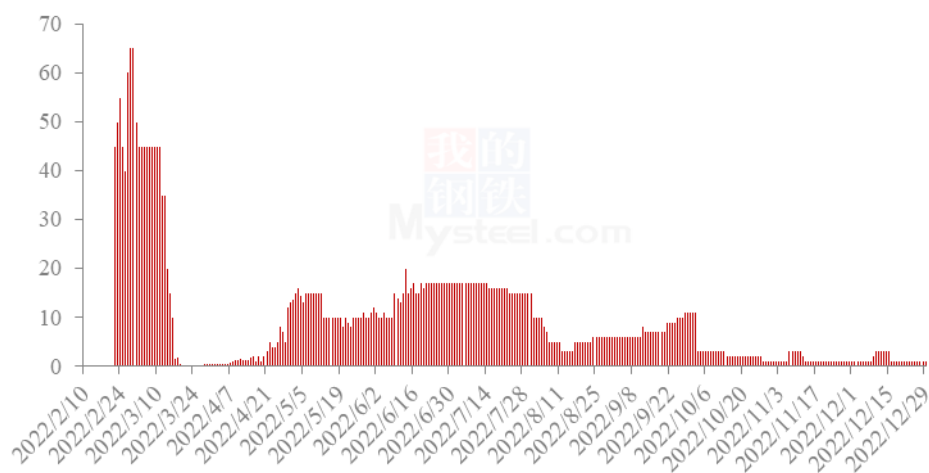
图9 中国生姜主产区主流价格走势

本周大姜产区生姜跌后趋稳，行情运行震荡。本周大姜产区市场货源供应量维持正常水平，农户出货随行，终端市场货源在本周得到一定补充，整体需求有所降低，客商拿货力度减退，多是按需挑拣合适货源采购，价格下跌幅度明显；市场有少量圆头鲜姜供应，但因质量问题走货不快，整体交易仍是以黄姜为主。昌邑琨福市场本周主流洗姜均价 4.56 元/斤，较上周下跌 22.58%。安丘黑埠子市场泥姜本周交易均价在 2.52 元/斤，较上周下跌 32.09%。

## 第六章 辣椒销区走货情况

本周，Mysteel 农产品继续监测国内 18 个批发市场样本，了解到目前各销区辣椒走货均表现不畅，销售订单同比明显下降。

2022年江苏邳州市场辣椒日度走货量（吨）



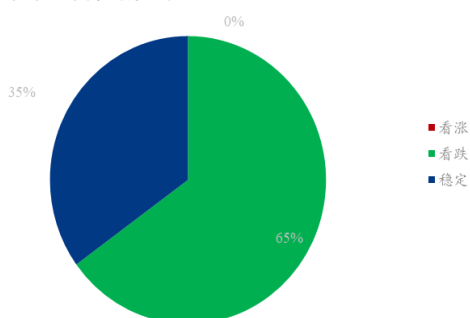
来源：钢联数据

图 10 2022 年江苏邳州市场干辣椒走货量跟踪

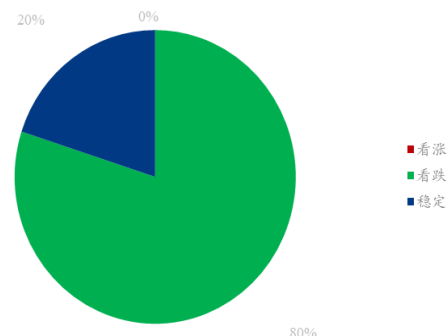
江苏邳州辣椒市场近期辣椒走货局面疲软，部分终端市场在前期备货后，目前拿货积极性不高。现邳州市场日走货量约 1 车，价格根据港口价格调整。印度 s17，剪把，价格参考 13.40-13.60 元/斤。

## 第七章 下周市场心态调研

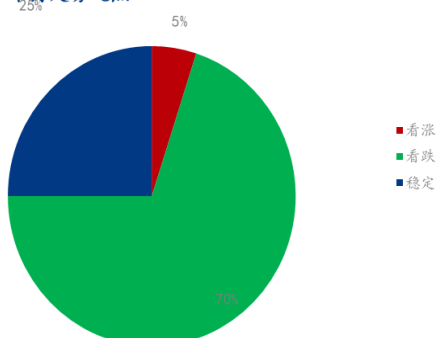
下游企业对于辣椒下月走势观点



经纪人对于辣椒下月走势观点



贸易商对于辣椒下月走势观点



市场对于辣椒下月走势观点

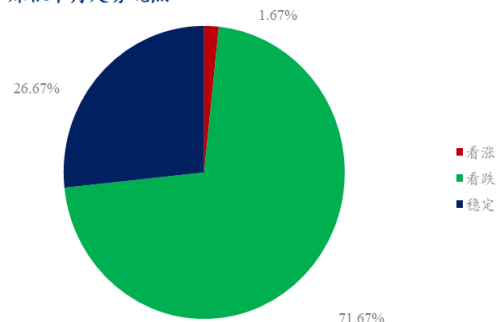


图 11 市场心态调研统计

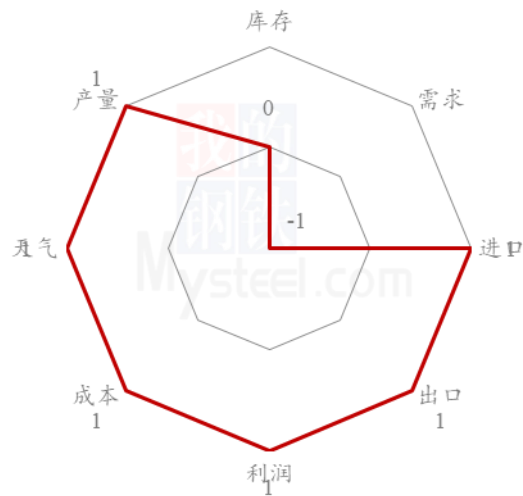
本周 Mysteel 农产品统计了 45 家样本企业对下周辣椒价格的看法，其中存储商 20 家，经纪人 15 个，下有企业 10 家。

从统计情况来看，有 1.67% 看涨心态，71.67% 的看跌心态，26.67% 的看稳心态。

综上所述，可以看出，目前市场人士多数对后市价格看跌。Mysteel 农产品认为，目前市场虽然处于旺季，但在新冠疫情阳性病例增加背景下，辣椒需求不旺，价格涨势不足，市场交投局面短期难见好转，价格看跌。

## 第八章 辣椒市场后市展望

### 辣椒后市价格影响因素分析



### 影响因素分析

#### 利好:

1. 金乡减产: 据 Mysteel 农产品了解，目前金乡辣椒死棵率超过 80.00%，就金乡本地而言，辣椒产量减少约 7.32 万吨，占比去年产量的 84.00%。

2. 存储商存储积极性提升

#### 利空:

国内社会面阳性病例增加，市场需求持续不旺，不利辣椒销售。

影响因素及影响力值说明

5	重大利好	-5	重大利空
4	明显利好	-4	明显利空
3	一般利好	-3	一般利空
2	小幅利好	-2	小幅利空
1	弱势利好	-1	弱势利空

注：以对价格的影响力确定利好利空因素，该因素的影响力指标是通过与市场人士充分沟通后结合市场客观情况进行的综合数值判定。

2021年-2022年国内三樱椒产区价格走势（元/斤）

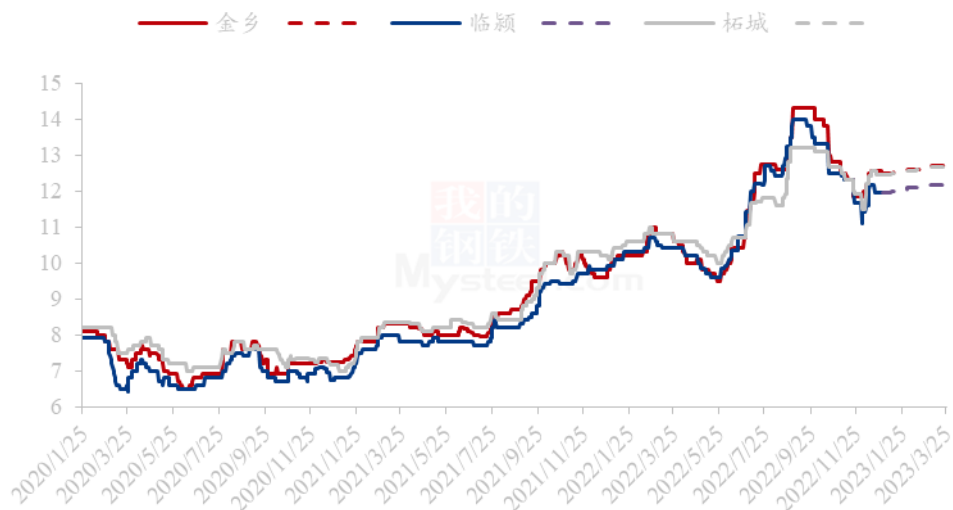


图 11 2020 年-2022 年全国三樱椒主产区价格走势对比图

来源：钢联数据

本周国内三樱椒市场成交局面弱稳运行，价格大稳小动。目前国内辣椒市场出现旺季不旺局面。由于目前国内受新型冠状病毒感染影响，餐饮业整体萧条，辣椒消化能力持续处于年内低位水平，对辣椒价格拉动无力。综合来看，从春节前期来看，受新型冠状病毒感染影响，餐饮业短期较难得到明显恢复，批发市场采购积极性或持续弱势。存储商目前谨慎观望为主，预计短期国内三樱椒价格多弱稳为主。随着感染高峰期过后，餐饮业或逐渐恢复活跃，辣椒需求也会跟随提升。

资讯编辑：于双双 0533-7076606

资讯监督：王 涛 0533-7026866

资讯投诉：陈 杰 021-26093100