

# 青脚麻鸡市场

## 周度报告

(2022.12.22-2022.12.29)



### Mysteel 农产品

编辑：朱鹏亮、程婧

电话：0533-7026587

邮箱：chengjing@mysteel.com

---

# 青脚麻鸡市场周度报告

(2022.12.22-2022.12.29)

## 研究方法及标准

报告中的数据皆为本机构自有的调研数据，我们通过与市场业内人士的电话交流、在线交流、实地调研等方式对报告中数据进行验证和修正，以力求真实的反馈市场情况，并给出相应的结论，为客户的决策提供必要的帮助和参考。

## 报告可信度及声明

Mysteel 农产品力求以最详实的信息为客户提供指导与帮助，但对于据此报告做出的任何商业决策可能产生的风险，本机构不承担任何法律责任。

---

## 目 录

本周核心观点.....	- 4 -
第一章 本周基本面概述.....	- 4 -
第二章 本周青脚麻鸡市场分析 .....	- 4 -
2.1 本周青脚麻鸡市场分析.....	- 4 -
第三章 供需面数据监测情况 .....	- 5 -
3.1 本周国内孵化企业青脚麻鸡出苗量分析.....	- 5 -
第四章 养殖盈利数据监测情况 .....	- 6 -
第五章 饲料原料及替代品.....	- 7 -
5.1 玉米行情分析.....	- 7 -
5.2 生猪行情分析.....	- 8 -
第六章 市场心态调研.....	- 9 -
第七章 后市价格影响因素分析 .....	- 10 -
第八章 肉鸡后市预测.....	- 10 -

## 本周核心观点

麻鸡苗价格整体呈震荡下行趋势，主要现阶段麻鸡养殖亏损依旧严重，养殖端补栏跨年鸡意愿不足；养户年前补栏心态不佳，多看空跨年鸡。周内青脚麻鸡呈触底反弹走势，随着麻鸡价格跌至低谷，终端餐饮和经销端出现备货操作，鸡源相对平稳，但毛鸡走货加速，叠加屠企开工恢复，麻鸡需求递增。

## 第一章 本周基本面概述

表 1 本周基本面概述

	类别	本周	上周	涨跌
供需	青脚麻鸡苗周度出苗量（万羽）	82.70	74.40	11.16%
利润	青脚麻鸡养殖利润（元/只）	-4.67	-3.60	-29.72%
价格	青脚麻鸡苗价格（元/羽）	2.28	2.50	-8.80%
	青脚麻鸡价格（元/斤）	5.50	5.62	-2.14%

## 第二章 本周青脚麻鸡市场分析

### 2.1 本周青脚麻鸡市场分析

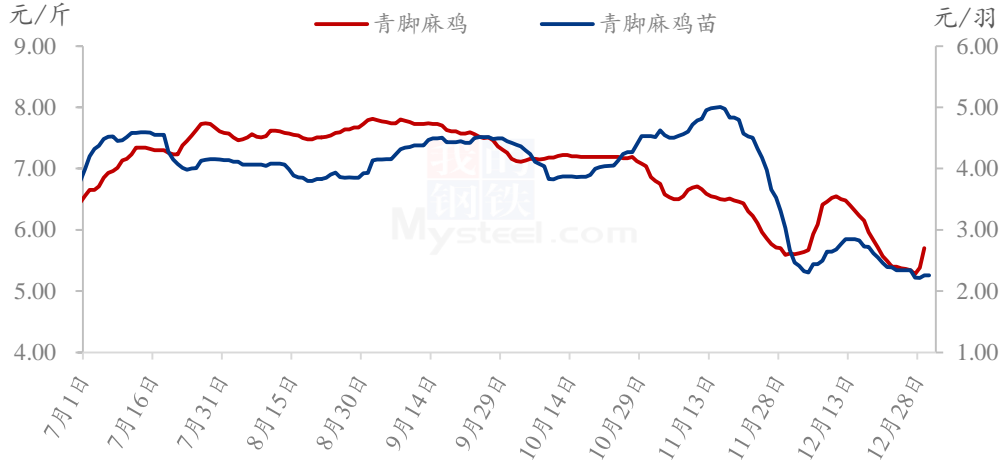
#### 2.1.1 本周青脚麻鸡触底反弹

本周青脚麻鸡苗均价 2.28 元/羽，较上周均价下滑 0.22 元/羽，环比跌幅 8.80%。麻鸡苗价格整体呈震荡下行趋势，主要现阶段麻鸡养殖亏损依旧严重，养殖端补栏跨年鸡意愿不足；养户年前补栏心态不佳，多看空跨年鸡。

本周青脚麻鸡均价 5.50 元/斤，均价较上周下滑 0.12 元/斤，环比跌幅 2.14%，周内青脚麻鸡呈触底反弹走势，随着麻鸡价格跌至低谷，终端餐饮和经销端出现备货

操作，鸡源相对平稳，但毛鸡走货加速，叠加屠企开工恢复，麻鸡需求递增。

全国青脚麻鸡、青脚麻鸡苗均价走势图



数据来源：钢联数据

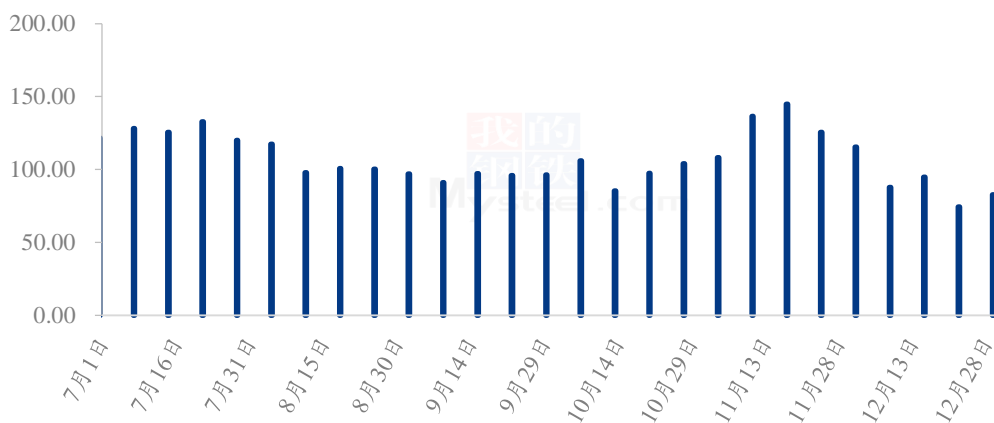
图 1 全国青脚麻鸡、青脚麻鸡苗均价走势图

## 第三章 供需面数据监测情况

### 3.1 本周国内孵化企业青脚麻鸡出苗量分析

据 Mysteel 农产品数据监测，本周样本企业统计出苗量为 82.70 万羽，较上周出苗量增加 8.30 万羽，环比涨幅 11.16%。一方面对应前期处于疫情防控期，种禽端订单不足，虽较上周有所增量，但种蛋上孵依旧有限；另一方面上周抽毛蛋、毁苗的行为在本周得以缓解，导致出苗呈增量趋势。

国内孵化企业青脚麻鸡出苗量走势图（万羽）



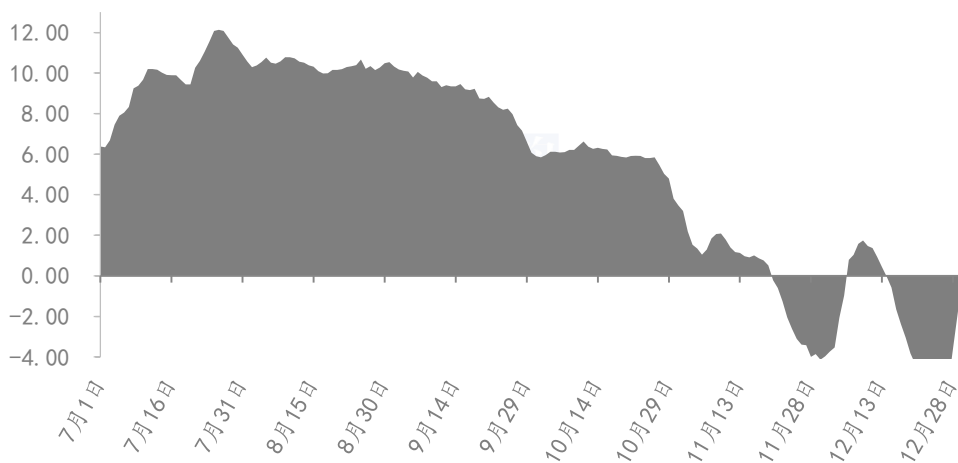
数据来源：钢联数据

图 2 国内孵化企业青脚麻鸡出苗量走势图

## 第四章 养殖盈利数据监测情况

按出栏毛鸡体重 5.50 斤/只，平均料比 2.10 计算，理论上本周出栏青脚麻鸡平均理论养殖亏损在 4.67 元/只，较上周亏损加大，环比跌幅 29.72%。前期补栏的麻鸡苗成本高于上周，且本周麻鸡价格出现谷底震荡，养殖端整体计划亏损加大。预计下周麻鸡开始反弹后，养殖亏损能有所好转。

全国青脚麻鸡养殖盈利走势图（单位：元/只）



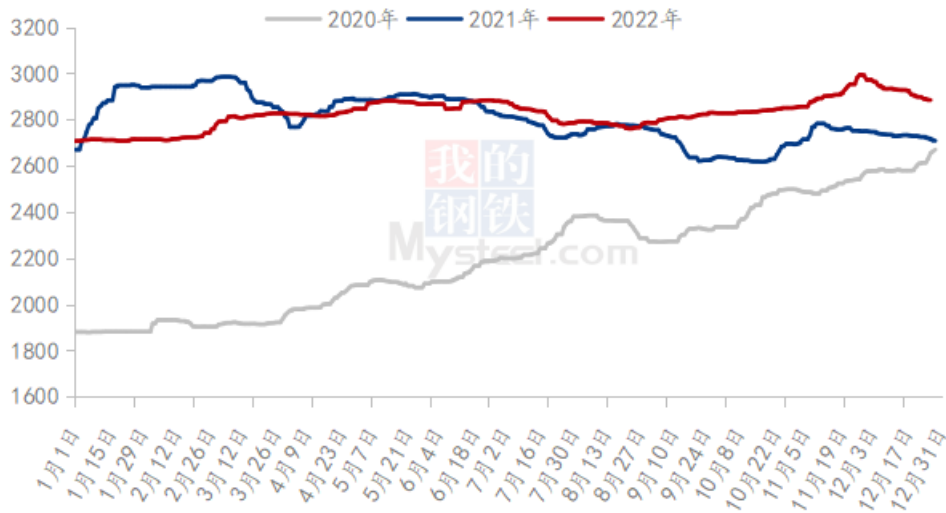
数据来源：钢联数据

图 3 全国青脚麻鸡养殖盈走势图

## 第五章 饲料原料及替代品

### 5.1 玉米行情分析

2020-2022年全国玉米均价走势（元/吨）



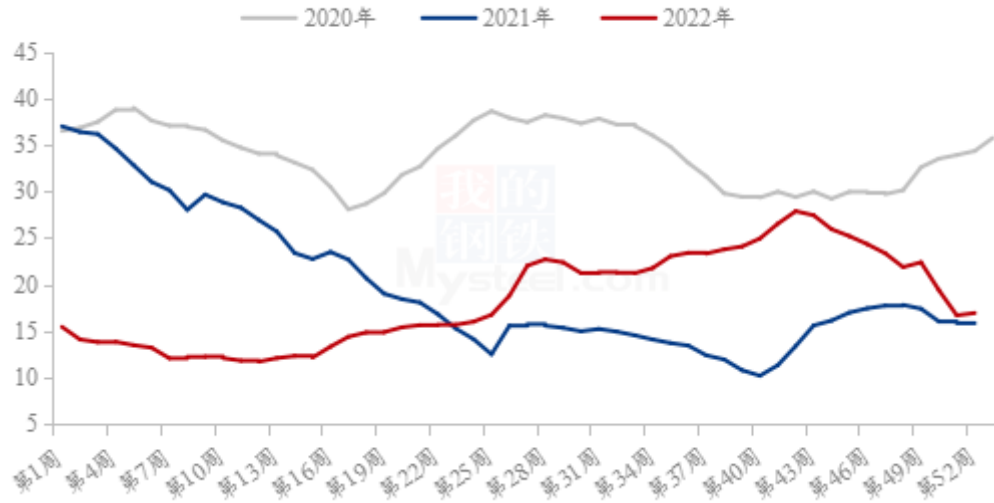
数据来源：钢联数据

图 4 2020-2022 年全国玉米均价走势

本周全国玉米价格呈现弱势企稳态势。产区基层农户挺价惜收情绪抬头，玉米上量有所下降，市场供应压力有所减弱。本轮玉米价格下跌的主要原因是，下游饲料养殖需求有所下降，用粮企业采购逐渐谨慎，贸易商手中订单减少，同时当前价位收购主体建库意愿不强，整体形成了一波跌势。目前下游大部分节前备货基本完成，且看空心态居多，南北各港口现货成交清淡。整体而言，市场收购整体较为谨慎，对节后需求看空，建库意向一般，但上量明显减少，供应压力减弱，预计短期内玉米价格下跌空间有限。

## 5.2 生猪行情分析

全国外三元生猪出栏均价走势图（元/公斤）



数据来源：钢联数据

图 5 全国外三元生猪出栏均价走势图

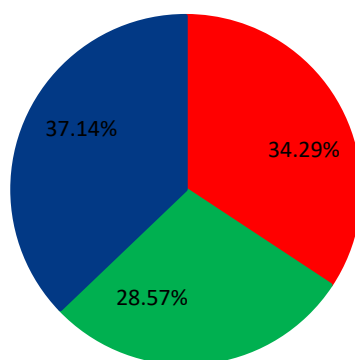
本周生猪出栏均价为 16.94 元/公斤，较上周上涨 0.25 元/公斤，环比上涨 1.50%，同比上涨 6.74%。本周猪价先涨后跌，前期猪价止跌反弹，上行态势明显，但涨价后成交走弱，近日猪价回落，周度重心偏强上移。供应方面来看，规模企业出栏稳定，春节前节奏延续；社会场出栏积极但走货不畅，下游采购量跟进不足，虽前期逢涨灵活出栏，但成本承压下部分仍有扛价，当前猪源相对充裕。需求方面来看，全民应对新冠病毒感染，虽康复人员增多利好需求，但经济环境限制下，消费表现缩水明显。整体来看，年关需求仍有短暂备货期，但尾期不足且体量有限，而猪源相对稳定，短期行情稳中偏强，猪价上行却显乏力、期间或有回落调整。



## 第六章 市场心态调研

### 青脚麻鸡市场心态调研

■ 看涨 ■ 看跌 ■ 看稳



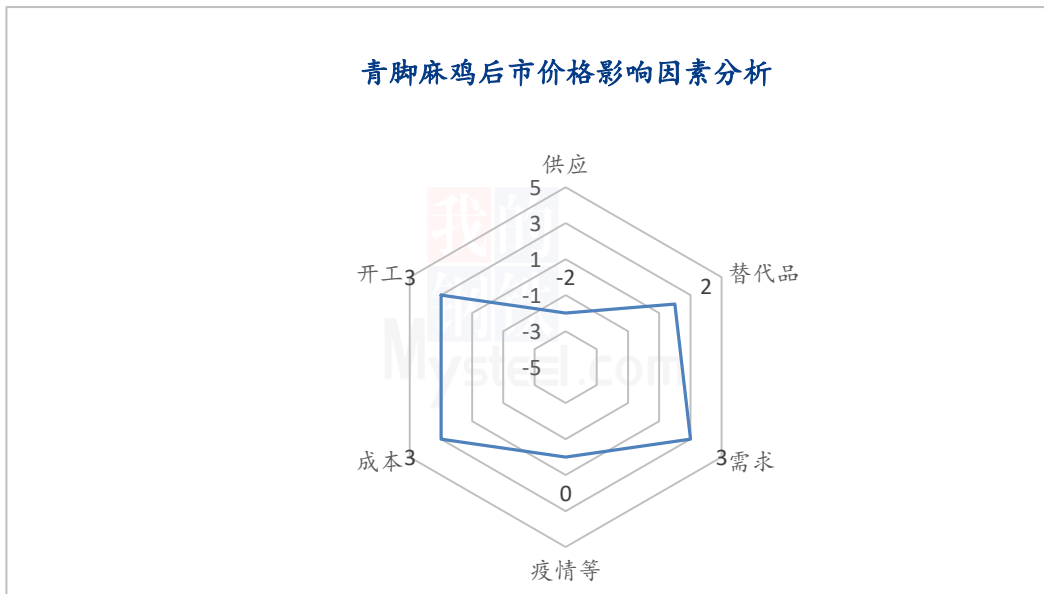
数据来源：钢联数据

图 6 青脚麻鸡市场心态调研

本周 Mysteel 农产品对 35 家样本企业进行下周市场心态调研，这 35 家样本单位有 8 家养殖端，13 家贸易端，4 家屠宰端，10 家孵化企业，看涨 12 家，看跌 10 家，看稳 13 家。平均看跌心态 28.57%，平均看稳心态 37.14%，平均看涨心态 34.29%。

总体来看，从业人员对下周市场基本看法相对均衡，主要受管控放开后，疫情范围扩大，餐饮消费受挫严重，但麻鸡价格触底，下行有限。在供需双弱的背景下，从业者多抱有震荡看法。

## 第七章 后市价格影响因素分析



### 影响因素分析:

**供应:** 供应增量, 利空明显

**成本:** 高位成本, 支撑毛鸡

**需求:** 经销备货, 需求好转

**疫情:** 随时间恢复, 利空有限

**替代品:** 817 稍有反弹, 微幅利好

**开工:** 开工恢复, 需求增量

### 影响因素及影响力值说明

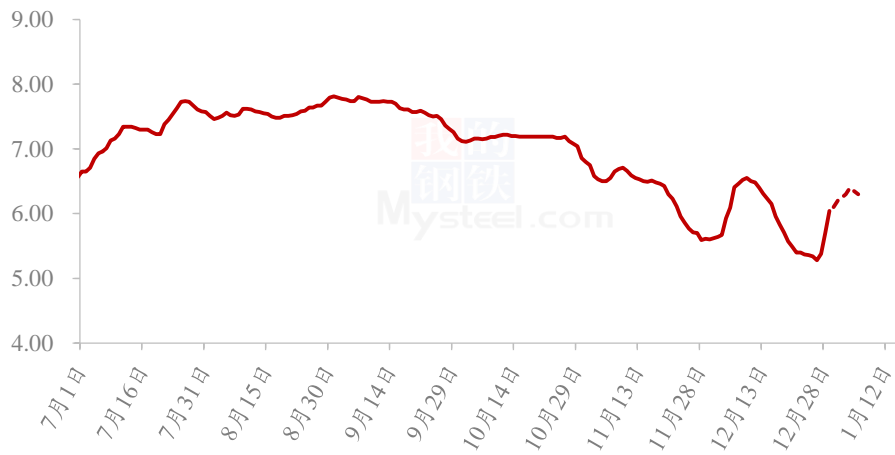
5	重大利好	-5	重大利空
4	明显利好	-4	明显利空
3	一般利好	-3	一般利空
2	小幅利好	-2	小幅利空
1	弱势利好	-1	弱势利空

注: 以对价格的影响力确定利好利空因素, 该因素的影响力指标是通过与市场人士充分沟通后结合市场客观情况进行的综合数值判定。

## 第八章 肉鸡后市预测

当前麻鸡已经触底反弹, 且上行趋势明显; 经销端和餐饮端陆续开始备货操作, 屠宰端开工恢复正常, 毛鸡需求增量明显。因麻鸡价格处于相对低位区间, 所以预计本地触底反弹力度较大, 预计下周麻鸡价格仍有上行走势。

全国青脚麻鸡均价预测走势图（元/斤）



数据来源：钢联数据

图 7 全国青脚麻鸡均价预测走势图

资讯编辑：朱鹏亮 0533-7026587

程 婧 0533-7860047

资讯监督：王涛 0533-7026866

资讯投诉：陈杰 021-26093100