

维生素市场

周度报告

(2023.12.14-2023.12.21)



Mysteel 农产品

编辑：魏杭君

电话：021-26094278

邮箱：weihangjun@mysteel.com

维生素市场周度报告

(2023. 12. 14-2023. 12. 21)

研究方法及标准

报告中的数据皆为本机构自有的调研数据，我们通过与市场业内人士的电话交流、在线交流、实地调研等方式对报告中数据进行验证和修正，以力求真实的反馈市场情况，并给出相应的结论，为客户的决策提供必要的帮助和参考。

报告可信度及声明

Mysteel 农产品力求以最详实的信息为客户提供指导与帮助，但对于据此报告做出的任何商业决策可能产生的风险，本机构不承担任何法律责任。

目录

第一章 本周维生素产品价格回顾.....	5
第二章 维生素主要品类价格分析.....	6
2.1 维生素 A 价格走势.....	6
2.2 维生素 E 价格走势.....	6
2.3 维生素 C 价格走势.....	7
2.4 维生素 D3 价格走势.....	8
2.5 泛酸钙价格走势.....	8
2.6 维生素 B1 价格走势.....	9
2.7 维生素 B2 价格走势.....	9
2.8 维生素 B6 价格走势.....	10
2.9 维生素 B12 价格走势.....	11
第三章 维生素其他品类分析.....	11
3.1 维生素 K3 价格走势.....	11
3.2 叶酸价格走势.....	12
3.3 生物素价格走势.....	13
3.4 烟酰胺价格走势.....	13
3.5 肌醇价格走势.....	14
3.6 烟酸价格走势.....	14
3.6 氯化胆碱价格走势.....	15

第四章 关联产品行情分析.....	16
4.1 玉米市场行情分析.....	16
4.2 下游生猪市场行情分析.....	- 0 -
4.3 下游禽业肉鸡行情分析.....	17
第五章 维生素产品下周行情展望.....	18

本周核心观点

中国维生素市场维持弱稳运行，部分品类询单略积极，市场报价上调，其余品类维持弱稳态势，实际成交偏于一般。欧洲维生素市场偏弱，市场看空氛围较浓，大部分产品价格稳定在低位，维生素 C 生产商停止报价，价格先涨后跌；维生素 B1 和 B6 价格小幅上调。国内维生素 B1 市场成交价格小幅上调，供货较为紧张，下游需求较活跃；维生素 E 市场价格止跌反弹，厂家停止报价，前期以消耗库存为主，目前下游需求较活跃，补充库存；维生素 K3 工厂间断性停报，受原料成本及供应影响，工厂供货紧张，市场价格偏稳稍强；维生素 C 市场厂家停止报价，市场价格偏强上调；泛酸钙市场价格偏弱下调，供过于需。其余多数品类价格维持弱稳运行，市场观望气氛浓郁，终端客户维持按需少量采购，预计维生素市场整体持稳稍强，小幅调整为主。

厂家动态：

据市场消息了解，12月4日，海嘉诺饲料级 80%VB2 报价为 108.00 元/Kg；11月29日，天新药业公布饲料级维生素 B6 报价 148 元/kg，出口报价 19 美元/kg；8月30日，新和成工厂维生素 B6 报价 145 元/kg；8月28日，江西天新药业恢复维生素 B6 饲料级报价，对外报价上调至 145 元/KG；7月12日，受上游原料价格上涨影响，山东丰银饲料级 50%氯化胆碱价格上调至 4.1 元/kg，60%氯化胆碱价格上调至 4.6 元/kg。7月13日，受原料价格上涨影响，辽宁中信生物上调 50%氯化胆碱报价为 4.4 元/kg。7月13日安徽泰格生物饲料级维生素 B6 上调报价 150 元/kg。广济药业饲料级 80%维生素 B2 价格即日（7月4日）起调整为 160 元/公斤。海嘉诺7月5日起饲料级维生素 B2(80%)上调报价 162 元/公斤。6月15日，天新药业饲料级维生素 B6 和饲料级叶酸停报停签。海嘉诺和恩贝受成本供需影响，VB2 价格均有调整，海嘉诺调整报价 153 元/公斤，恩贝调整报价 155 元/公斤，因百草枯持续低迷，量价齐下，原材料供应严重不足，6月6日瑞邦生物宣布暂停烟酰胺生产，停止报价。6月6日，梅花生物上调 80%维生素 B2 报价为 150 元/kg。北沙制药维生素 E 生产线计划于6月底开始停产检修，持续至8月中旬，预计停产检修持续 6~7 周。新和成山东维生素 B6 工厂计划从六月中旬开始停产检修，检修时间预计 10 周左右。

第一章 本周维生素产品价格回顾

表 1 全国维生素市场产品价格表

单位：元/公斤

品类	含量	12月14日	12月21日	涨跌	周环比
VA	99%	74	74	0	0.00%
VE	50%	59	57	-2	-3.39%
VD3	99%	55	55	0	0.00%
泛酸钙	98%	56	55	-1	-1.79%
VB1	99%	139	141	2	1.44%
VB2	80%	96	95	-1	-1.04%
VB2	98%	298	295	-3	-1.01%
VB6	98%	138	138	0	0.00%
VB12	1%	92	92	0	0.00%
MSBVK3	96%	67	67	0	0.00%
MNBVK3	96%	76	76	0	0.00%
VC原粉	99%	20	23	3	15.00%
叶酸	98%	186	185	-1	-0.54%
生物素	2%	35	35	0	0.00%
烟酸胺	99%	38	38	0	0.00%
肌醇	98%	82.5	81	-1.5	-1.82%
烟酸	99%	37	37	0	0.00%
氯化胆碱	50%	4.3	4.3	0	0.00%

价格回顾：截至发稿日，本周全国维生素市场整体价格涨跌互现，少数品类价格上调，其余品类价格弱稳运行。市场询单略积极，终端按需适量补货，实单交投较清淡。

数据来源：钢联数据

第二章 维生素主要品类价格分析

2.1 维生素 A 价格走势

据 Mysteel 对全国维生素市场价格调查，本周维生素 VA500 市场价格 72-76 元/kg，采购需求一般，市场报价偏稳运行。



图 1 2023 年维生素 A 价格走势

数据来源：钢联数据

2.2 维生素 E 价格走势

本周国内维生素 E 市场报价 55-59 元/kg，下游需求一般，终端适量补货，市场价格偏弱运行，根据品牌、日期不同，局部有低价货源。



图 2 2021-2023 年维生素 E 价格走势图

数据来源：钢联数据

2.3 维生素 C 价格走势

本周 VC 原粉国内市场报价 21-25 元/kg，市场价格偏强运行，部分品牌略低一些，下游需求活跃。



图 3 2021-2023 年维生素 C 价格走势图

数据来源：钢联数据

2.4 维生素 D3 价格走势

本周国内维生素 D3 市场主流价格为 53-57 元/kg，市场需求一般，上游挺价意愿较强，经销渠道出货积极，价格平稳运行。



图 4 2021-2023 年维生素 D3 价格走势图

数据来源：钢联数据

2.5 泛酸钙价格走势

本周国内泛酸钙市场主流价格在 54-56 元/kg，上游工厂报价暂稳，下游需求一般，市场价格偏弱运行，实单议价。



图 5 2021-2023 年泛酸钙价格走势图

2.6 维生素 B1 价格走势

本周国内维生素 B1（80%）市场报价在 138-144 元/kg，下游需求较强，市场询单和寻货积极，市场供货较为紧张，市场成交价格偏强上调。



图 6 2021-2023 年维生素 B1 价格走势图

数据来源：钢联数据

2.7 维生素 B2 价格走势

本周国内 VB2(80%)市场价格 90-100 元/kg，VB2(98%)市场价格 280-310 元/kg。厂家恢复报价，市场报价偏稳运行，市场实际需求一般，目前暂以处理前期订单为主，根据品牌、日期不同，局部价格略低。



图 7 2021-2023 年维生素 B2 (80%) 价格走势图

数据来源：钢联数据

2.8 维生素 B6 价格走势

本周国内市场主流报价 136-140 元/kg，市场偏稳运行，市场需求一般。11 月 29 日，天新药业公布饲料级维生素 B6 报价 148 元/kg，出口报价 19 美元/kg。



图 8 2021-2023 年维生素 B6 价格走势图

数据来源：钢联数据

2.9 维生素 B12 价格走势

本周国内市场主流报价 90-94 元/kg，整体价格基本平稳，市场需求一般，价格偏稳运行。

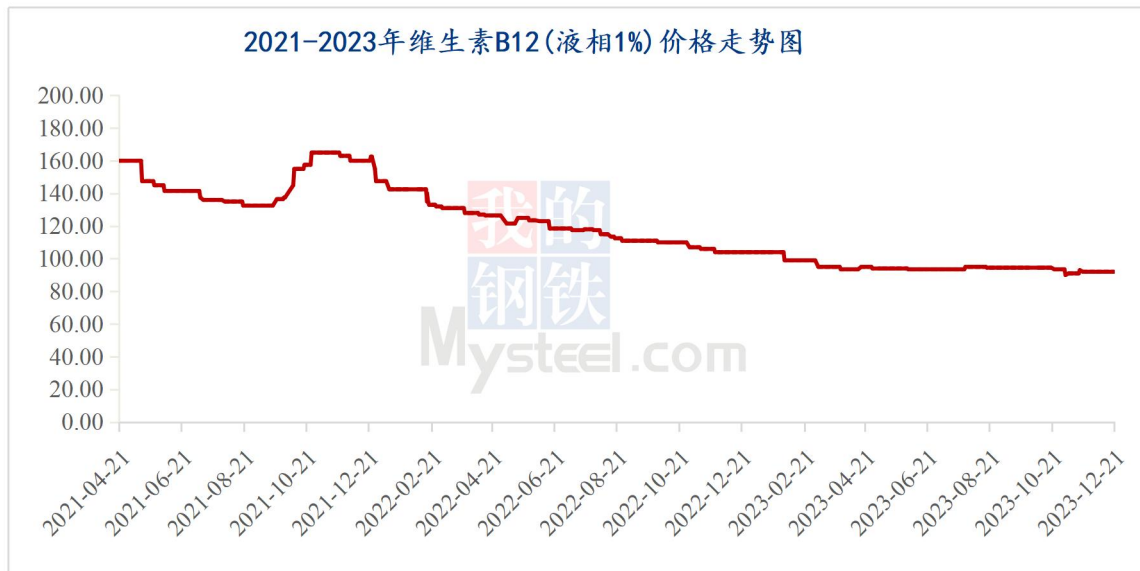


图 9 2021-2023 年维生素 B12 价格走势

数据来源：钢联数据

第三章 维生素其他品类分析

3.1 维生素 K3 价格走势

本周国内维生素 K3 (MSB) 市场主流价格在 66-68 元/kg，MNB 市场价格在 74-78 元/kg。下游需求较活跃，厂家上调报价，上游工厂发货正常，市场价格暂稳运行，实单议价成交为主。



图 10 2021-2023 年维生素 K3 价格走势走势图

数据来源：钢联数据

3.2 叶酸价格走势

本周国内市场主流报价 184-186 元/kg，叶酸目前总体需求不旺，市场成交一般，价格偏弱运行。6月15日，天新药业饲料级叶酸停报停签。



图 11 2021-2023 年叶酸价格走势走势图

数据来源：钢联数据

3.3 生物素价格走势

本周国内 2%生物素市场价格在 34-36 元/kg，价格偏稳运行，市场询单一般，交投价格偏弱，部分价格略低。



图 12 2021-2023 年生物素价格走势图

数据来源：钢联数据

3.4 烟酰胺价格走势

本周国内市场主流报价 36-40 元/kg，市场价格偏稳运行，市场询单一般，交投价格平稳偏稳，部分价格略低。



图 13 2021-2023 年烟酰胺价格走势

数据来源：钢联数据

3.5 肌醇价格走势

本周国内肌醇市场报价 78-84 元/kg，市场需求较弱，后期需关注工厂生产和发货情况。



图 14 2021-2023 年肌醇价格走势

数据来源：钢联数据

3.6 烟酸价格走势

本周国内市场主流报价 36-38 元/kg，市场成交较为平稳，市场询单一般，交投价格平稳偏弱，部分价格略低。



图 15 2021-2023 年烟酸价格走势

数据来源：钢联数据

3.6 氯化胆碱价格走势

本周国内氯化胆碱市场价格 4.2-4.4 元/kg。胆碱，受原料三甲胺价格小幅波动，胆碱工厂报价动态调整，后续主要关注其原料端三甲胺及环氧乙烷变化情况。7 月 12 日，受上游原料价格上涨影响，山东丰银饲料级 50%氯化胆碱价格上调至 4.1 元/kg，60%氯化胆碱价格上调至 4.6 元/kg。7 月 13 日，受原料价格上涨影响，辽宁中信生物上调 50%氯化胆碱报价为 4.4 元/kg。



图 16 2021-2023 年氯化胆碱价格走势

第四章 关联产品行情分析

4.1 玉米市场行情分析

本周全国玉米市场均价为 2544 元/吨，较上周下跌 44 元/吨，跌幅 1.7%。本周全国玉米价格加速下跌，市场看空心态加剧。东北产区玉米上量有所增加，但市场收购谨慎，贸易商订单较少，多数玉米流向当地深加工企业，深加工收购价格下调频率加快周累计跌幅接近 100 元/吨。华北周初受天气影响，企业门前到车减少，企业价格连续上调，本地粮逢高出货，加之东北粮阶段性流入，深加工到车量迅速攀升，价格重回弱势。销区饲料养殖需求低迷，南方进口谷物到港仍然集中，饲料企业采购节奏放缓，维持最低安全库存滚动补库。预计下周玉米价格仍然维持弱势，目前东北玉米价格多数已经低于农民种植成本，关注基层售粮情绪变化。

2021-2023年全国玉米均价走势（元/吨）

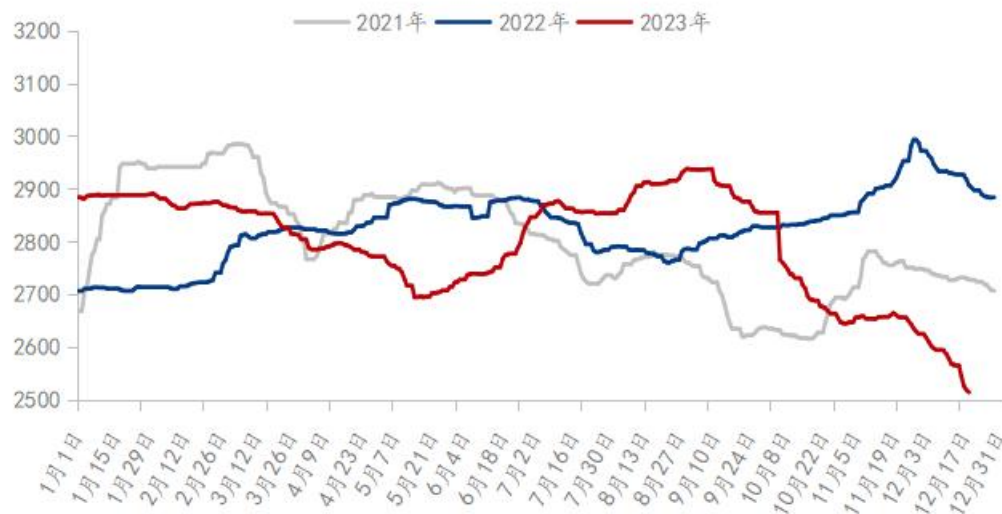


图 17 2021-2023 年全国玉米均价走势图

4.2 下游生猪市场行情分析

本周全国生猪出栏均价在 14.58 元/公斤，较上周上涨 0.49 元/公斤，环比上涨 3.48%，同比下跌 12.64%。本周猪价区间涨跌，近日有所回落，周度重心上行明显。供应方面来看，前期受猪病影响区域情况逐渐平稳，出栏压力有所释放；且价格持续低位，市场挺价偏强、压栏增重操作仍存，短期供应端释放压力稍有缓解。需求方面来看，气温骤降后需求适度跟进，屠企宰量明显提升；但需求延续性稍显不足，涨价后养户认卖而成交走弱，行情提振收效有限。整体来看，供应端仍有存量，短期释放压力略有缓解，需求适度跟进，但行情支撑相对有限，供需博弈下猪价走势偏强震荡盘整。

全国外三元生猪出栏均价走势图（元/公斤）

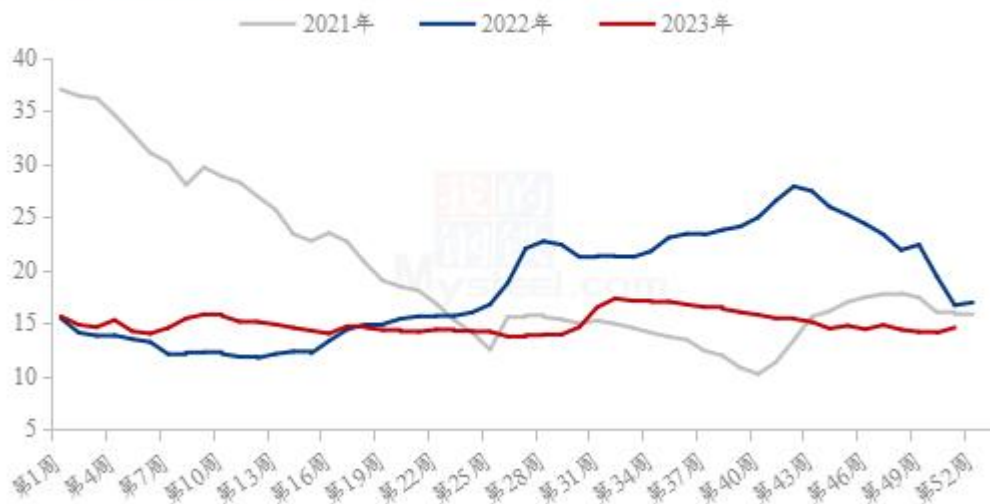


图 18 全国外三元生猪出栏均价走势图

数据来源：钢联数据

4.3 下游禽业肉鸡行情分析

本周白羽肉鸡价格全程稳定，全国棚前成交均价为 3.50 元/斤，环比跌幅 1.69%，同比跌幅 8.14%。周内毛鸡价格一直处于供需博弈、涨跌两难的局面。供应端角度来看，鸡源逐步收紧，北方大雪对毛鸡调运也有所影响，且毛鸡已经跌至合同保底价以下，继续下探的可能性不大；需求端角度看，库存高位，屠宰持续议价出货，

产品价格难以止跌，进而压制高价收鸡的意愿，制约了上行动力。综合影响下，周内毛鸡价格一直持稳运行。临近周尾，鸡源持续减量，屠宰端也有意刺激出货，毛鸡开始稳中偏强运行。

(2022年-2023年) 全国白羽肉鸡均价走势图 (元/斤)



图 19 全国白羽肉鸡均价走势图

数据来源：钢联数据

第五章 维生素产品下周行情展望

维生素市场目前少数品类价格偏强运行，其余品类维持弱稳运行，整体市场观望气氛浓郁，终端客户维持按需少量采购，预计维生素市场整体持稳，小幅调整为主，市场需求仍旧偏弱，终端按需少量采买，整体询单氛围平静，大部分品类交投寡淡；维生素 K3 工厂间断性停报，受原料成本及供应影响，工厂挺价意愿强烈，市场价格目前暂稳；维生素 B1 市场需求活跃，供货紧张，市场成交价格上调；维生素 E 市场厂家停止报价和接单，下游库存消耗殆尽，补货需求活跃，市场价格止跌反弹；维生素 C 国内供应宽松，出口较好，厂家停报，市场价格偏强运行；泛酸钙市场供过于需，市场价格下调，创近年新低。预计维生素市场短期延续弱稳态势，后期需关注工厂生产和发货情况，欧洲市场大部分维生素品种仍旧处于弱势。

免责声明:

Mysteel 力求使用准确的数据信息, 客观公正地表达内容及观点, 但这并不构成对客户的直接决策建议, 客户不应以此取代自己的独立判断, 客户应该十分清楚, 其据此做出的任何决策与 Mysteel 及其员工无关。报告中的信息均来源于公开资料及本公司合法获得的相关资料, Mysteel 不确定客户收到本报告时相关信息是否已发生变更, 报告中的内容和意见仅供参考, 在任何情况下, Mysteel 对客户及其员工对使用本报告及内容所引发的任何直接或间接损失概不负责, 任何形式的分享收益或者分担损失的书面或口头承诺均为无效, Mysteel 及员工亦不为客户因使用本报告或报告所载内容引起的任何损失承担任何责任。

资讯编辑: 魏杭君 021-26094278

资讯监督: 朱喜安 021-26093675

资讯投诉: 陈 杰 021-26093100