

谷子市场

周度报告

(2023.12.14-2023.12.21)



Mysteel 农产品

编辑：杨凯

电话：0533-7026635

邮箱：yangkai@mysteel.com

我的
钢铁
Mysteel.com

农产品

谷子市场周度报告

(2023. 12. 14–2023. 12. 21)

研究方法及标准

报告中的数据皆为本机构自有的调研数据，我们通过与市场业内人士的电话交流、在线交流、实地调研等方式对报告中数据进行验证和修正，以力求真实的反馈市场情况，并给出相应的结论，为客户的决策提供必要的帮助和参考。

报告可信度及声明

Mysteel 农产品力求以最详实的信息为客户提供指导与帮助，但对于据此报告做出的任何商业决策可能产生的风险，本机构不承担任何法律责任。

目 录

谷子市场周度报告.....	- 2 -
本周核心观点.....	- 1 -
第一章 谷子/小米市场行情回顾.....	- 1 -
1.1 本周谷子市场价格行情回顾.....	- 1 -
1.2 本周小米市场价格行情回顾.....	- 2 -
1.3 本周糠类价格行情回顾.....	- 2 -
第二章 谷子市场供需格局分析.....	- 3 -
2.1 谷子市场供应情况分析.....	- 3 -
2.2 小米加工厂开工率情况统计.....	- 4 -
第三章 相关产品分析.....	- 4 -
第四章 市场心态调研.....	- 5 -
第五章 谷子后市影响因素分析.....	- 6 -
第六章 后市预测.....	- 7 -

本周核心观点

本周二类谷子价格小幅偏强，一类和三类谷子价格暂稳，但产区仍然存在高价货源，目前米厂采购难度较大，基层原粮不足，粮商提高成本收粮，各产区之间仍然存在地区差价，元旦节前市场存在备货，拉动价格小涨，但近期需求放缓，后劲涨势不足，若需求持续无利好，预计价格持稳运行，继续观望后市天气变化，雪天将继续影响产区谷子上量情况。

第一章 谷子/小米市场行情回顾

1.1 本周谷子市场价格行情回顾

表 1 主产区谷子价格统计周度

单位：元/斤

主产区	品种	上周价格	本周价格	涨跌
内蒙古赤峰	金苗 K1	2.8	2.8	0
	张杂 13 号	2.4	2.4	0
辽宁朝阳	张杂 13 号	2.45	2.45	0
吉林白城	吨谷	2.2	2.2	0
山西忻州	张杂 3 号	2.25	2.25	0
河北张家口	张杂 13 号	2.3	2.4	0.1

数据来源：钢联数据

本周谷子行情小幅偏强，下游需求回暖，元旦节前市场备货拉动产区走货，但仍受大雪影响，辽宁、山西、河北等米厂消化库存为主，由于基层货源持续难上量，河北收购张杂 13 号谷子价格上涨 0.1 元/斤。内蒙古赤峰产区之间价差明显，松山产区存在先涨后落的行情，价格波动较大，天山产区货源延续高价，但终端消费不足，走货陆续进入尾声，行情再次处于僵持阶段，继续观望下游需求，终端消费仍然决定产区价格涨势。

1.2 本周小米市场价格行情回顾

表 2 主产区小米价格周度统计

单位：元/斤

主产区	品种	上周价格	本周价格	涨跌
内蒙古赤峰	张杂 13 号	3.5	3.5	0
辽宁朝阳	金苗 K1	4.15	4.2	0.05
吉林白城	吨谷	3.2	3.2	0
山西忻州	张杂 3 号	3.1	3.15	0.05
河北张家口	张杂 13 号	3.3	3.4	0.1

数据来源：钢联数据

本周小米价格上涨，大雪影响下乡采购，谷子持续难上量，提振小米价格。辽宁朝阳的金苗 K1 上涨 0.05 元/斤，山西忻州张杂 3 号价格上涨 0.05 元/斤，河北张家口张杂 13 号谷子价格上涨 0.1 元/斤，本周前期走货加快，后续陆续放缓，米厂维持合理库存，今年元旦节前备货需求总量不大，后期行情暂稳运行。

1.3 本周糠类价格行情回顾

表 3 主产区米糠价格周度统计

单位：元/斤

主产区	类别	上周价格	本周价格	涨跌
内蒙古	油糠	1.45	1.45	0
	粗糠	0.475	0.475	0
辽宁	油糠	1.45	1.45	0

	粗糠	0.525	0.525	0
吉林	油糠	1.4	1.4	0
	粗糠	0.7	0.7	0
山西	油糠	1.25	1.25	0
	粗糠	0.6	0.6	0
河北	油糠	1.4	1.4	0
	粗糠	0.55	0.55	0
山东	油糠	1.45	1.45	0
	粗糠	0.55	0.55	0

来源：钢联数据

米糠价格根据各米厂加工粗细程度及含油量存在合理差异，报价以实际交易为准。

产区糠类价格存在价差，各地米厂刚需发货，由于各家加工品质不一，12月21日河北米厂油糠出货价格1.4元/斤，粗糠出货报价0.55元/斤。糠类走货平稳，行情波动不大，商家随行就市，按需发货。

第二章 谷子市场供需格局分析

2.1 谷子市场供应情况分析

表4 谷子各产区种植面积增减情况统计

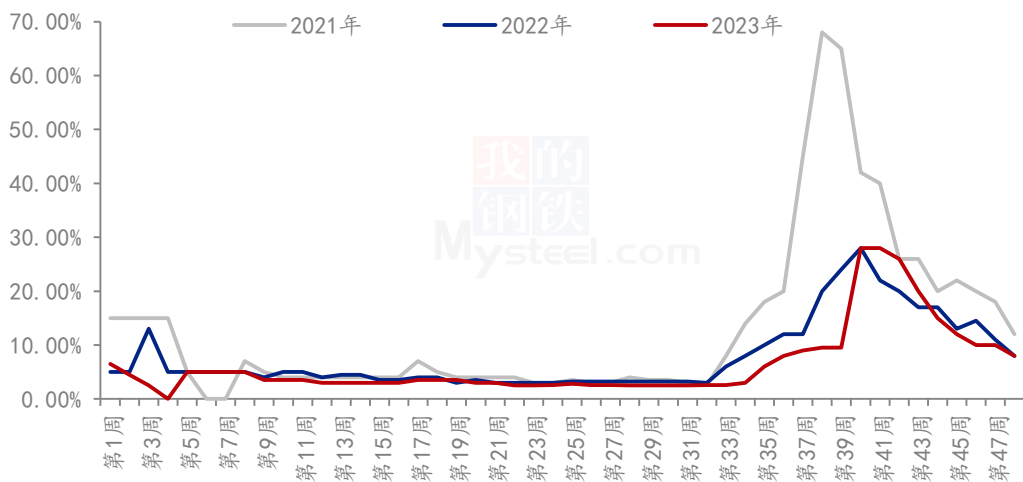
主产区	谷子种植面积增减情况	种植品种
内蒙古赤峰	减少 30%	金苗 K1、张杂 13 号、神谷
吉林白城	减少 50%	吨谷、公谷、金谷
辽宁朝阳	减少 30%	金苗 K1、张杂 13 号、
辽宁阜新	减少 50%	吨谷、公谷

张家口	减少 30%	张杂 3 号、张杂 13 号
山西忻州	减少 40%	晋谷 21 号、张杂 3 号
南省	减少 30%	豫谷 18 号、豫谷 33 号

数据来源：钢联数据

2.2 小米加工厂开工率情况统计

(2021-2023年) 全国米厂开工率



数据来源：钢联数据

图1 产区米厂平均开机率

上图为小米行业米厂平均开机率统计，本周全国米厂平均开工率 10.00%，开工率较上周上涨 2.00%。米厂消化库存为主，开机较上周有所好转，下游需求存在提振，市场存在节前备货，但终端消费仍然低迷，开机后续将继续低位徘徊。

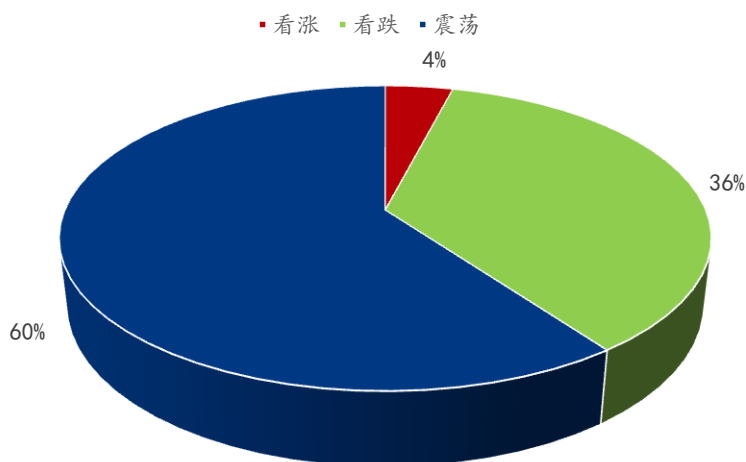
第三章 相关产品分析

高粱：本周国产粳高粱价格弱势运行，市场低迷情绪难有改观，下游酒厂备货不积极，开机率延续低位，贸易商出货缓慢，基本以发运库存为主，基层余量渐少，农户惜售，市场延续难收难卖的局面，加之玉米价格下跌的利空影响，预计短期价格震荡调整为主。红缨子高粱市场暂无明显变化，贸易商维护合同订单；进口高粱价格偏强运行，临近春节，到港量略有减少，但下游需求支撑弱势，贸易商按需备货，保持合理库存，短期价格变化不大。

绿豆：本周芽豆小幅偏强，优质货源延续高价趋势，近期产区走货加快，同时基层货源缺口较大，剩余多是二等芽豆，价格涨幅较慢。下游对于进口芽豆采购心态偏谨慎，品质整体一般，直接影响市场备货情绪，后期市场主体仍然看涨，但近期进口芽豆涨幅有限，国产芽豆偏强运行。本周国产商品绿豆整体平稳，下游少量补货，需求端暂无利好，淡季购销低迷。进口仍然存在明显替代现象，节前市场优先补货缅甸货源，国产行情持续触底，预计价格僵持运行。

第四章 市场心态调研

市场心态调研



数据来源：钢联数据

图 2 谷子市场心态调研

上图调研主要群体为粮商、米厂及小米批发商，参考行业内 30 家贸易主体观点。

观点为上涨的群体占 4%。主要原因是节前需求好转，利好产区价格，基层货源难上量，价格存在偏强趋势。

观点为震荡的群体占 60%。主要原因是终端需求总量有限，市场备货基本饱和，价格暂稳运行。

观点为下滑的群体占 36%，主要原因是市场需求不足，消费总量不大，小米消费支撑不足，价格难有涨势。

第五章 谷子后市影响因素分析



影响因素分析:

开工: 米厂开机略有好转，需求带动米厂加工；

产量: 新谷预估产量 133 万吨，单产减少 200 斤；

供给: 产区基层售粮进度在 3-4 成；

需求: 市场需求存在利好，元旦节前存在刚需补货；

天气: 降雪天气影响产区收粮；

心态: 下游市场按需采购；

总结: 需求存在利好，货源基层难上量，价格小幅好转。

影响因素及影响力值说明

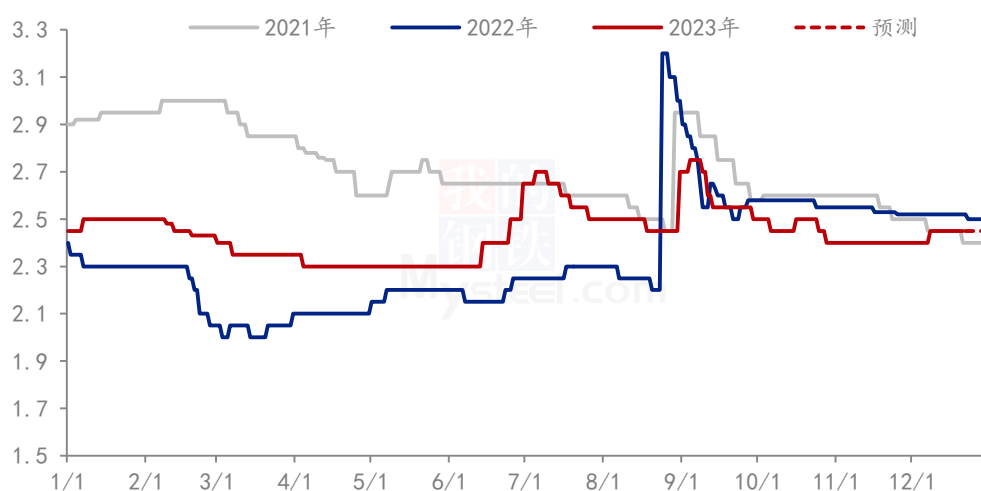
5	重大利好	-5	重大利空
4	明显利好	-4	明显利空
3	一般利好	-3	一般利空
2	小幅利好	-2	小幅利空
1	弱势利好	-1	弱势利空

注：以对价格的影响力确定利好利空因素，该因素的影响力指标是通过与市场人士充分沟通后结合市场客观情况进行的综合数值判定。

第六章 后市预测

本周二类谷子价格小幅偏强，一类和三类谷子价格暂稳，但产区仍然存在高价货源，目前米厂采购难度较大，基层原粮不足，粮商提高成本收粮，各产区之间仍然存在地区差价，元旦节前市场存在备货，拉动价格小涨，但近期需求放缓，后劲涨势不足，若需求持续无利好，预计价格持稳运行，继续观望后市天气变化，雪天将继续影响产区谷子上量情况。

(2019年-2023年) 内蒙古张杂13号谷子价格走势(单位:元/斤)



注：新陈粮交接，9月份开始市场流通新粮为主，Mysteel农产品开始更新新粮报价。

数据来源：钢联数据

图3 谷子价格走势预测

资讯编辑：杨凯 021-26090201

资讯监督：王涛 021-26090288

资讯投诉：陈杰 021-26093100