

辣椒市场

周度报告

(2023.12.14 -2023.12.21)



Mysteel 农产品

编辑：谢雪丽

电话：021-26090205

邮箱：xiexueli@mysteel.com

传真：0533-26093064

辣椒市场周度报告

(2023. 12. 14–2023. 12. 21)

研究方法及标准

报告中的数据皆为本机构自有的调研数据，我们通过与市场业内人士的电话交流、在线交流、实地调研等方式对报告中数据进行验证和修正，以力求真实的反馈市场情况，并给出相应的结论，为客户的决策提供必要的帮助和参考。

报告可信度及声明

Mysteel 农产品力求以最详实的信息为客户提供指导与帮助，但对于据此报告做出的任何商业决策可能产生的风险，本机构不承担任何法律责任。

目 录

辣椒市场周度报告.....	- 2 -
本周核心观点.....	- 2 -
第一章 本周辣椒市场主要指标概述.....	- 2 -
第二章 本周辣椒市场价格回顾.....	- 3 -
第三章 本周辣椒市场库存分析.....	- 5 -
第四章 辣椒市场利润分析.....	- 8 -
第五章 辣椒销区走货情况.....	- 10 -
第六章 辣椒市场后市展望.....	- 10 -

本周核心观点

本周小椒走货逐步好转，周初受多地雨雪天气影响，货源收发受限，辣椒交易无法开展，价格多延续，随着天气的好转，以及积雪的慢慢融化，市场逐步恢复交易，受周初降雪天气的影响，商贩下乡组织货源受阻，市场供应多为自有货源，整体市场活跃度欠佳，各方采购商采购力度有限，较降雪前采购量有所下降，随后价格止跌企稳，周尾小椒行情开始出现好转迹象，通过近期辣椒价格的持续走低，储存商拿货的积极性有所提升，批发市场也跟进有序拿货，整体需求力度加大，走货速度加快，局部产区价格稳中偏硬。

第一章 本周辣椒市场主要指标概述

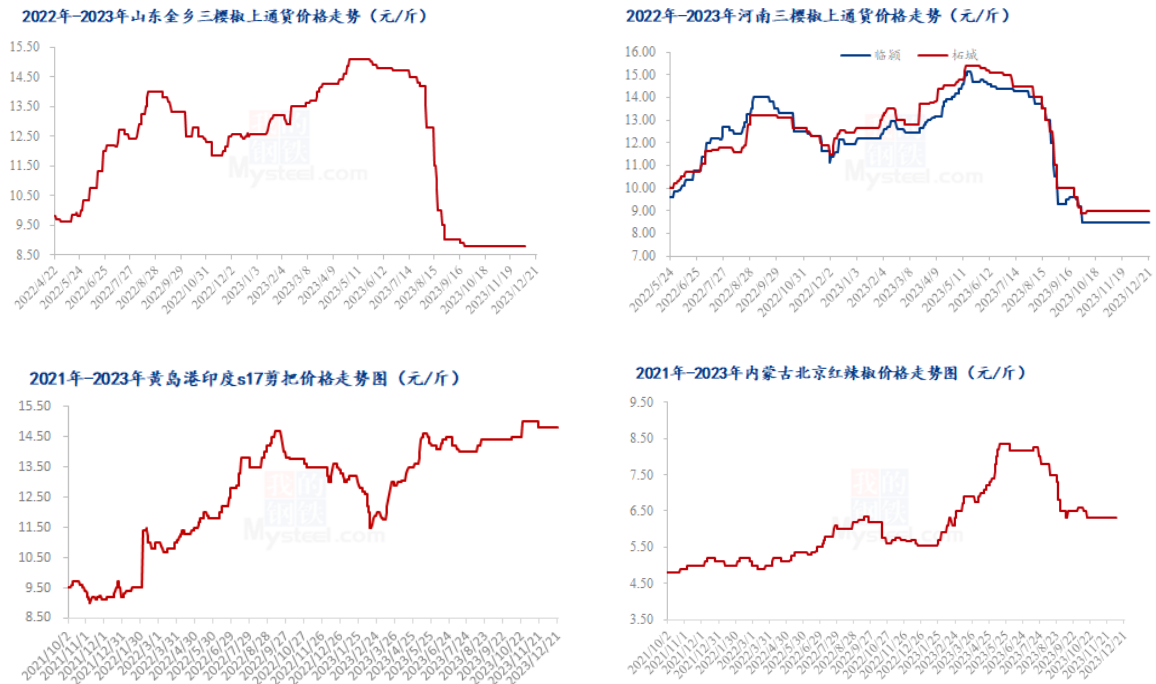
表 1 辣椒市场主要指标情况汇总

	类型	上周	本周	涨跌	备注
供应	库存量 (万吨)	0.93	0.93	0.00	--
	周度走货量 (万吨)	0.34	0.34	0.00	
需求	加工厂 (万吨)	0.07	0.07	0.00	
	批发市场 (万吨)	0.27	0.27	0.00	
价格	金乡三樱椒上通货 (元/斤)	8.80	8.80	0.00	当前各产区所剩货源不多，交易主要以库外为主，库内价格延续稳定
	临颖三樱椒上通货 (元/斤)	8.50	8.50	0.00	
	柘城三樱椒上通货 (元/斤)	9.50	9.50	0.00	
利润	金乡 (元/斤)	-4.55	-4.55	0.00	销售价格与冷库
	临颖 (元/斤)	-3.70	-3.70	0.00	成本对比

注：表中为价格并非绝对价格，多数采取主流价格，与最高价和最低价均有一定差距。实际成交过程中，根据实际质量有浮动。

第二章 本周辣椒市场价格回顾

2.1 国内辣椒主产区周度价格分析



来源：钢联数据

图 1 国内辣椒主产区价格走势

(库内) 低辣三樱椒产区 (山东+河南): 当前冷库椒购销氛围持续平淡, 交易热度降低明显, 随着库外新椒上货的增多, 采购商多青睐库外新椒, 对冷库椒需求有所减少, 冷库购销不活跃。

(库外) 新干椒:

河南柘城: 柘城产区周初受降雪天气影响, 辣椒无法交易, 随着交易恢复, 行情仍显弱势, 由于雨雪天气的影响, 小贩下乡组中货源受阻, 新干椒供应量整体不多, 储存商陆续增加, 发市场以及加工厂按需采购, 周尾市场走货加快, 但供应量暂无明显波动, 采购商拿货积极性较前期有所提升, 价格稳中稍硬。截至今日三樱椒精品: 7.50-7.60 元/斤, 好货: 7.40-7.50 元/斤, 上通货: 7.20-7.30 元/斤, 通货: 6.50-7.00 元/斤。

河南临颖：临颖产区周初同样也是受降雪天气影响，辣椒交易受阻，随着交易恢复正常，货源上货量增多，但采购商仍不积极，多压价采购，行情延续弱势。截至今日辣椒行情较为平稳，小贩有序供应货源，当前待售货源较多，除了批发商以及加工厂维持刚需采购以外，储存商拿货积极性也有所提升，价格止跌企稳。截至今日临颖产区三樱椒色选精品：7.30-7.40 元/斤，好上通：6.70-6.80 元/斤，通货：6.00-6.60 元/斤。

山东金乡：金乡产区随着天气的好转，交易依旧不热，受近期行情弱势运行的影响，小贩下乡组织货源的不多，待售货源增加有限，农户手中的货源所剩也不多，多不认价卖货，新干椒无明显增量，尾端受河南地区辣椒走货加快影响，带动当地询价客商的增多，部分介入拿货，市场购销氛围有所提升。截至今日金乡三樱椒好上通：7.10-7.30 元/斤，通货：6.00-7.00 元/斤。

德州武城：武城地区周内辣椒交易尚未完全恢复正常，当地新干椒上货量不大，采购的买家也不多，整体需求欠佳，购销不旺，价格暂稳。截至今日武城地区三樱椒好货：6.60-6.80 元/斤，通货：6.20-6.60 元/斤。

冷库辣椒存货量：河南临颖入库 7 万吨左右，柘城 2.3-2.5 万吨。

内蒙古大椒产区：内蒙开鲁产区随着天气好转交易恢复正常，但当前新干椒供应量依旧较大，目前主要以发市场客商以及加工厂为主，储存商多持观望态度，购销氛围不浓，价格暂无明显波动。截至今日北京红好货：4.60-4.80 元/斤，通货：4.30-4.50 元/斤，花皮：3.00-3.50 元/斤，望都椒：5.50-6.20 元/斤，落地椒：3.60-4.00 元/斤。

周内内蒙古开鲁产区速冻鲜辣椒价格平稳。速冻金塔 4400-4800/吨，速冻北京红：4500-4700/吨，速冻千斤红：4500-4700/吨。

南方辣椒：周内云南文山砚山县辣椒城集中交易日，本周市场上货量较少，大部分质量偏次，当前主要是发市场客商为主，采购积极性欠佳，受海南、广西等地艳红鲜椒价格偏高影响，加之本地货源偏紧，农户要价坚挺，价格上扬，其他品种较为平稳。小米椒中期好货：13.90-14.30 元/斤，尾期货：13.00-13.50 元/斤，艳红通货：10.00-11.00 元/斤，灯笼椒：11.00 元/斤，野山椒通货：15.40-15.50 元/斤，魔鬼椒通货：42.50 元/斤，丘北椒通货：12.00 元/斤。

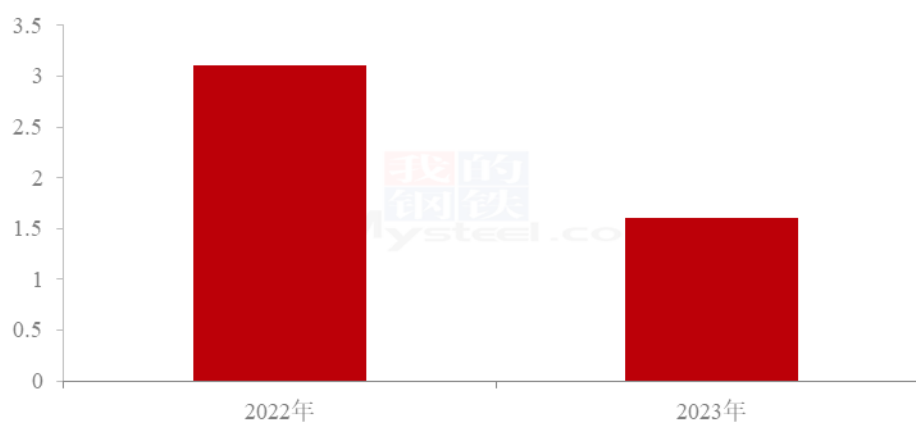
进口印度椒：青岛港口印度椒价格平稳运行，当前港口到货量有限，货主心态较为稳健，多不着急，要价坚挺，购销不旺。目前中国港口印度 s17，精品无把 17.00-17.20 元/斤，精品剪把 15.00-15.20 元/斤，上等剪把 14.80-14.90 元/斤，中等偏上剪把 14.50-14.70 元/斤，中等剪把 13.80-14.40 元/斤，打粉剪把货 13.20-13.80 元/斤。

第三章 本周辣椒市场库存分析

国内三樱椒主产区库存数量持续稳定在 11 万吨，较去年同期减少 3.6 万吨，同比降幅 24.66%。

山东产区 2021 年库存辣椒约 1.2 万吨，三樱椒约 0.6 万吨；河南临颖产区 6.9 万吨，其中三樱椒 5.2 万吨；柘城 2.5 万吨，三樱椒 1 万吨。

2022年-2023年山东金乡辣椒库存情况（万吨）



来源：钢联数据

图 2 2022 年-2023 年金乡库存情况对比

2023 年，山东金乡辣椒库存量较低，辣椒总库存约 1.2 万吨，其中三樱椒约 0.6 万吨。2022 年，受减产影响，三樱椒收获明显下降，导致当地代办从外地采购小高辣进行加工销售。

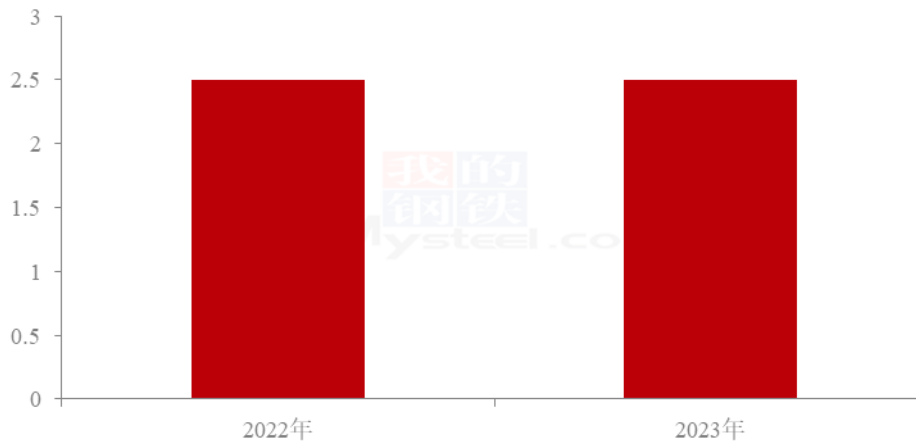


来源：钢联数据

图 3 2023 年山东金乡辣椒出货占比情况

金乡产区当前农户手中货源不多，市场上货量无明显增量，客商采购积极性不高，整体交易一般，价格暂稳。截至目前冷库出货量占比 94%。

2022年-2023年河南柘城辣椒库存情况 (万吨)

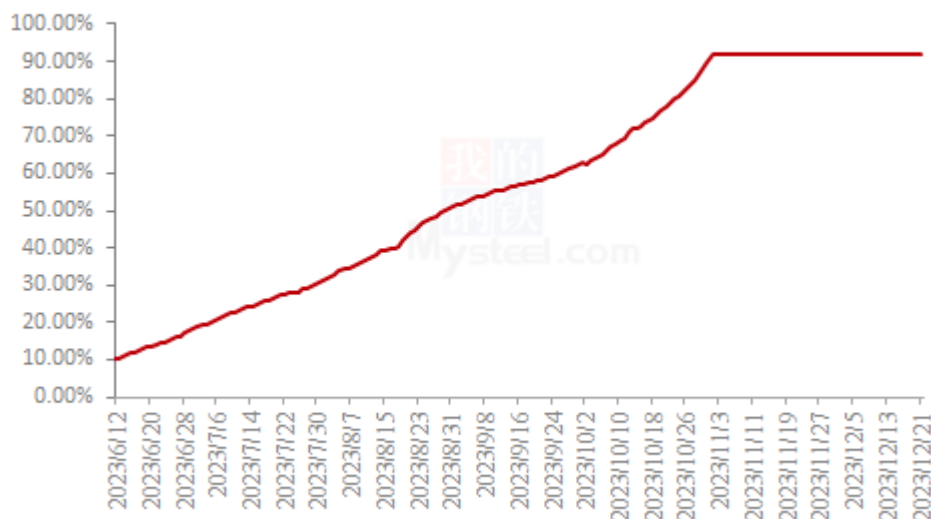


来源：钢联数据

图 4 2022 年-2023 年柘城库存情况对比

2023年，河南柘城辣椒库存约2.5万吨，较去年同期总库存基本持平。但三樱椒库存仅1万吨，高辣0.5万吨，板椒0.6万吨，花皮0.3万吨。

2023年河南柘城辣椒出货占比情况 (%)

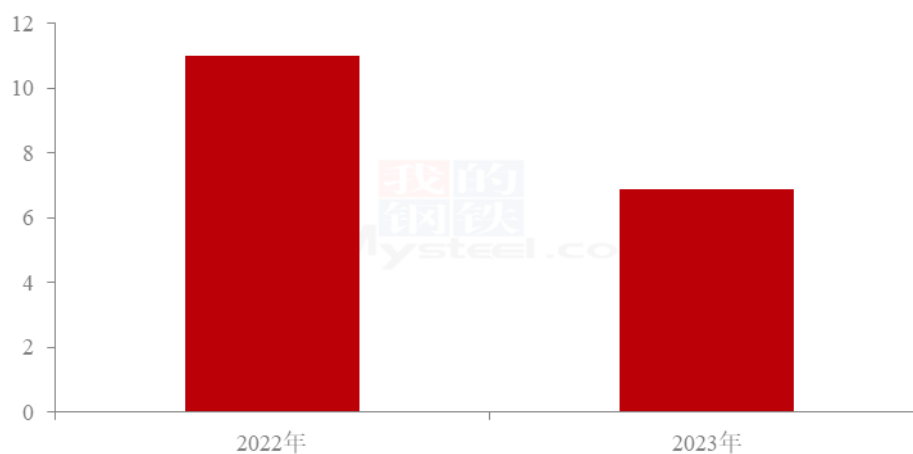


来源：钢联数据

图 3 2023 年河南柘城辣椒出货占比情况

河南柘城辣椒大市场今日市场上货量较昨日持平，市场走货加快，采购商采购积极性提升，交易随行进行，活跃全部成交，价格暂稳。截止目前，库内辣椒剩余占比约 8.00%。

2022年-2023年河南临颖辣椒库存情况 (万吨)

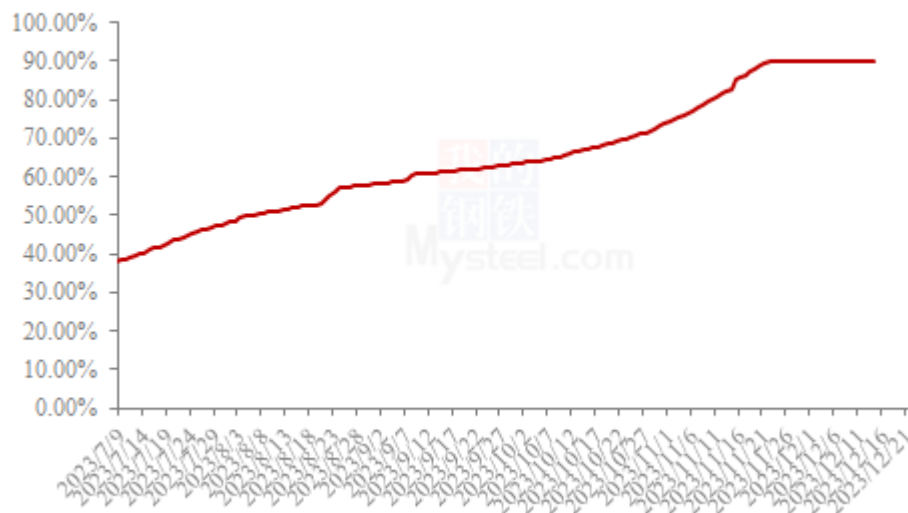


来源：钢联数据

图 5 2022 年-2023 年河南临颖库存情况对比

2023 年，河南临颖辣椒库存约 6.9 万吨，较 2022 年下降 4.1 万吨。三樱椒库存仅 5.2 万吨，子弹头 0.3 万吨。

2023 年河南临颖辣椒出货占比情况 (%)



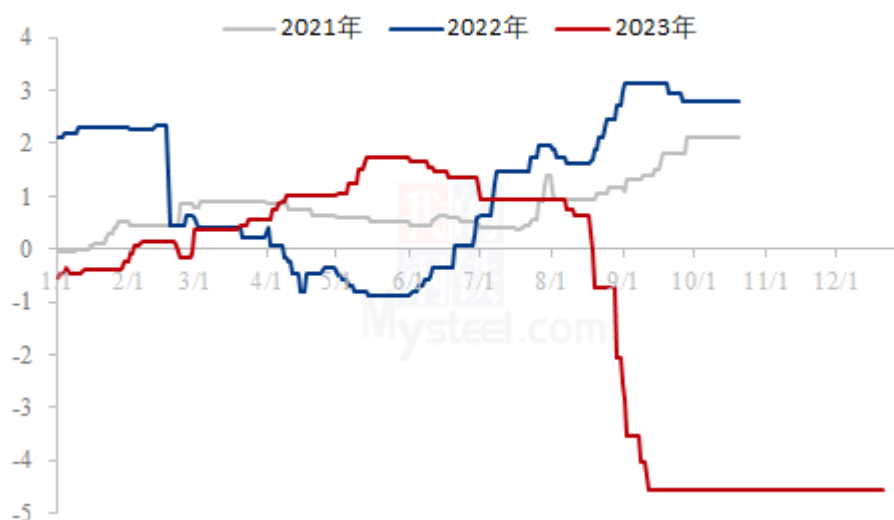
来源：钢联数据

图 6 2023 年河南临颖辣椒出货占比情况

河南临颖产区近期行情平稳运行，目前当地待售货源较多，各方采购商采购积极性有所提高，交易随行进行，价格止跌企稳，截止今日临颖产区出货剩余占比 10.00%。

第四章 辣椒市场利润分析

2021年-2023年山东存储商利润对比（元/斤）

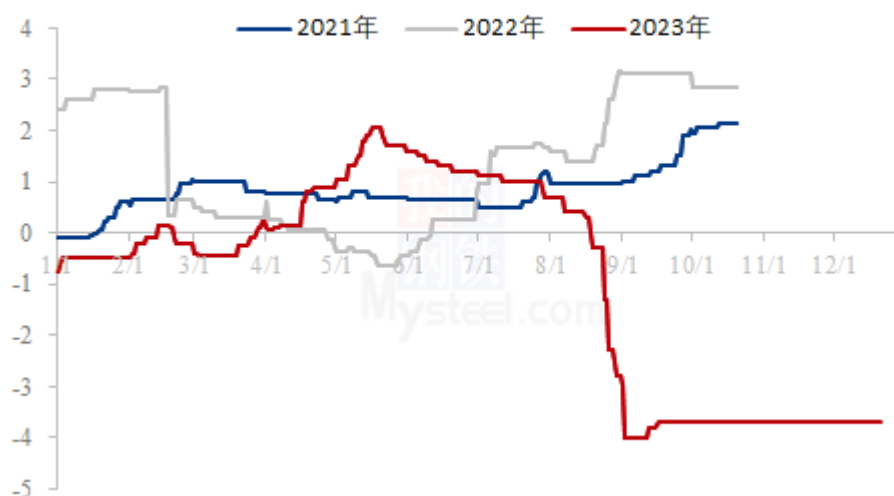


来源：钢联数据

图 7 山东金乡库存辣椒利润

目前山东冷库三樱椒上通货销售利润，2023年三樱椒入库成本均价13.55元/斤左右。叠加冷库存储费用及配资利息。核算利润约-4.55元/斤（目前交易主要以库外干椒交易为主，库内交易极少，冷库利润延续）。

2021年-2023年河南临颖存储商利润对比（元/斤）



来源：钢联数据

图 8 河南临颖库存辣椒利润

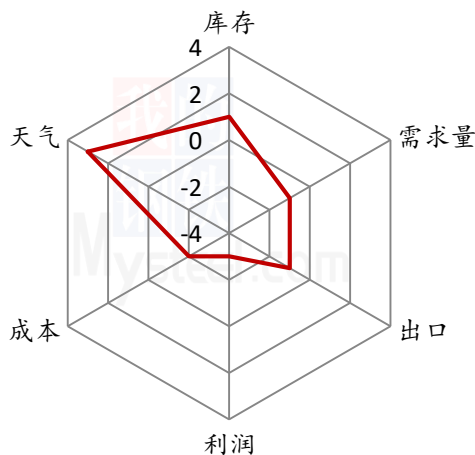
上图是河南临颖冷库三樱椒上通货销售利润对比，近期河南临颖 2023 年入库过程中，存储成本多有不同，但多数在 13 元/斤以上，主流入库 13.3 元/斤，叠加存储费用及配资利息。目前盈利-3.70 元/斤左右（目前临颖产区交易主要以库外干椒为主，冷库交易寥寥，故冷库利润延续）。

第五章 辣椒销区走货情况

本周批发市场辣椒交易整体一般，局部市场走货较前期有所好转，多数市场走货仍欠佳，整体销售较低。周内江苏邳州市场交易不容乐观，因印度椒价格持续高位，终端走货并无好转，采购商采购不旺，交易较为迟缓，价格整体波动不大。成都海霸王市场辣椒价格变动不大，交易依旧萎靡，终端买家拿货较为谨慎，拿货量较少，市场下货量不畅，目前三樱椒新晒椒精品：8.70-9.20 元/斤左右，线椒新货：10.50-11.80 元/斤，贵州子弹头 13.70-14.50 元/斤，灯笼椒：12.00-13.80 元/斤，满天星（贵州）：11.80-13.80 元/斤。

第六章 辣椒后市展望

辣椒后市价格影响因素分析



影响因素分析

利好:

1. 发市场客商以及加工厂均在正常拿货
2. 节日临近，带动走货
3. 小椒价格不断刷新低，储存商达到心理价位，拿货积极性提升

利空:

1. 受前期落价影响，小贩下乡组织货源的积极性有所下降
2. 客商观望情绪较浓
3. 需求较为低迷
4. 雨雪天气增多

影响因素及影响力值说明

5	重大利好	-5	重大利空
4	明显利好	-4	明显利空
3	一般利好	-3	一般利空
2	小幅利好	-2	小幅利空
1	弱势利好	-1	弱势利空

注：以对价格的影响力确定利好利空因素，该因素的影响力指标是通过与市场人士充分沟通后结合市场客观情况进行的综合数值判定。

2020年-2023年国内三樱椒产区价格走势（元/斤）

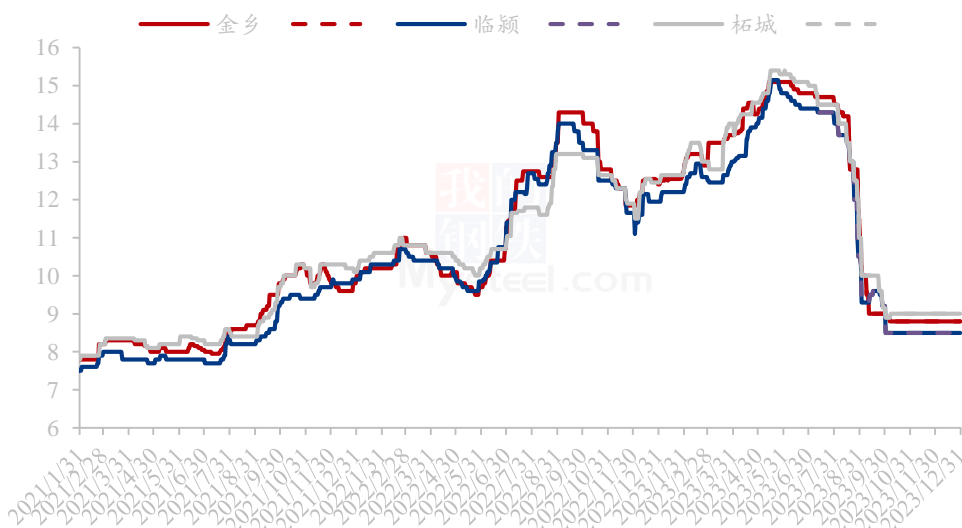


图 9 2020 年-2023 年全国三樱椒主产区价格走势对比图

来源：钢联数据

近期由于三樱椒价格的接连走低，各方看空心态增加，储存商退市收购，发市场客商维持刚需采购。叠加受天气影响，小贩利益受到缩减，下乡组织货源的不多，供应面整体不多，供大于求的局面逐步得到缓解，干椒价格止跌企稳，价格达到储存商的心理价位，储存商逐步重新介入收储，以及厂家也重新介入采购。综合来看，预期短时辣椒行情稳中向好。

资讯编辑：谢雪丽 021-26090205

资讯监督：王 涛 021-26090288

资讯投诉：陈 杰 021-26093100