

# 817 小白鸡市场

## 周度报告

(2023.12.14-2023.12.21)



### Mysteel 农产品

编辑：曹林卿

电话：021-26090242

邮箱：caolinqing@mysteel.com

我的  
钢铁  
Mysteel.com

农产品

Mysteel.com

# 817 小白鸡市场周度报告

(2023. 12. 14-2023. 12. 21)

## 研究方法及标准

报告中的数据皆为本机构自有的调研数据，我们通过与市场业内人士的电话交流、在线交流、实地调研等方式对报告中数据进行验证和修正，以力求真实的反馈市场情况，并给出相应的结论，为客户的决策提供必要的帮助和参考。

## 报告可信度及声明

Mysteel 农产品力求以最详实的信息为客户提供指导与帮助，但对于据此报告做出的任何商业决策可能产生的风险，本机构不承担任何法律责任。

## 目 录

817 小白鸡市场周度报告.....	- 2 -
本周核心观点.....	- 5 -
第一章 本周基本面概述.....	- 5 -
第二章本周 817 小白鸡市场分析 .....	- 6 -
2.1 本周 817 鸡苗价格低位上涨.....	- 6 -
2.2 本周 817 小白鸡价格持续下跌.....	- 6 -
2.3 本周 817 冻品价格震荡下跌.....	- 8 -
第三章供需面数据监测情况.....	- 8 -
3.1 本周国内孵化企业 817 小白鸡出苗量分析 .....	- 8 -
3.2 本周 817 小白鸡屠宰企业开工率、库容率分析 .....	- 9 -
第四章产业盈利数据监测情况.....	- 11 -
4.1 本周 817 小白鸡养殖企业盈利分析 .....	- 11 -
第五章饲料原料及替代品.....	- 12 -
5.1 玉米行情分析.....	- 12 -
5.2 生猪行情分析.....	- 13 -
5.3 白羽肉鸡行情分析 .....	- 14 -
第六章市场心态调研 .....	- 15 -

6.1817 小白鸡市场心态调研.....	- 15 -
第七章后市价格影响因素分析.....	- 16 -
7.1817 小白鸡后市价格影响因素分析.....	- 16 -
第八章 817 小白鸡后市预测.....	- 17 -
8.1817 小白鸡价格预测.....	- 17 -

## 本周核心观点

本周毛鸡价格持续下跌，周底回弹。小规格鸡跌幅明显，主要受天气影响，养殖难度大，鸡病多导致大鸡难养，有出小鸡的情况；另外受周前的雨雪天气影响，养户要么提前出栏要么周后期集中出栏，原本对应前期的出苗量来说，补栏较多，叠加集中出栏的情况，毛鸡本周供应量偏大；需求平淡，周前屠企基本不开工，一方面是运输受限，另一方面是产品走货较差，不利于开工。供强需弱，毛鸡价格无利好支撑，养殖端扛价压栏心态弱，价格低位下跌。

## 第一章 本周基本面概述

表 1 本周 817 小白鸡基本面概述

	类别	本周	上周	涨跌
供需	817 小白鸡鸡苗周度出苗量 (万羽)	137	196	-30.1%
	817 小白鸡开工率	29.80	15.79	涨 14.01 个百分点
	817 小白鸡库容率	58.10	53.15	涨 4.95 个百分点
利润	817 小白鸡养殖利润 (元/只)	-0.55	-0.22	-150.00%
	817 小白鸡鸡苗价格 (元/羽)	0.43	0.49	-12.24%
价格	817 小白鸡全国均价 (元/斤)	4.39	4.47	-1.79%
	817 小白鸡小规格价格 (元/斤)	3.99	4.12	-3.16%
	817 小白鸡大规格价格 (元/斤)	4.61	4.68	-1.50%
	817 白条价格 (元/件)	115.83	117.00	-1.00%

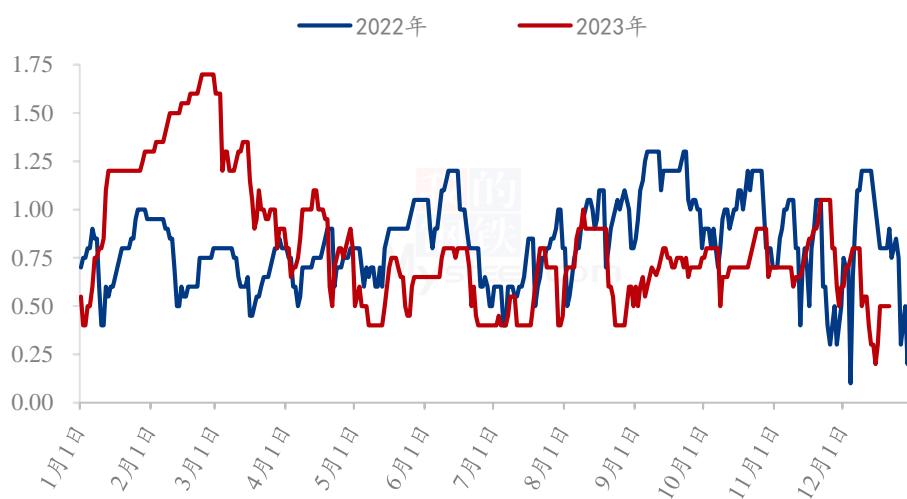
## 第二章本周 817 小白鸡市场分析

### 2.1 本周 817 鸡苗价格低位上涨

本周 817 鸡苗周均价为 0.43 元/羽，较上周价格下跌 0.06 元/羽，环比跌幅 12.24 %。

本周鸡苗价格低位上涨后持稳，周前到达年内低点 0.20 元/羽后涨至 0.50 元/羽持稳。本周对应大规格鸡年前补栏阶段，出苗量增加，一方面受到雨雪天气影响，鸡苗交投减少，另一方面养殖端持续亏损叠加本周毛鸡行情较差，补栏意愿低，鸡苗有价无市，孵化企业陆续进入停苗期。

(2022年-2023年) 全国817鸡苗价格走势图 (元/羽)



数据来源：钢联数据

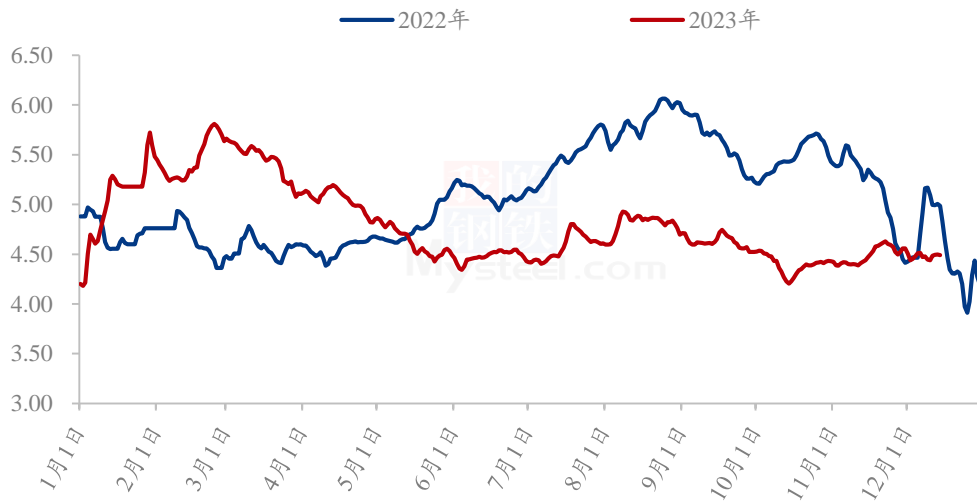
图 1 全国 817 鸡苗价格走势图

### 2.2 本周 817 小白鸡价格持续下跌

本周全国市场周均价为 4.39 元/斤，较上周下跌 0.08 元/斤，环比跌幅 1.79%；817 小规格（1.3-1.7 斤）小白鸡的周均价为 3.99 元/斤，较上周价格下跌 0.13 元/斤，环比跌幅 3.16%；817 大规格（3.2 斤以上）小白鸡的周均价为 4.61 元/斤，较上周价格下跌 0.07 元/斤，环比跌幅 1.50%。

本周毛鸡价格持续下跌，周底回弹。小规格鸡跌幅明显，主要受天气影响，养殖难度大，鸡病多导致大鸡难养，有出小鸡的情况；另外受周前的雨雪天气影响，养户要么提前出栏要么周后期集中出栏，原本对应前期的出苗量来说，补栏较多，叠加集中出栏的情况，毛鸡本周供应量偏大；需求平淡，周前屠企基本不开工，一方面是运输受限，另一方面是产品走货较差，不利于开工。供强需弱，毛鸡价格无利好支撑，养殖端扛价压栏心态弱，价格低位下跌。

(2022年-2023年) 全国817小白鸡价格走势(元/斤)



数据来源：钢联数据

图 2 全国 817 小白鸡价格走势

2023年全国817小白鸡大小规格价格走势(元/斤)



数据来源：钢联数据

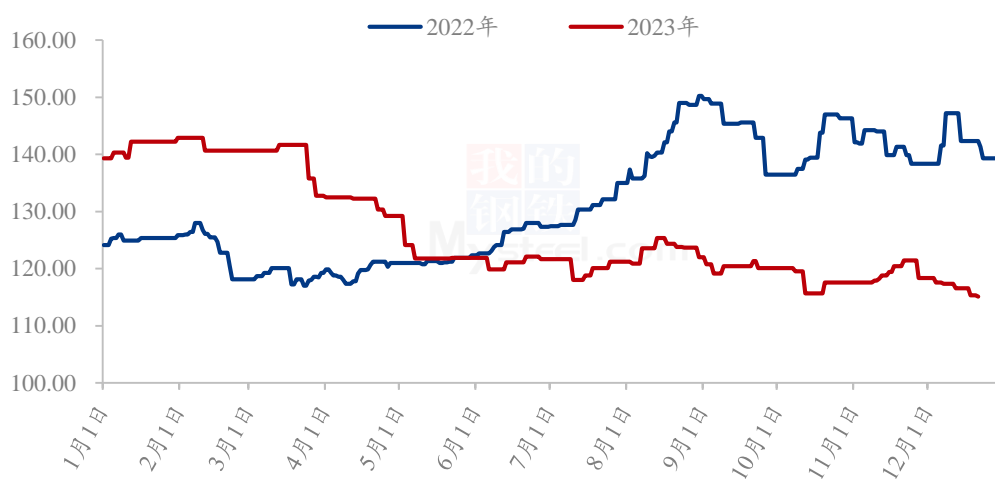
图 3 全国 817 小白鸡大小规格价格走势

### 2.3 本周 817 冻品价格震荡下跌

本周 817 冻品均价为 115.83 元/件，较上周价格下跌 1.17 元/件，环比跌幅 1.00%。

本周产品价格持续震荡下跌。毛鸡价格持续走低，收鸡难度低，屠宰成本下降；市场终端消费平淡，需求较差，产品走货迟缓，经销商多处于观望状态，屠企出货较慢，下调产品价格。

(2022年-2023年) 全国817冻品价格走势图 (元/件)



数据来源：钢联数据

图 4 全国 817 冻品价格走势图

## 第三章供需面数据监测情况

### 3.1 本周国内孵化企业 817 小白鸡出苗量分析

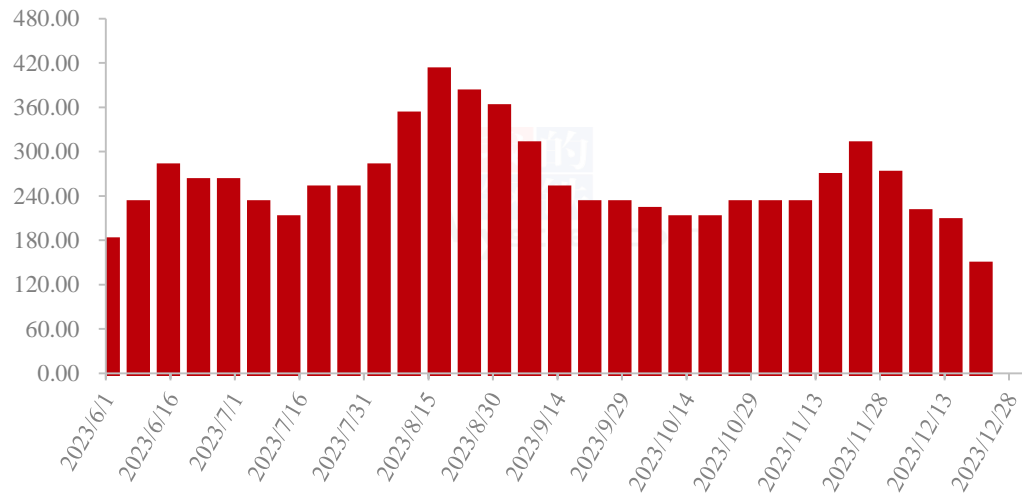
据 Mysteel 农产品样本企业统计本周出苗量 137 万羽，较上周出苗量下跌 59.00 万羽，环比跌幅 30.10%。

本周孵化企业出苗量下跌，一方面部分企业进入停苗期，出苗量减少；另一方面



鸡苗价格受毛鸡价格的影响，处于低位，孵化持续亏损，抽珠子操作较多，小部分出现毁苗情况。

国内孵化企业817小白鸡出苗量走势图（万羽）



数据来源：钢联数据

图 5 国内孵化企业 817 小白鸡出苗量走势图

### 3.2 本周 817 小白鸡屠宰企业开工率、库容率分析

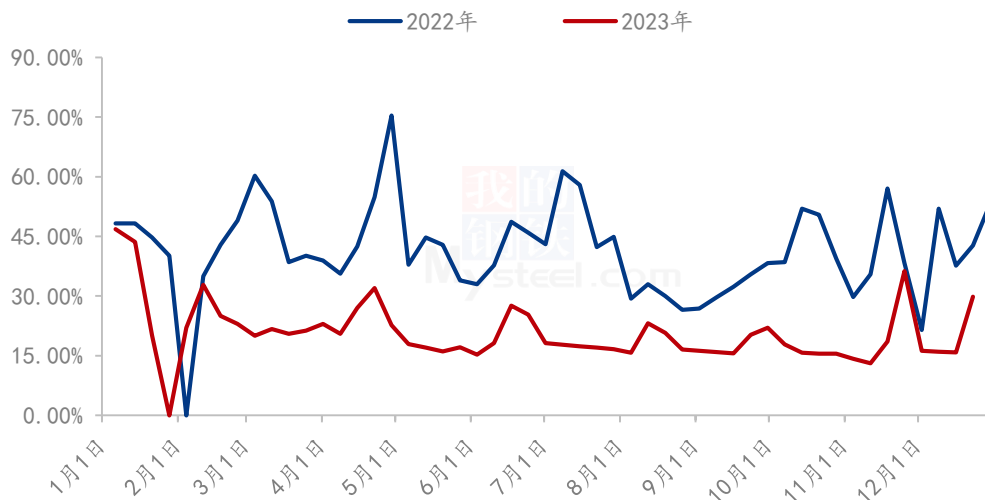
#### 3.2.1817 小白鸡屠企开工率走势分析

本周 817 小白鸡样本屠宰企业开工率均值在 29.80%，较上周上涨 14.01 个百分点。

本周开工持续上涨，本周前期受暴雪影响，一到两天的时间屠宰企业基本无开工，随着天气好转，屠宰企业开工量增加；另外因毛鸡价格持续低位，且前期压栏导致本周后期集中出栏，毛鸡量充裕，屠宰企业开工意愿较好，开工率上涨。

（备注：14 家大型屠宰企业主要来自山东 6 家、河南 6 家、河北 2 家）

(2022年-2023年) 全国817小白鸡样本屠企开工率走势图



数据来源：钢联数据

图6 全国817小白鸡样本屠企开工率走势图

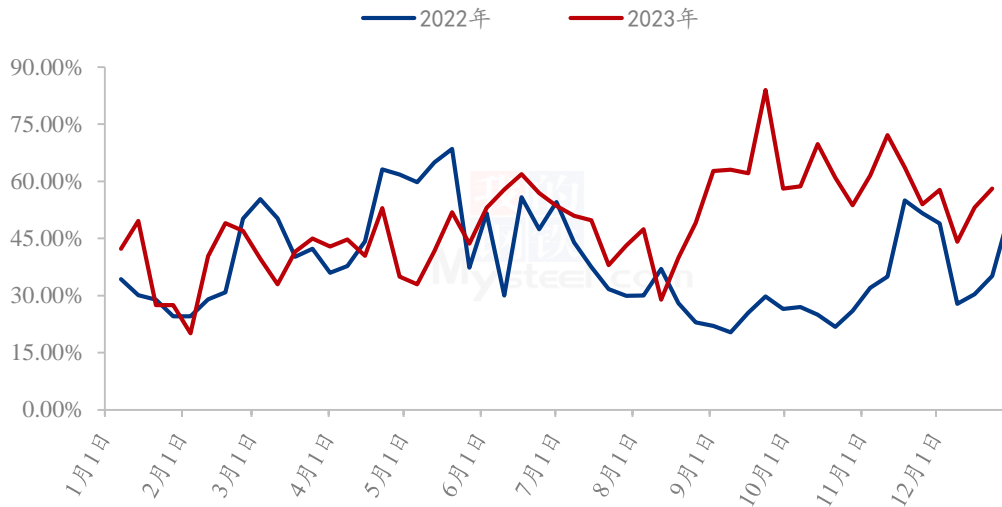
### 3.2.2817 小白鸡屠企库容率走势分析

本周817小白鸡样本屠宰企业库容均值在58.10%，较上周上涨4.95个百分点。

本周库存上涨，屠宰企业开工率增加，加上前期低价出货，屠宰企业库存已下至中低位，库存压力减弱，且近期宰杀成本合适，适合备货，但受限于下游经销商手中有库存且走货较慢，屠宰企业控制库存量。

(备注：14家大型屠宰企业主要来自山东6家、河南6家、河北2家)

(2022年-2023年) 全国817小白鸡样本屠企库容率走势图



数据来源：钢联数据

图 7 全国 817 小白鸡样本屠企库容率走势图

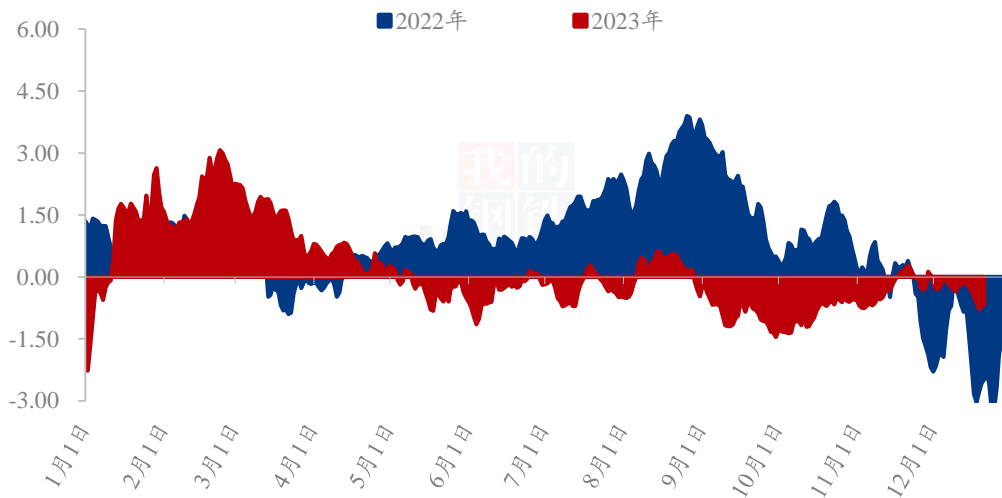
## 第四章产业盈利数据监测情况

### 4.1 本周 817 小白鸡养殖企业盈利分析

按照当下出栏毛鸡 3.00 斤/只，料比 1.60 计算，本周出栏 817 平均养殖亏损 0.55 元/只，比上周亏损增加 0.33 元/只，环比跌幅 150.00%。

53 天前 817 小白鸡鸡苗均价在 0.84 元/羽，较上周鸡苗价格上涨 0.07 元/羽，养殖成本在 12.81 元/只，对应上周成本下降 0.04 元/只，虽然前期鸡苗价格偏高，但养殖成本下跌，毛鸡价格也在走低，养殖端盈利空间一般，持续亏损，养殖端补栏情绪较差。

(2022年-2023年) 全国817养殖盈利走势图 (元/只)



数据来源：钢联数据

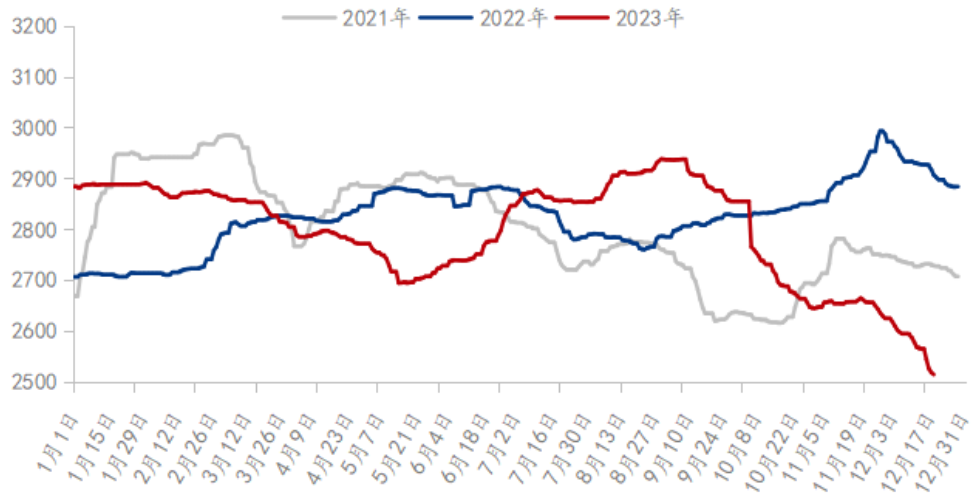
图 8 全国 817 小白鸡养殖企业盈利走势图

## 第五章饲料原料及替代品

### 5.1 玉米行情分析

本周全国玉米市场均价为 2544 元/吨，较上周下跌 44 元/吨，跌幅 1.7%。本周全国玉米价格加速下跌，市场看空心态加剧。东北产区玉米上量有所增加，但市场收购谨慎，贸易商订单较少，多数玉米流向当地深加工企业，深加工收购价格下调频率加快周累计跌幅接近 100 元/吨。华北周初受天气影响，企业门前到车减少，企业价格连续上调，本地粮逢高出货，加之东北粮阶段性流入，深加工到车量迅速攀升，价格重回弱势。销区饲料养殖需求低迷，南方进口谷物到港仍然集中，饲料企业采购节奏放缓，维持最低安全库存滚动补库。预计下周玉米价格仍然维持弱势，目前东北玉米价格多数已经低于农民种植成本，关注基层售粮情绪变化。

2021-2023年全国玉米均价走势（元/吨）



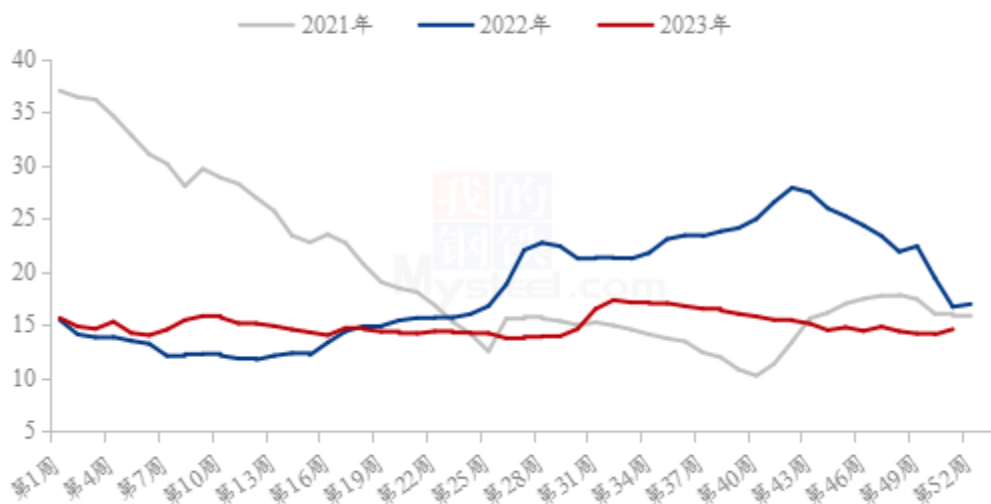
数据来源：钢联数据

图 9 2021-2023 年全国玉米均价走势图

## 5.2 生猪行情分析

本周全国生猪出栏均价在 14.58 元/公斤，较上周上涨 0.49 元/公斤，环比上涨 3.48%，同比下跌 12.64%。本周猪价区间涨跌，近日有所回落，周度重心上行明显。供应方面来看，前期受猪病影响区域情况逐渐平稳，出栏压力有所释放；且价格持续低位，市场挺价偏强、压栏增重操作仍存，短期供应端释放压力稍有缓解。需求方面来看，气温骤降后需求适度跟进，屠企宰量明显提升；但需求延续性稍显不足，涨价后养殖户认卖而成交走弱，行情提振收效有限。整体来看，供应端仍有存量，短期释放压力略有缓解，需求适度跟进，但行情支撑相对有限，供需博弈下猪价走势偏强震荡盘整。

全国外三元生猪出栏均价走势图（元/公斤）



数据来源：钢联数据

图 10 全国外三元生猪出栏均价走势图

### 5.3 白羽肉鸡行情分析

本周白羽肉鸡价格全程稳定，全国棚前成交均价为 3.50 元/斤，环比跌幅 1.69%，同比跌幅 8.14%。周内毛鸡价格一直处于供需博弈、涨跌两难的局面。供应端角度来看，鸡源逐步收紧，北方大雪对毛鸡调运也有所影响，且毛鸡已经跌至合同保底价以下，继续下探的可能性不大；需求端角度看，库存高位，屠宰持续议价出货，产品价格难以止跌，进而压制高价收鸡的意愿，制约了上行动力。综合影响下，周内毛鸡价格一直持稳运行。临近周尾，鸡源持续减量，屠宰端也有意刺激出货，毛鸡开始稳中偏强运行。

(2022年-2023年) 全国白羽肉鸡均价走势图 (元/斤)



图 11 2022-2023 年国内白羽肉鸡均价走势图

## 第六章市场心态调研

### 6.1817 小白鸡市场心态调研

本周 Mysteel 农产品共对 50 家企业进行了市场心态调研，这 50 家企业中有 10 家是孵化端，10 家是养殖端，25 家是屠宰端，5 家是贸易端。看涨 15 家，看跌 13 家，看稳 22 家。

#### 817小白鸡市场心态调研

■ 看涨 ■ 看跌 ■ 看稳

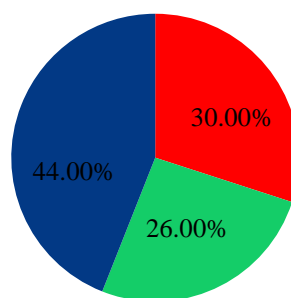


图 11 817 小白鸡市场心态调研

## 第七章后市价格影响因素分析

### 7.1817 小白鸡后市价格影响因素分析



图 12 817 小白鸡后市价格影响因素分析

#### 影响因素分析：

供应：出栏减量，小幅利好；	替代：生猪价格持续上涨，小幅利好
开工：企业开工上涨，一般利好；	需求：市场需求平淡，明显利空
库存：库存上涨，小幅利空；	盈亏：养殖持续亏损，小幅利空
成本：养殖成本减少，弱势利空；	天气：雨雪天气减少，弱势利好

#### 影响因素及影响力值说明

5	重大利好	-5	重大利空
4	明显利好	-4	明显利空
3	一般利好	-3	一般利空



2	小幅利好	-2	小幅利空
1	弱势利好	-1	弱势利空

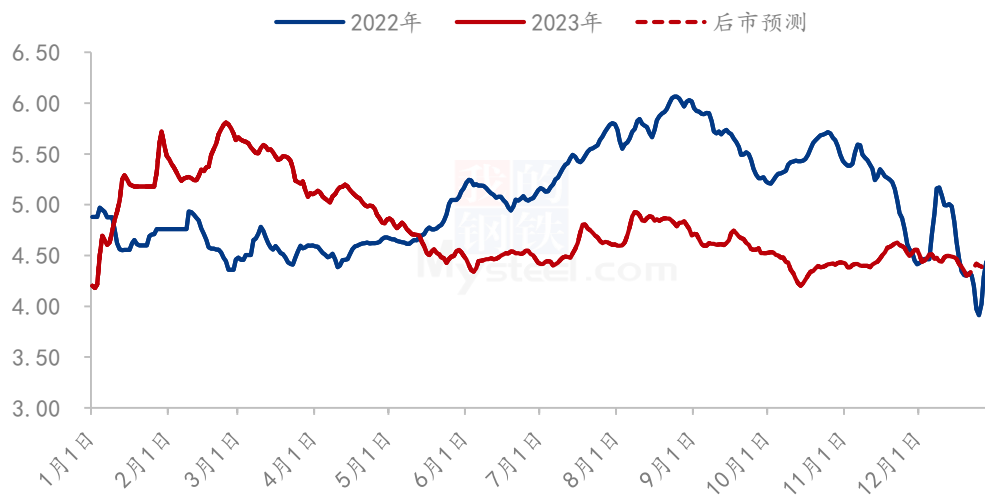
注：以对价格的影响力确定利好利空因素，该因素的影响力指标是通过与市场人士充分沟通后结合市场客观情况进行的综合数值判定。

## 第八章 817 小白鸡后市预测

### 8.1817 小白鸡价格预测

根据 Mysteel 农产品数据监测，从供应端看，下周毛鸡出栏量较本周减少，交投加快，供应端弱势利好；从需求端来看，需求端下周或有节前备货情况，提振力度不大；替代品生猪价格上行，或有利好带动。综合来看，下周呈现涨跌涨的走势，上涨空间有限，全国均价或在 4.30-4.50 元/斤。

(2022年-2023年) 全国817小白鸡价格预测走势图 (元/斤)



数据来源：钢联数据

图 13 全国 817 小白鸡价格预测走势图

资讯编辑：曹林卿 021-26090242

资讯监督：王涛 021-26090288

资讯投诉：陈杰 021-26093100