

# 菜系市场

# 周度报告

(2023.10.12-2023.10.19)



## Mysteel 农产品

编辑：李莹钰 朱城垒

电话：021-26090222

邮箱：liyingyu@mysteel.com

021-26090221

# 菜系市场周度报告

(2023. 10. 12-2023. 10. 19)

## 研究方法及标准

报告中的数据皆为本机构自有的调研数据，我们通过与市场业内人士的电话交流、在线交流、实地调研等方式对报告中数据进行验证和修正，以力求真实的反馈市场情况，并给出相应的结论，为客户的决策提供必要的帮助和参考。

## 报告可信度及声明

Mysteel 农产品力求以最详实的信息为客户提供指导与帮助，但对于据此报告做出的任何商业决策可能产生的风险，本机构不承担任何法律责任。

---

# 目 录

菜系市场周度报告 .....	- 2 -
第一章 本周基本面概述 .....	- 1 -
第二章 菜系市场行情回顾 .....	- 2 -
2.1 菜油价格回顾 .....	- 2 -
2.2 菜粕价格回顾 .....	- 2 -
第三章 沿海油厂压榨分析 .....	- 3 -
3.1 进口菜籽压榨量分析 .....	- 3 -
3.2 进口菜籽油厂产油量分析 .....	- 4 -
3.3 进口菜籽油厂产粕量分析 .....	- 5 -
3.4 进口菜籽压榨利润分析 .....	- 5 -
第四章 需求情况分析 .....	- 6 -
4.1 进口菜籽油厂菜油提货量 .....	- 6 -
4.2 进口菜籽油厂菜粕提货量 .....	- 7 -
第五章 库存情况分析 .....	- 8 -
5.1 进口菜籽油厂菜籽库存 .....	- 8 -
5.2 菜油库存分析 .....	- 9 -
5.3 菜粕库存分析 .....	- 10 -
第六章 关联产品分析 .....	- 11 -

---

第七章 心态解读.....	- 12 -
第八章 后市影响因素分析.....	- 12 -
第九章 后期预测.....	- 12 -

## 本周核心观点

本周菜系表现为菜油震荡菜粕下跌，菜油期价震荡后下跌，菜粕期价宽幅震荡偏弱，油粕现货基差偏弱。从菜油、菜粕自身基本面来看，本周压榨量小幅增加，全国菜油库存小幅增加，菜粕库存处本周减量。

## 第一章 本周基本面概述

表 1 菜油基本面

单位：万吨

	类别	本周	上周	涨跌	备注
供应	菜籽压榨数量	5.40	4.50	0.90	在榨进口菜籽油厂
	油厂菜油产量	2.24	1.87	0.37	在榨进口菜籽油厂
需求	油厂提货量	1.89	2.04	-0.15	在榨进口菜籽油厂
库存	华东菜油库存	28.32	28.64	-0.32	华东菜油商业库存
	在榨油厂菜油库存	5.68	5.33	0.35	在榨进口菜籽油厂
价格	全国菜油均价	9048	9000	48	全国三级菜油 单位：元/吨

表 2 菜粕基本面

单位：万吨

	类别	本周	上周	涨跌	备注
供应	菜籽压榨数量	5.40	4.50	0.90	在榨进口菜籽油厂
	油厂菜粕产量	3.13	2.61	0.52	在榨进口菜籽油厂
需求	油厂提货量	3.68	2.13	1.55	在榨进口菜籽油厂
库存	华东菜粕库存	5.71	4.29	1.42	华东颗粒粕库存
	在榨油厂菜粕库存	1.83	2.38	-0.55	在榨进口菜籽油厂
价格	全国菜粕均价	3290	3350	-60	全国菜粕均价 单位：元/吨

## 第二章 菜系市场行情回顾

### 2.1 菜油价格回顾

表 3 菜油分市场价格回顾

规格	市场	2023/10/12	2023/10/19	涨跌	涨跌幅
三级菜油	福建	8870	8900	30	0.34%
	广西	8850	8900	50	0.56%
	广东	9070	9120	50	0.55%
	四川	9220	9250	30	0.33%
一级菜油	华东	9170	9250	80	0.87%
	广东	9270	9350	80	0.86%
毛菜	华东	8790	8870	80	0.91%

单位：元/吨

数据来源：钢联数据

### 2.2 菜粕价格回顾

表 4 菜粕分市场价格回顾

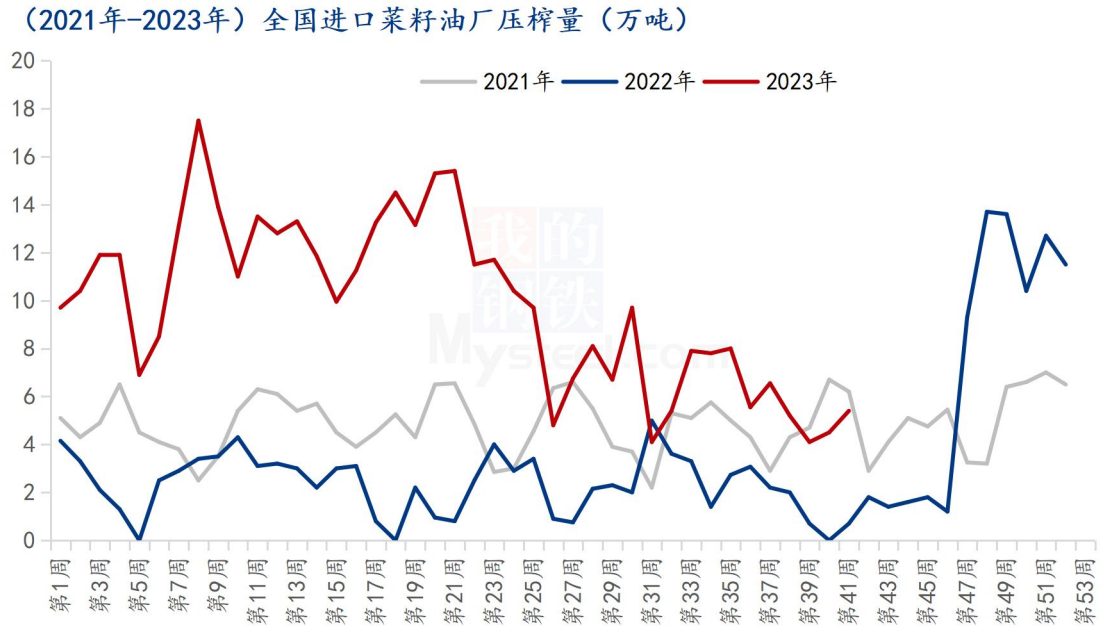
规格	市场	2023/10/12	2023/10/19	涨跌	涨跌幅
粉状菜粕	福建	3380	3340	-40	-1.18%
	广西	3290	3270	-20	-0.61%
	广东	3350	3280	-70	-2.09%
	南通	3380	3270	-110	-3.25%
颗粒粕	南沙	/	/	/	/
	广东	/	/	/	/

单位：元/吨

数据来源：钢联数据

## 第三章 沿海油厂压榨分析

### 3.1 进口菜籽压榨量分析



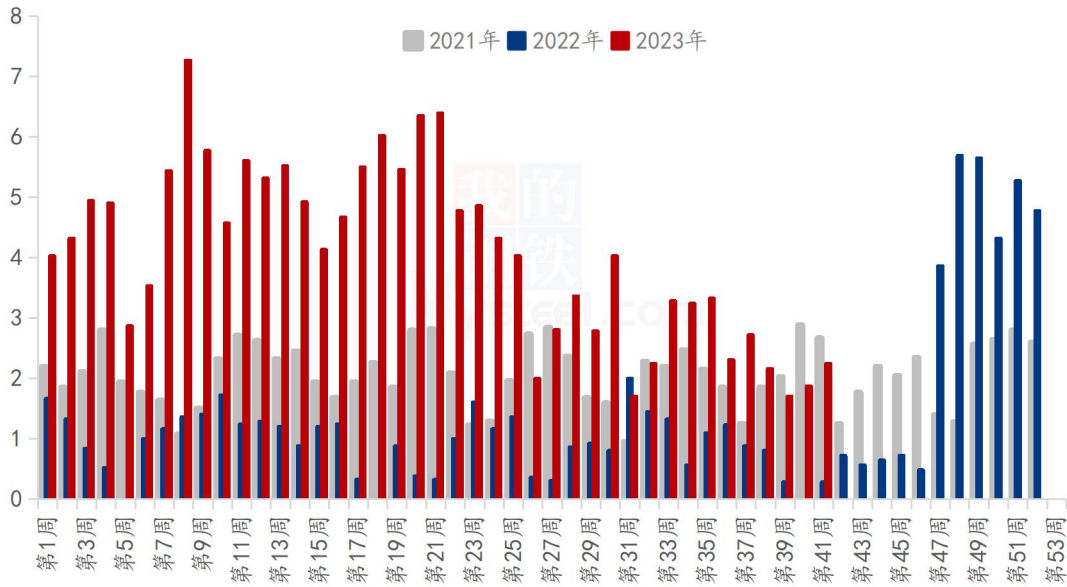
数据来源：钢联数据

图 1 沿海油厂菜籽压榨量

根据 Mysteel 统计，本周沿海油厂菜籽压榨量 5.4 万吨，较上周增加 0.90 万吨。

### 3.2 进口菜籽油厂产油量分析

(2021年-2022年) 全国进口菜籽油厂产油量 (万吨)



数据来源：钢联数据

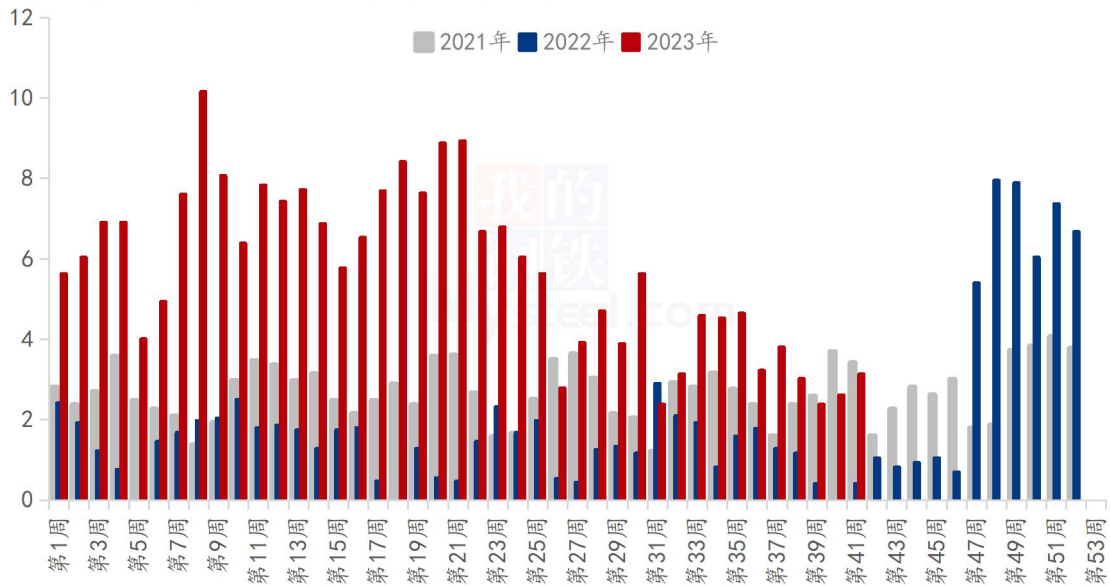
图 2 沿海油厂菜油产量

根据 Mysteel 统计，本周沿海油厂菜油产量为 2.24 万吨，较上周增加 0.37 万吨。



### 3.3 进口菜籽油厂产粕量分析

(2021年-2022年) 全国进口菜籽油厂产粕量 (万吨)



数据来源：钢联数据

图3 沿海油厂菜粕产量

根据 Mysteel 统计，本周沿海油厂菜粕产量为 3.13 万吨，较上周增加 0.52 万吨。

### 3.4 进口菜籽压榨利润分析

表5 进口菜籽压榨利润

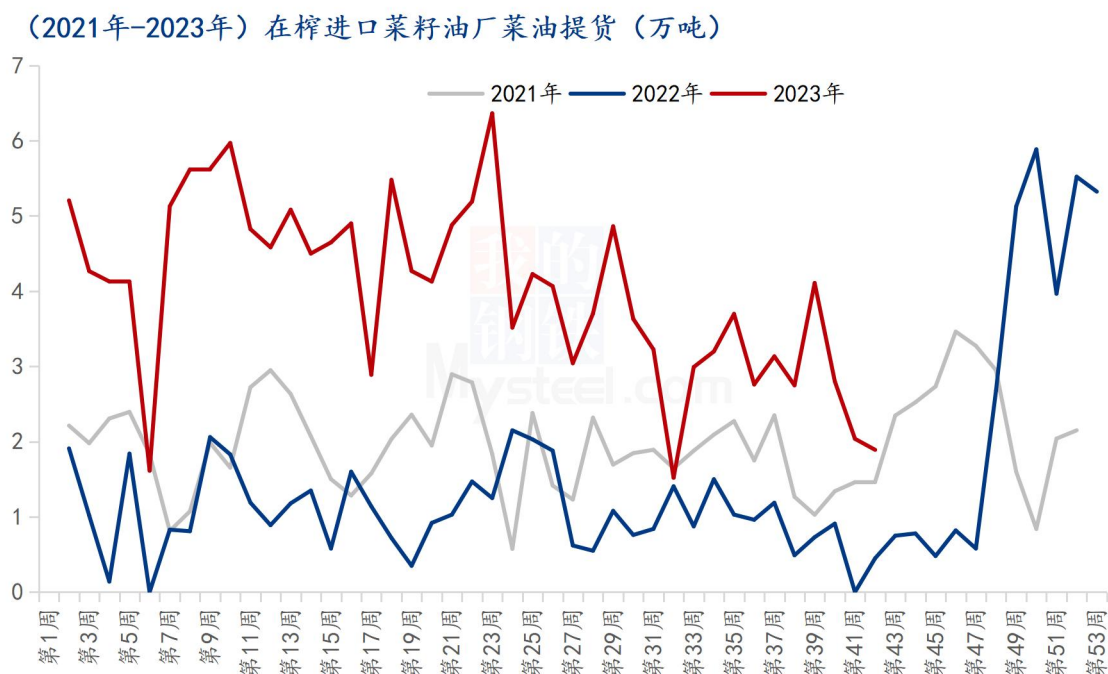
单位：元/吨

品种	交货期	CNF (美元/吨)	完税到厂价	01 盘面 毛利	对现货 榨利
加拿大油菜籽	11月	590	5229	-54	235

数据来源：钢联数据

## 第四章 需求情况分析

### 4.1 进口菜籽油厂菜油提货量



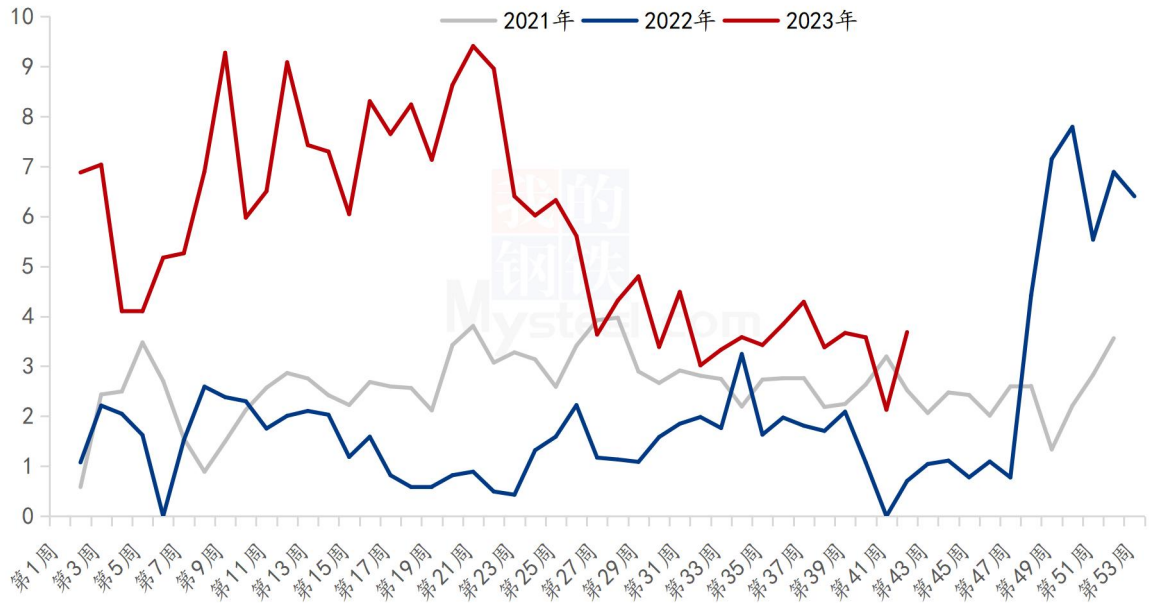
数据来源：钢联数据

图 4 沿海油厂菜油提货量

根据 Mysteel 统计，本周沿海油厂菜油提货量为 1.89 万吨，较上周减少 0.15 万吨。

## 4.2 进口菜籽油厂菜粕提货量

(2021年-2023年) 在榨进口菜籽油厂菜粕提货 (万吨)



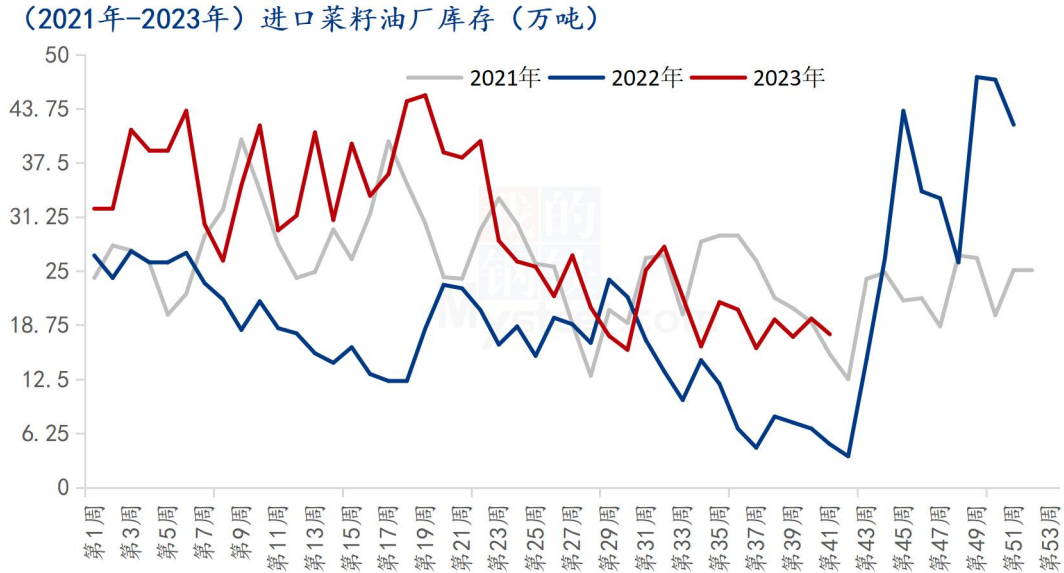
数据来源：钢联数据

图5 沿海油厂菜粕提货量

根据 Mysteel 统计，本周沿海油厂菜粕提货量为 3.68 万吨，较上周增加 1.55 万吨。

## 第五章 库存情况分析

### 5.1 进口菜籽油厂菜籽库存



数据来源：钢联数据

图 6 全国进口菜籽库存

表 6 全国进口菜籽库存

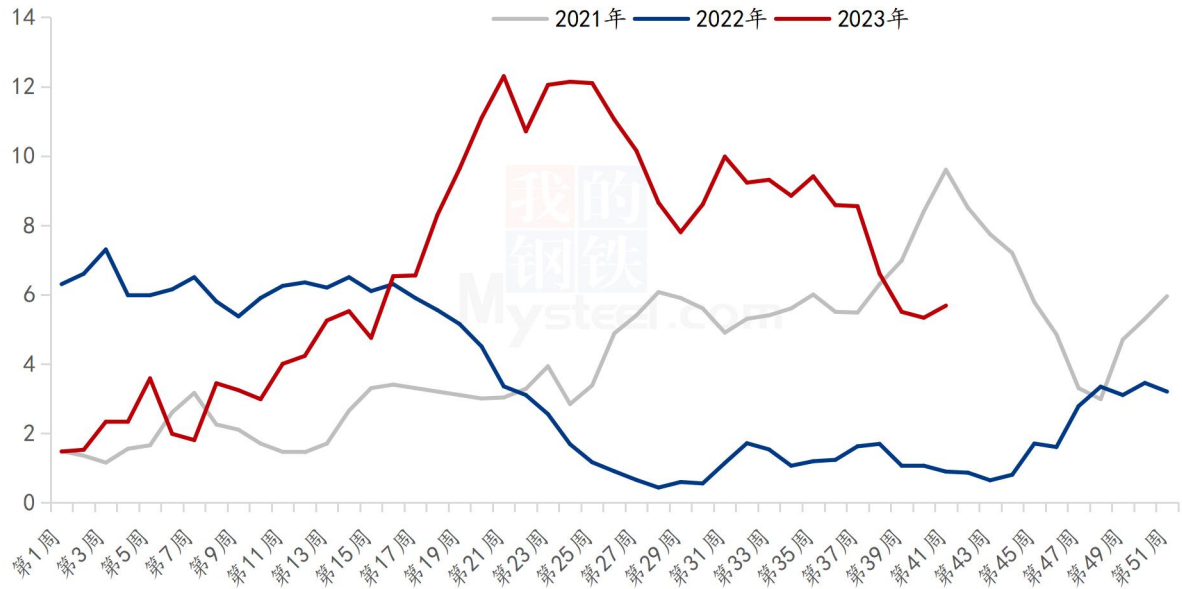
单位：万吨

全国进口菜籽库存					
地区	上周	本周	增减	环比	
福建	4.3	3.5	-0.8	-19%	
广东	7	7.5	0.5	7%	
广西	6.2	4.7	-1.5	-24%	
辽宁	2	2	0	0%	
江苏	0	0	0	/	
总计	19.5	17.7	-1.8	-9%	

数据来源：钢联数据

## 5.2 菜油库存分析

(2021年-2023年) 在榨进口菜籽油厂菜油库存 (万吨)



数据来源：钢联数据

图 7 沿海油厂菜油库存

表 7 沿海油厂菜油库存及合同

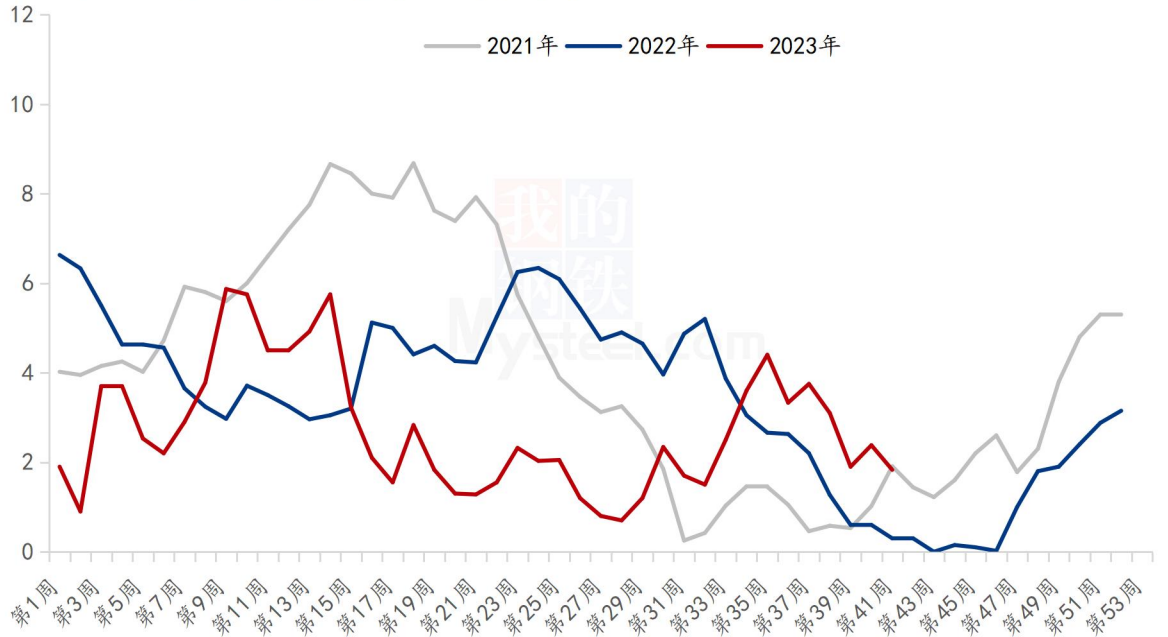
单位：万吨

地区	菜油库存				未执行合同		
	上周	本周	增减	环比	上周	本周	增减
福建	0.64	0.78	0.14	22%	1.38	1.23	-0.15
广东	1.67	1.55	-0.12	-7%	0.4	0.2	-0.2
广西	2.85	3.2	0.35	12%	4.3	5.9	1.6
辽宁	0.17	0.15	-0.02	-12%	0.8	0.78	-0.02
江苏	0	0	0	/	0	0	0
总计	5.33	5.68	0.35	7%	6.88	8.11	1.23

数据来源：钢联数据

### 5.3 菜粕库存分析

(2021年-2023年) 在榨进口菜籽油厂菜粕库存 (万吨)



数据来源：钢联数据

图 8 沿海油厂菜粕库存

表 8 沿海油厂菜粕库存及合同

单位：万吨

地区	菜粕库存				未执行合同		
	上周	本周	增减	环比	上周	本周	增减
福建	0.38	0.43	0.05	/	2.8	2.5	-0.3
广东	0.6	0	-0.6	/	2.2	3	0.8
广西	1.4	1.4	0	0%	3.3	2.5	-0.8
辽宁	0	0	0	/	1.1	1.1	0
江苏	0	0	0	/	0	0	0
总计	2.38	1.83	-0.55	-23%	9.4	9.1	-0.3

数据来源：钢联数据

## 第六章 关联产品分析

**豆油方面：**本周初豆油承接 USDA 报告中性偏多的形势，以及 NOPA 发布的压榨数据向好，豆油承接利好，连盘上涨。后国内因十月大豆到港预期不多且油厂有停机预期，市场本有所支撑，但本周压榨开机有所恢复，成交虽较上周增量，但终端需求一般，尚有偏弱预期。

**棕榈油方面：**周内马来西亚 BMD 毛棕榈油期货连续六日上涨。MPOB 传言受劳工影响马棕产量小幅下降且 10 月中旬马棕出口数据向好支持。另外，汇率疲软提振棕榈油价格且对国际进口商吸引增加。本周国内棕榈油利润倒挂缩小，近月少量买船。国内现货方面，由于近月进口量稳中有涨，国内库存增加，货源供应宽松下终端下游观望为主，市场成交清淡，基差稳中下跌。截至本周四，国内 24 度棕榈油全国均价 7463 元/吨，较上周跌 32 元/吨，环比下跌 0.42%。

**菜籽方面：**本周菜籽市场价格延续震荡偏弱趋势。南方毛菜籽均价 3.12 元/斤，环比下跌 0.01 元/斤，跌幅 0.32%；净菜籽均价 3.36 元/斤，环比上周持稳。目前大草原地区的油菜籽收割工作已接近尾声，加拿大油菜籽压榨利润仍处于历史高位，出口保持稳健，支撑 ICE 油菜籽价格。国内方面，春菜籽大量上市，需求尚可，冬菜籽市场需求仍维持低迷，下游采购节奏较为保守，对菜籽价格起到压制作用，后市还需关注市场需求情况，预计短期内菜籽市场价格或稳中偏弱运行。

## 第七章 心态解读

菜油企业心态调研

菜粕企业心态调研

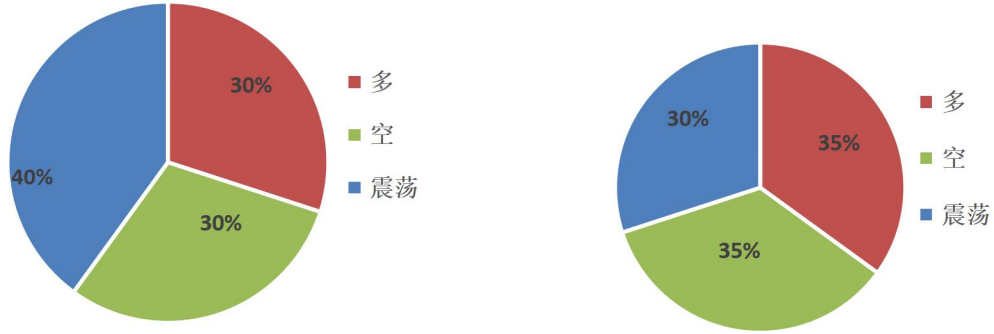
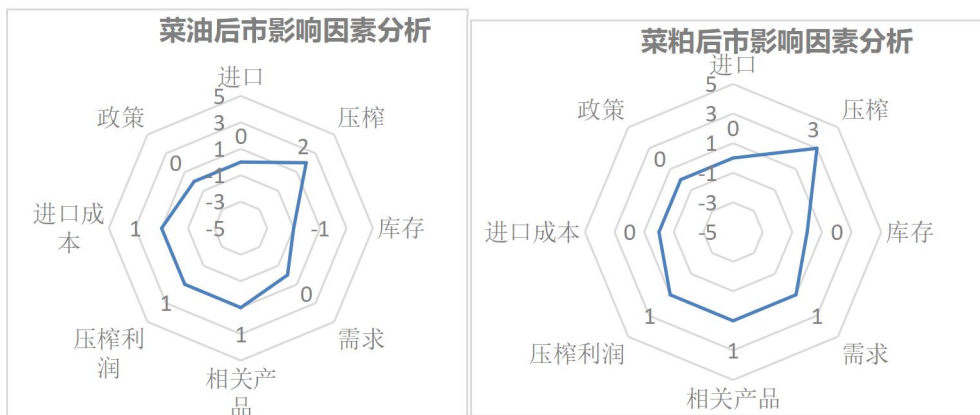


图9 菜油菜粕后市心态调研

Mysteel 农产品统计了 35 家样本企业对下周的菜油价格预期，统计有 30% 的看多心态，30% 的看空心态，40% 的震荡心态；Mysteel 农产品统计了 35 家样本企业对下周的菜粕价格预期，统计有 35% 的看多心态，35% 的看空心态，30% 的震荡心态。

## 第八章 后市影响因素分析



### 菜油影响因素分析：

**进口：**进口数量预期稳定；**压榨：**产量短减长增；**库存：**库存减量态势；**需求：**需求表现稳定；**相关产品：**豆油偏强；**压榨利润：**进口菜籽榨利不稳定；**进口成本：**成本偏高；**政策：**暂无政策影响。



菜粕影响因素分析：

**进口：**进口数量预期增稳定；**压榨：**产量短减长增；**库存：**库存探底回升；**需求：**价差影响性价比；**相关产品：**豆粕处于高位；**压榨利润：**进口菜籽榨利不稳定；**进口成本：**成本偏高；**政策：**暂无政策影响。

影响因素及影响力值说明

5	重大利好	-5	重大利空
4	明显利好	-4	明显利空
3	一般利好	-3	一般利空
2	小幅利好	-2	小幅利空
1	弱势利好	-1	弱势利空

注：以对价格的影响力确定利好利空因素，该因素的影响力指标是通过与市场人士充分沟通后结合市场客观情况进行的综合数值判定。

## 第九章 后期预测

国内三级菜油现货均价及预测（元/吨）



数据来源：钢联数据

图 10 菜油价格预测

本周菜油震荡运行后走弱，截止到发稿，本周菜油全国三级菜油现货均价为 9048 元/吨，环比上周涨 48 元/吨，涨幅 0.53%。加籽价格震荡运行，国内菜籽供应依旧相对宽松。国内菜油价格随着原油、欧洲菜油以及棕榈油的上涨价格得以支撑，国内菜油基差稳定偏弱，短期内维持震荡，国内菜油库存小幅增加，十月菜籽到港量延后，未来到港量增量将会有明显增长，国内油厂开机率预计回升，库存预计持续累库现象。综上所述，国内菜油库存维持高位，短期内或走弱维持震荡。后市需关注加籽产量数据，菜籽买船到港、国内开机、消费情况等影响。

国内三级菜粕现货均价及预测（元/吨）



数据来源：钢联数据

图 11 菜粕价格预测

截止到发稿，菜粕全国均价为 3290 元/吨，较节前下跌 60 元/吨，跌幅 1.79%，节后菜粕基差跟随豆粕下跌明显。从菜粕供需角度来看，10 月菜粕产量或因菜籽到港延迟有所减少，11 月随菜籽大量到港后产量或激增。需求方面，由于天气转冷，下游水产刚需将会逐步减少。但菜粕基差不断调低背景下，且盘面与豆粕价差处于高位下，禽料鸭料的添加或出现亮点。后市需要关注天气扰动、买船情况及价差因素。

资讯编辑：李莹钰 021-26090222

朱城垒 021-26090221

资讯监督：王涛 021-26090288

资讯投诉：陈杰 021-26093100