

高粱/大麦市场

周度报告

(2023.10.12-2023.10.19)



Mysteel 农产品

编辑：陈丽君

电话：021-26090199

邮箱：chenlijun@mysteel.com

传真：0533-6093064

高粱/大麦市场周度报告

(2023. 10. 12–2023. 10. 19)

研究方法及标准

报告中的数据皆为本机构自有的调研数据，我们通过与市场业内人士的电话交流、在线交流、实地调研等方式对报告中数据进行验证和修正，以力求真实的反馈市场情况，并给出相应的结论，为客户的决策提供必要的帮助和参考。

报告可信度及声明

Mysteel 农产品力求以最详实的信息为客户提供指导与帮助，但对于据此报告做出的任何商业决策可能产生的风险，本机构不承担任何法律责任。

目录

高粱/大麦市场周度报告	- 2 -
本周核心观点.....	- 1 -
第一章 本周高粱市场行情回顾.....	- 1 -
第二章 高粱市场供需分析.....	- 2 -
2.1 国产高粱供需情况.....	- 2 -
2.2 进口高粱供需情况.....	- 3 -
第三章 高粱市场心态解读.....	- 6 -
第四章 高粱影响因素分析.....	- 7 -
第五章 高粱后市预测.....	- 8 -
第六章 大麦市场分析.....	- 8 -
6.1 大麦市场价格回顾.....	- 8 -
6.2 港口大麦供应分析.....	- 9 -
6.3 港口大麦需求分析.....	- 10 -
6.4 大麦市场心态调研.....	- 10 -
6.4 大麦市场后市预测.....	- 11 -
第七章 相关产品分析.....	- 12 -
7.1 玉米.....	- 12 -



本周核心观点

本周国产新季粳高粱价格继续下跌，本周下跌幅度 0.10-0.15 元/斤，新粮供应充足，下游终端酒厂按需采购，粮商大部分停收观望，少量接单收购，市场购销缓慢，整体上量不足 2 成；红缨子高粱小幅下跌，粮商少量采购维护老客户为主；新季高粱市场暂无利好支撑，市场低迷，预计价格仍有回落空间。进口高粱价格小幅下跌，美粮陆续供应市场，市场供应量充足，目前价格较国产价格偏高，下游酒厂转至采购国产高粱，进口高粱走货缓慢，价格仍有下跌预期。

第一章 本周高粱市场行情回顾

表 1 各产区市场粳高粱价格统计表

单位：元/斤

类型	市场	规格	上周	本周	涨跌金额	涨跌幅
红高粱	黑龙江省	新粮，净粮，袋装	1.70	1.60	-0.10	-5.88%
红高粱	内蒙古自治区	新粮，净粮，袋装	1.75	1.65	-0.10	-5.71%
红高粱	吉林省	新粮，净粮，袋装	-	1.60	0	0
红高粱	辽宁省	新粮，净粮，袋装	1.73	1.62	-0.11	-6.36%

数据来源：钢联数据

本周新季红高粱价格下跌幅度较大，下跌 0.10-0.15 元/斤左右，市场新粮供应充足，下游需求较差，粮商随收随走，购销缓慢，整体上量不足 2 成，部分粮商转至收购其它小杂粮，持续观望为主。

表 2 各产区市场新季糯高粱价格统计表

单位：元/斤

高粱类型	市场	规格	上周	本周	涨跌金额	涨跌幅
红缨子	山东	净粮，袋装	2.27	2.25	-0.02	-0.88%
红缨子	河北	净粮，袋装	2.28	2.25	-0.03	-1.32%
红缨子	湖北	净粮，袋装	2.30	2.25	-0.05	-2.17%

数据来源：钢联数据

本周红缨子价格小幅下跌，新季红缨子供应充足，下游酿造企业采购较少，当地

粮商观望为主，外发量有限，市场购销低迷。

表 3 各港口进口高粱价格统计表

单位：元/吨

港口	进口国	规格	上周	本周	涨跌金额	涨跌幅
南通港	阿根廷	毛粮，散粮	3060	3020	-20	-0.65%
	澳大利亚	毛粮，散粮	3060	3020	-20	-0.65%
青岛港	美国	毛粮，散粮	3000	2980	-20	-0.67%
	澳大利亚	净粮，袋装	3130	3120	-10	-0.32%
天津港	美国	毛粮，散粮	2940	2920	-20	-0.68%
	澳大利亚	毛粮，散粮	2980	2970	-10	-0.34%

数据来源：钢联数据

本周进口高粱价格小幅回落，美粮陆续供应市场，市场供应量充足；目前价格与国产高粱价格相比，暂无优势，部分酿造企业改采国产高粱，饲料企业仍以低价玉米为主，市场需求较差，贸易商走货缓慢，市场整体交易清淡。

第二章 高粱市场供需分析

2.1 国产高粱供需情况

2.1.1 国产高粱市场供应情况分析

表 4 高粱各产区种植面积增减情况统计

地区	种植面积增减情况	备注
吉林	白城 较 2022 年增加 10%左右	雨水大，预计减产
	松原 较 2022 年持平	
辽宁	朝阳 较 2022 年增加 10%左右	谷子转种高粱、糯高粱的种植面积减少
	阜新 较 2021 年种植面积约增加 10%	杂豆类、糯高粱转种粳高粱

	兴安盟	较 2022 年增加 10%左右	谷子转种高粱
内蒙古	通辽	较 2022 年减少 5%左右	干旱影响，存在未种情况
	赤峰	较 2022 年增加 5%左右	干旱影响，存在未种情况
	呼和浩特	较 2022 年持平	
黑龙江	大庆	较 2022 年持平	预期玉米、大豆面积增加
河北	沧州	较 2022 年持平	以糯高粱为主
山东	滨州	较 2022 年持平	以糯高粱为主
山西	运城	较 2022 年增加 15%左右	以粳高粱为主
四川	泸州	较 2022 年持平	高粱+大豆套种
贵州	遵义	较 2022 年持平	多为订单种植

数据来源：钢联数据

从以上调研数据来看，2023 年新季粳高粱种植面积有所增加，糯高粱种植面积减少。高粱种植面积整体增加 10%左右。但高粱产品受天气影响较大，高粱大面积上市在双节之后，就目前调研情况来看，虽然前期有部分地区干旱未播种，但就目前上市地区反馈，单产较去年有所提高，预计今年产量与去年差别不大，我们将持续关注产区的天气情况，并对调研的数据予以修正。

2.1.2 国产高粱市场需求情况分析

本周酿造需求量无明显变化，酒厂维持低开工率，白酒销量缩减明显，采购量有限。下游销区以贵州四川为例，外采有限，基本采购当地为主。

本周饲料需求变化不大，本周国产高粱市场均价 3253 元/吨左右，国产高粱价格高于玉米价格，暂无替代优势，下游饲料企业无采购行为。

2.2 进口高粱供需情况

2.2.1 进口高粱市场供应情况分析

表 5 美国高粱 FOB 价格

单位：美元/吨

FOB 价格 #2YGS 最高 14.0%水分	新奥尔良		得克萨斯	
	基差	本周	基差	离岸价
11 月	N/A	N/A	1.95+Z	\$272.03
12 月	N/A	N/A	1.95+Z	\$272.62
1 月	N/A	N/A	1.95+H	\$278.13

数据来源：美国谷物协会

上周 11 月美国得克萨斯港高粱 FOB 价格为 272.62 美元/吨，本周高粱外盘价格较上周下跌 0.59 美元/吨。

表 6 美国 HSS 重粮、高粱和大豆的散货运费

单位：美元

路线和船舶尺寸	2023 年 10 月 12 日	与上周的变化	备注
美湾-中国 6.6 万吨	\$56.5	-0.50	中国北方或南方港口

数据来源：美国农业部

表 7 美国高粱理论到港完税价

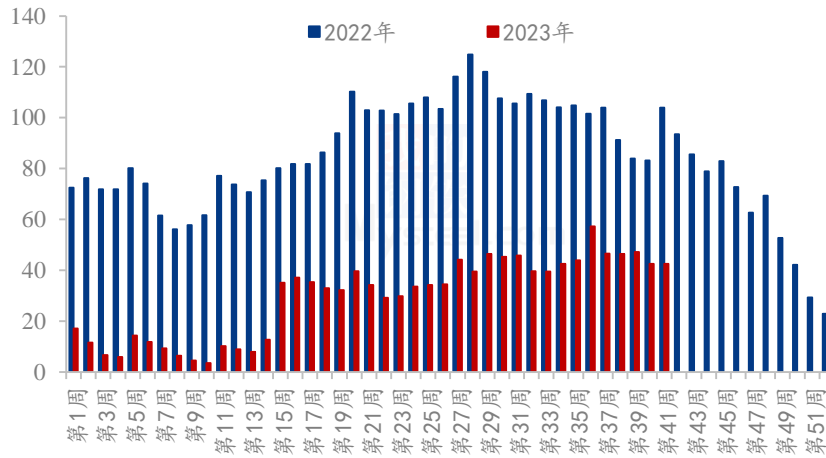
国家	月份	FOB 价格	基差	运费	增值税	进口关税	港杂费	理论到港成本
美国	10	272.03	1.95+Z	56.5	2%	9%	80	2768.25
	月	美元/吨		美元/吨			元/吨	元/吨

注：1、前一日汇率：美元兑换人民币收盘报价 7.3164

2、以上为高粱到岸理论成本估算，仅供参考，以实际成交价格为准。

数据来源：钢联数据

(2022-2023年) 广东港高粱库存 (万吨)



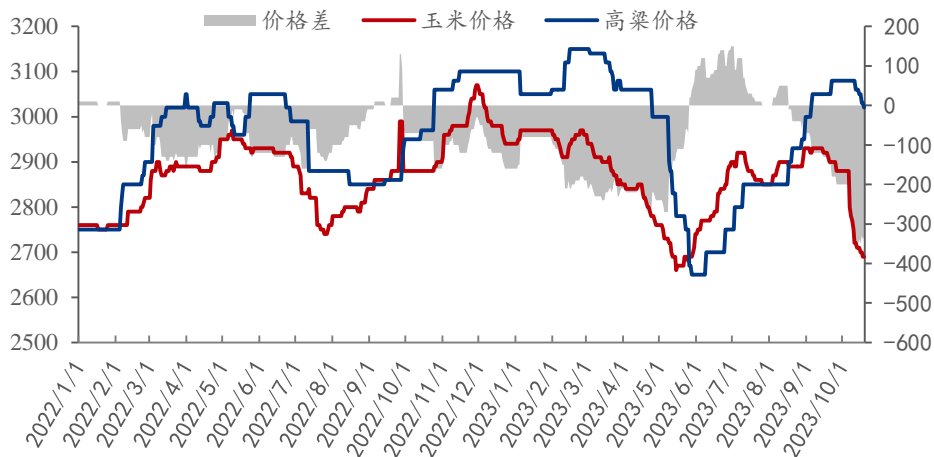
数据来源：钢联数据

图 1 2022-2023 年广东港高粱库存统计

截至 2023 年度第 41 周（2023 年 10 月 13 日），广东港高粱库存 42.5 万吨，库存较第 40 周持平；本周广东港到港 14.1 万吨，较上周增加 12.1 万吨；出货量较少周增加 7.4 万吨。

2.2.2 进口高粱市场需求情况分析

(2022-2023年) 南通港高粱和玉米价差图



数据来源：钢联数据

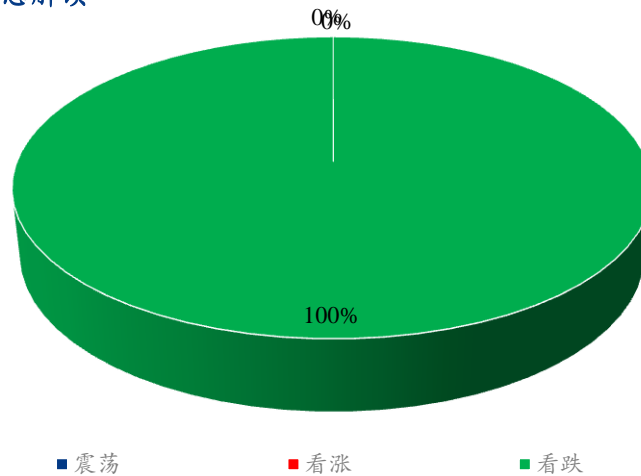
图 2 2022-2023 年南通港玉米高粱价差图

截至 10 月 19 日，南通港二等玉米价格 2690 元/吨。南通港澳大利亚高粱价格为

3020 元/吨，两者价差 330 元/吨。进口高粱价格较高，大部分饲料企业暂无采购行为。

第三章 高粱市场心态解读

贸易商心态解读



数据来源：钢联数据

图 3 贸易商心态解读

Mysteel 农产品通过对黑龙江、吉林、辽宁、内蒙古和山西五个产区共 25 家贸易商进行调研统计，

对后期市场看涨占比为 0%，新粮供应充足，参与者均认为暂无上涨支撑。

对后市看震荡占比为 0%，新粮上市，供应充足。

对后期市场看跌占比为 100%，新粮供应充足，下游需求较差，普遍认为价格仍存下跌空间。

第四章 高粱影响因素分析



影响因素分析：

产量：2023 年高粱种植面积增加，利空价格；

库存：贸易商暂无建库预期，利空市场；

需求：下游酿造需求量减少，弱势利空市场；

进口：进口高粱价格窄幅下调，利空市场；

成本：化肥及人工成本高，利好新粮价格；

天气：进入收获期，暂无影响；

物流：物流正常，暂未对市场形成影响

相关产品：玉米价格走低，利空后市；

总结：高粱价格存下跌风险。

影响因素及影响力值说明

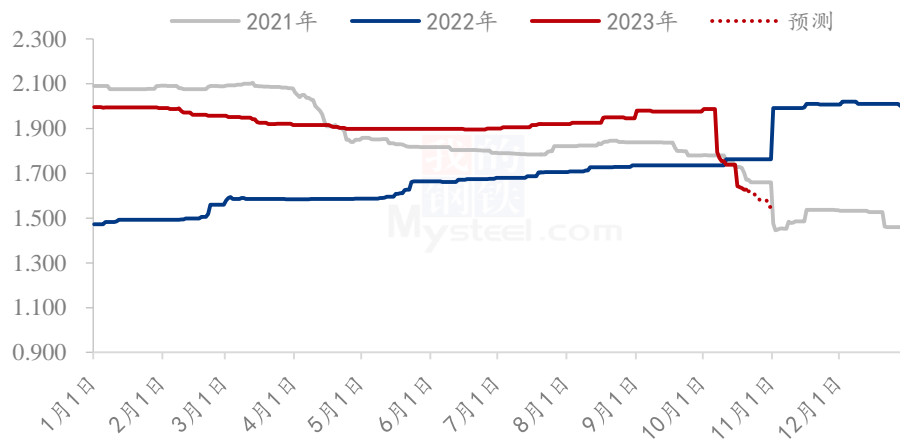
5	重大利好	-5	重大利空
4	明显利好	-4	明显利空
3	一般利好	-3	一般利空
2	小幅利好	-2	小幅利空

1	弱势利好	-1	弱势利空
注：以对价格的影响力确定利好利空因素，该因素的影响力指标是通过与市场人士充分沟通后结合市场客观情况进行的综合数值判定。			

第五章 高粱后市预测

国产高粱短期仍无利好支撑，市场供应充足，粮商观望为主，预计国产高粱价格仍有下调预期。

(2021年-2023年) 国产高粱价格走势预测 (元/斤)



注：自10月1日起，图中高粱价格替换为新季高粱价格

数据来源：钢联数据

图4 国产高粱价格预测

第六章 大麦市场分析

6.1 大麦市场价格回顾

表8 各港口大麦价格统计

单位：元/吨

港口	来源国	规格	上周价格	本周价格	涨跌	涨跌幅
青岛港	加拿大	毛粮、散粮	2400	2380	-20	-0.83%
天津港	俄罗斯	毛粮，散粮	2400	2380	-20	-0.83%
天津港	哈萨克斯坦	毛粮，散粮	2400	2380	-20	-0.83%
南通港	加拿大	毛粮、散粮	2450	2420	-30	-1.22%
南通港	法国	毛粮、散粮	2420	2400	-20	-0.83%
南通港	阿根廷	毛粮、散粮	2420	2420	0	0
广东港	法麦	毛粮、散粮	2450	2430	-20	-0.82%

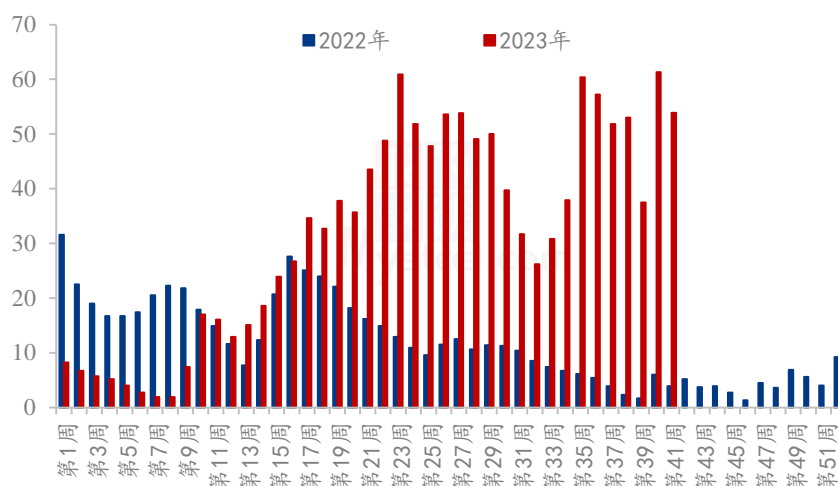
数据来源：钢联数据

本周大麦价格小幅下跌，目前价格较玉米暂无价格优势，下游饲料企业采购有限，麦芽厂按需采购，整体需求支撑弱势；本周澳麦陆续供应市场，供应量充足，但下游需求暂无利好支撑，贸易商走货不快。

6.2 港口大麦供应分析

图 5 2022-2023 年广东港口大麦库存统计

(2022-2023) 年广东港大麦库存 (万吨)



数据来源：钢联数据

统计数据显示，截止 2023 度第 44 周（2023 年 10 月 13 日），广东港口本周末未有到港，较上周减少 28.6 万吨；本周库存 53.9 万吨，库存较上周减少 7.4 万吨，出货量 7.4 万吨，较上周出库量增加 2.6 万吨，库存较上周小幅下降。

6.3 港口大麦需求分析

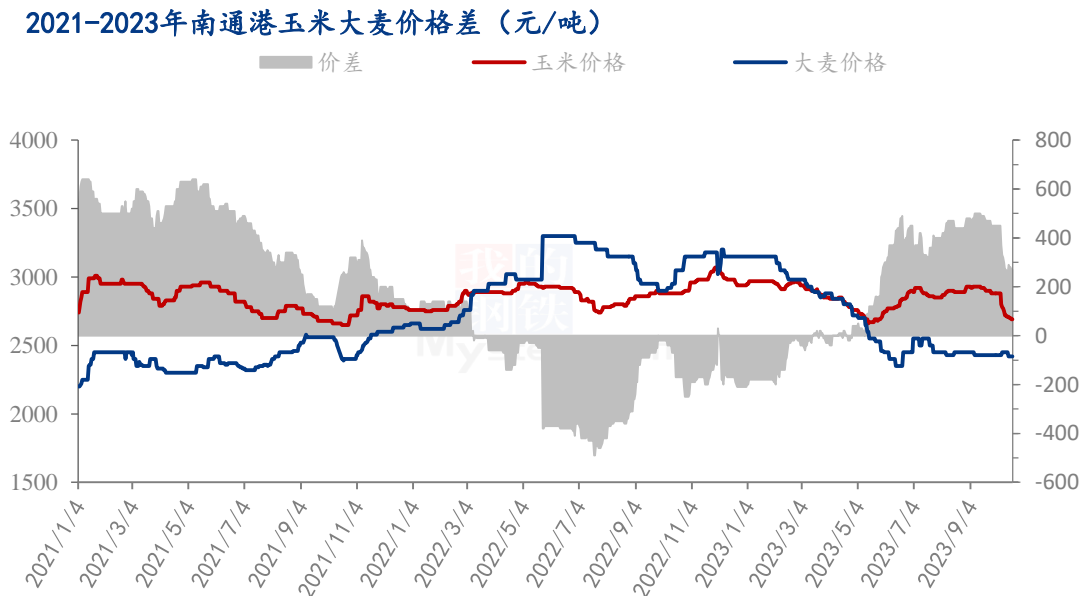


图 6 2021-2023 年南通港玉米高粱价差图

截至 10 月 19 日，南通港二等玉米价格 2690 元/吨。南通港加拿大大麦价格为 2420 元/吨，两者价差 270 元/吨，玉米价格连续下调，目前大麦价格暂无明显优势，饲料厂整体采购量有限。

6.4 大麦市场心态调研

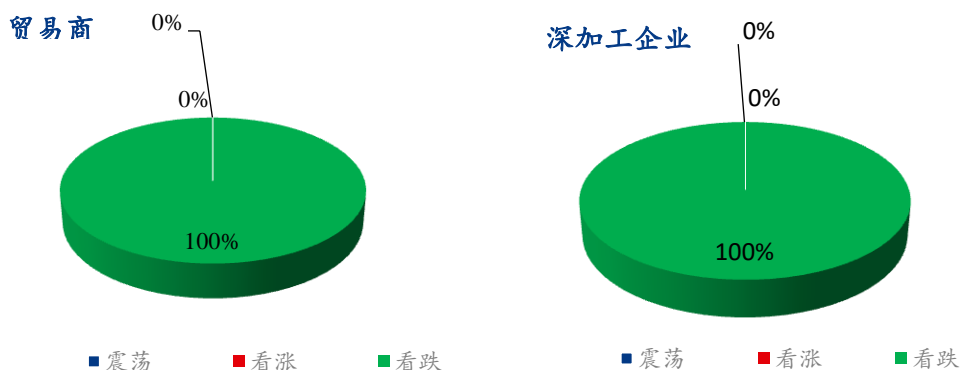


图 7 大麦市场心态调研

本周随着港口大麦价格呈现稳定趋势，Mysteel 农产品通过对各进口贸易商、深加工企业共 20 家进行调研统计。

市场看涨占比：深加工企业看涨占比为 0%，贸易商看涨占比为 0%，整体供应宽松，下游需求差，暂不具备上涨因素。

市场看跌占比：深加工企业看跌占比为 100%，贸易商看跌占比为 100%，澳麦供应市场，后期仍有大量到港，加之下游需求差，市场参与者均认为价格有下滑空间。

市场看震荡占比：深加工企业看震荡的占比为 0%，贸易商看震荡的占比为 0%，供应充足，市场暂无利好因素。

6.4 大麦市场后市预测

(2021-2023年) 南通港加麦价格预测 (元/吨)

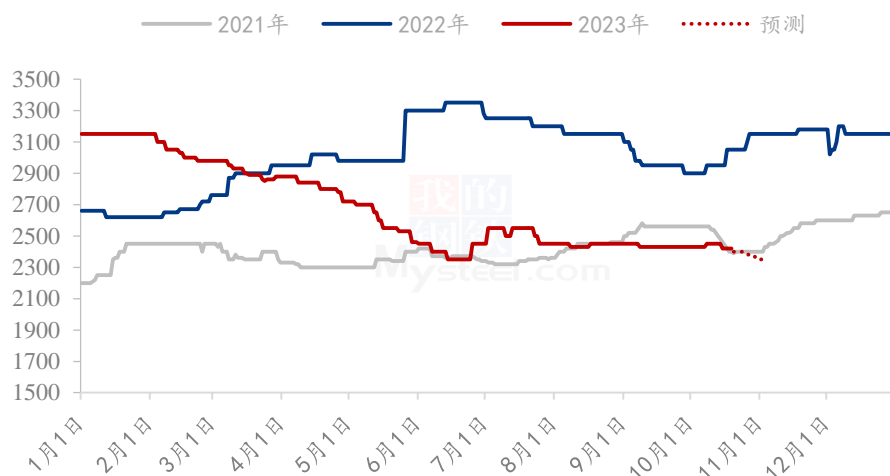


图 8 进口大麦价格预测

后期仍有大量船只到港，饲料企业和麦芽厂采购量支撑弱势，市场消耗缓慢，预计价格存下调空间。

第七章 相关产品分析

7.1 玉米

2021-2023年全国玉米均价走势（元/吨）



数据来源：钢联数据

图 9 2021-2023 年全国玉米均价走势图

截至 10 月 19 日，全国玉米均价为 2719 元/吨，周环比下跌 32 元，跌幅 1.16%。本周全国玉米市场价格继续弱态运行。东北气温较高，储存条件有限，粮户出售积极性高，基层上量有所增加，但下游接货态度一般，企业按需采购。华北新玉米继续大量上市，叠加近期天气良好，上量增多，企业收购价格继续下探。销区玉米市场受产地价格大跌及期货盘面明显走弱影响，贸易商报价低迷，下游饲料企业采购心态疲软，以满足刚需为主。

资讯编辑：陈丽君 0533-7026579

资讯监督：王涛 0533-7026866

资讯投诉：陈杰 021-26093100