

鸡蛋市场 周度报告

(2023.10.12-2023.10.19)



Mysteel 农产品

编辑：王秋雨、滕玉洁、王娜娜、王芳、

徐攀、罗飞

邮箱：wangqiuyu@mysteel.com

电话：021-26090233

传真：021-26093064

我的
钢铁
Mysteel.com

农产品

鸡蛋市场周度报告

(2023. 10. 12–2023. 10. 19)

研究方法及标准

报告中的数据皆为本机构自有的调研数据，我们通过与市场业内人士的电话交流、在线交流、实地调研等方式对报告中数据进行验证和修正，以力求真实的反馈市场情况，并给出相应的结论，为客户的决策提供必要的帮助和参考。

报告可信度及声明

Mysteel 农产品力求以最详实的信息为客户提供指导与帮助，但对于据此报告做出的任何商业决策可能产生的风险，本机构不承担任何法律责任。

目 录

鸡蛋市场周度报告.....	- 2 -
本周核心观点.....	- 1 -
第一章 市场关键指标汇总.....	- 1 -
第二章 本周鸡蛋现货价格分析.....	- 2 -
2.1 本周鸡蛋现货价格分析.....	- 2 -
2.2 本周鸡蛋期货市场回顾.....	- 3 -
第三章 本周鸡蛋市场基本面分析.....	- 4 -
3.1 供应面分析.....	- 4 -
3.2 需求面分析.....	- 5 -
第四章 本周鸡蛋市场库存统计.....	- 6 -
第五章 本周蛋鸡养殖成本与盈利理论值分析.....	- 7 -
第六章 相关产品.....	- 8 -
6.1 肉鸡.....	- 8 -
6.2 生猪.....	- 9 -
第七章 市场心态调研.....	- 10 -
第八章 鸡蛋下周价格预测.....	- 12 -

本周核心观点

本周鸡蛋主产区均价 4.55 元/斤，较上周下跌 0.26 元/斤，跌幅 5.41%，主销区均价 4.52 元/斤，较上周下跌 0.23 元/斤，跌幅 4.84%。本周蛋价弱势运行，周内产区走货压力显现，内外销走货均不畅，库存维持阶段性高位，蛋价承压继续下行。下半周价格下跌后各环节低价采购意向增加，部分产区走货有所好转，同时产区养殖户对低价存一定抵触心态，价格跌后持稳。当前终端需求仍显乏力，预计下周鸡蛋市场先稳后跌，多关注价格下跌后抄底情况。

第一章 市场关键指标汇总

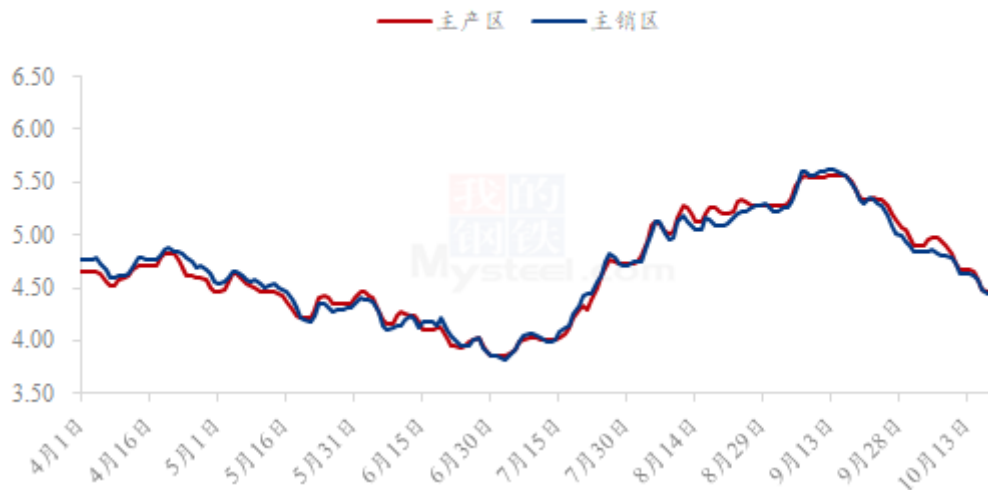
表 1 关键指标汇总

	类别	本周	上周	涨跌
价格	主产区价格 (元/斤)	4.55	4.81	-5.41%
	主销区价格 (元/斤)	4.52	4.75	-4.84%
供应	淘汰鸡出栏量 (万只)	48.02	48.93	-1.86%
	淘汰鸡日龄 (天)	531	533	-2
需求	北京市场到车量 (车)	121	119	2
	广东市场到车量 (车)	460	438	22
	销区销量 (吨)	7471.8	7212.45	3.60%
库存	生产环节 (天)	1.10	1.19	-7.56%
	流通环节 (天)	1.58	1.63	-3.07%
利润	蛋鸡养殖成本 (元/斤)	4.12	4.18	-1.44%
	蛋鸡养殖利润 (元/斤)	0.43	0.63	-31.75%

第二章 本周鸡蛋现货价格分析

2.1 本周鸡蛋现货价格分析

全国鸡蛋主产区与主销区价格对比图（元/斤）



数据来源：钢联数据

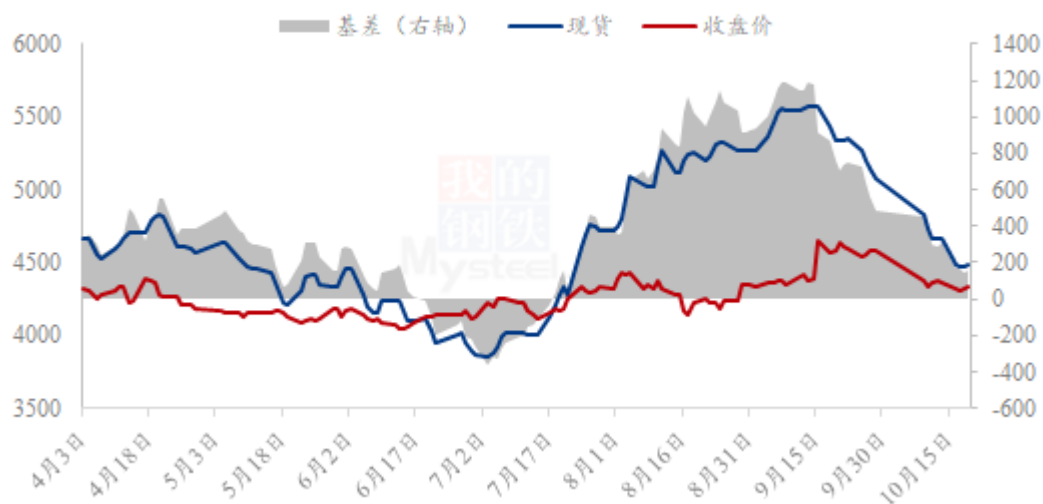
图 1 全国鸡蛋主产区与主销区价格对比图

主产区：本周鸡蛋主产区均价 4.55 元/斤，较上周下跌 0.26 元/斤，跌幅 5.41%，周内主产区价格持续回落。周内产区走货压力显现，内外销走货均不畅，库存维持阶段性高位，蛋价承压继续下行。下半周价格下跌后各环节低价采购意向增加，部分产区走货有所好转，同时产区养殖户对低价存一定抵触心态，价格跌后持稳。

主销区：本周鸡蛋主销区均价 4.52 元/斤，较上周下跌 0.23 元/斤，跌幅 4.84%。周内销区市场受产区价格下滑影响，终端补货积极性下降，观望情绪浓厚，但低价补货数量增加，对销区价格有所支撑，综合来看，本周产销蛋价继续倒挂，下游面对低价接货意愿强。

2.2 本周鸡蛋期货市场回顾

鸡蛋基差图（元/500千克）



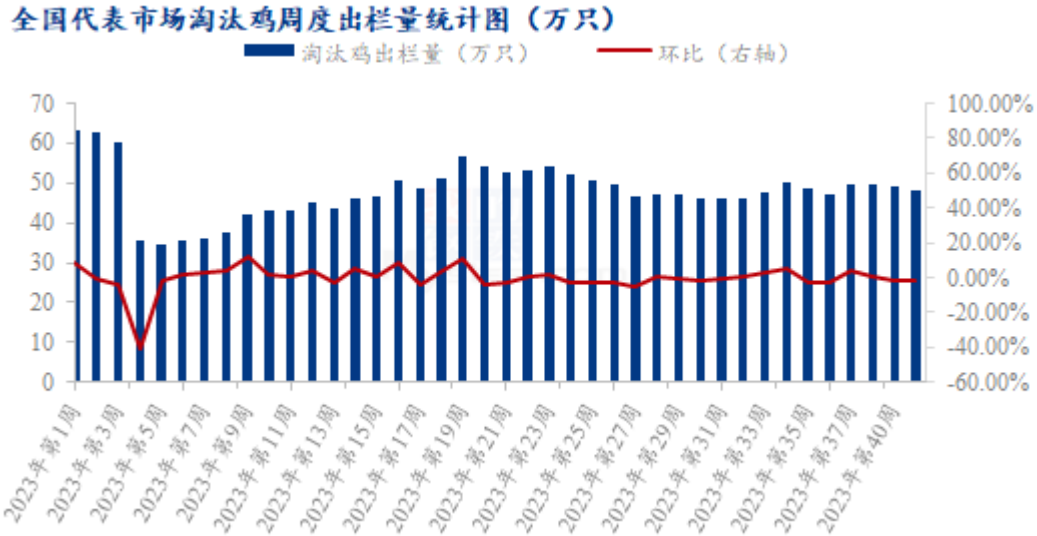
数据来源：钢联数据

图2 鸡蛋基差图

本周鸡蛋期货主力合约由2401呈现偏弱震荡走势，截止到本周四收于4333元/500千克，期现基差159元/500千克，本周最低收盘价4309元/500千克，最高收盘价4362元/500千克，价差53元/500千克。截至周四本周现货价格呈先跌后稳走势，周内终端需求表现仍较为疲软，多地库存维持相对高位，二批三批为规避风险，采购较为谨慎，蛋价承压下跌；期货盘面受现货影响呈偏弱震荡走势，本周主力合约由2311更换为2401，盘面走低后低位震荡调整，在4300元/500千克附近徘徊。

第三章 本周鸡蛋市场基本面分析

3.1 供应面分析



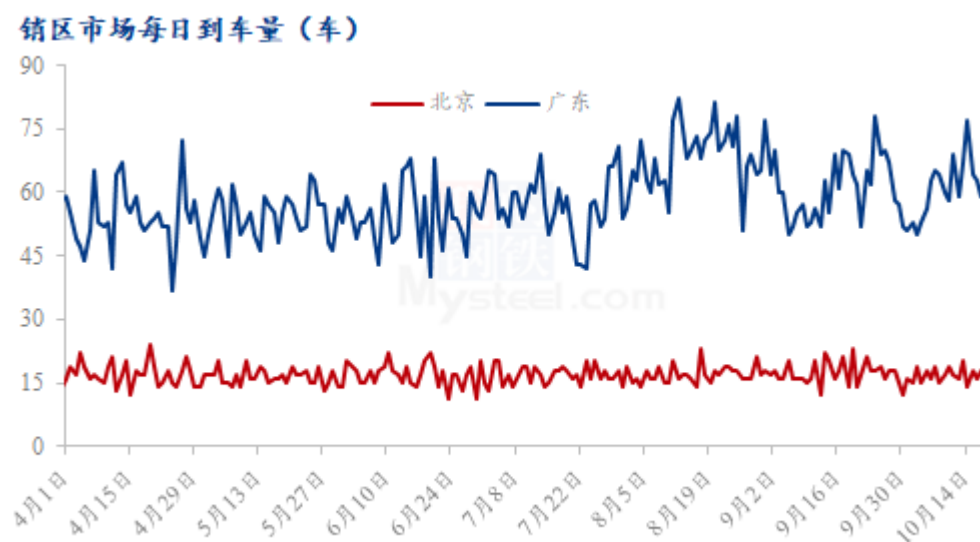
数据来源：钢联数据

图 3 代表市场淘汰鸡周度出栏量

淘汰鸡出栏量减少：本周 Mysteel 农产品对全国 11 个重点产区 19 个代表市场的淘汰鸡出栏量进行监测统计，总出栏量 48.02 万只，环比减幅 1.86%。周内鸡蛋价格持续走弱，且养殖成本增加，养殖端盈利缩减，淘汰老鸡积极性略有增加。但一方面考虑到当前可淘鸡源不多，一方面节后终端对产品需求减少，屠宰企业开工降低，收购量有限。整体来看，周内淘鸡出栏微幅减少，预计下周淘鸡出栏量或波动不大。

淘汰日龄减少：本周 Mysteel 农产品对全国 11 个重点产区 19 个代表市场的淘汰日龄进行监测统计，本周平均淘汰日龄 531 天，较上周提前 2 天。其中平均日龄最高 565 天，最低 515 天。本周养殖单位大多选择择机淘汰适龄老鸡，整体日龄变化不大。

3.2 需求面分析

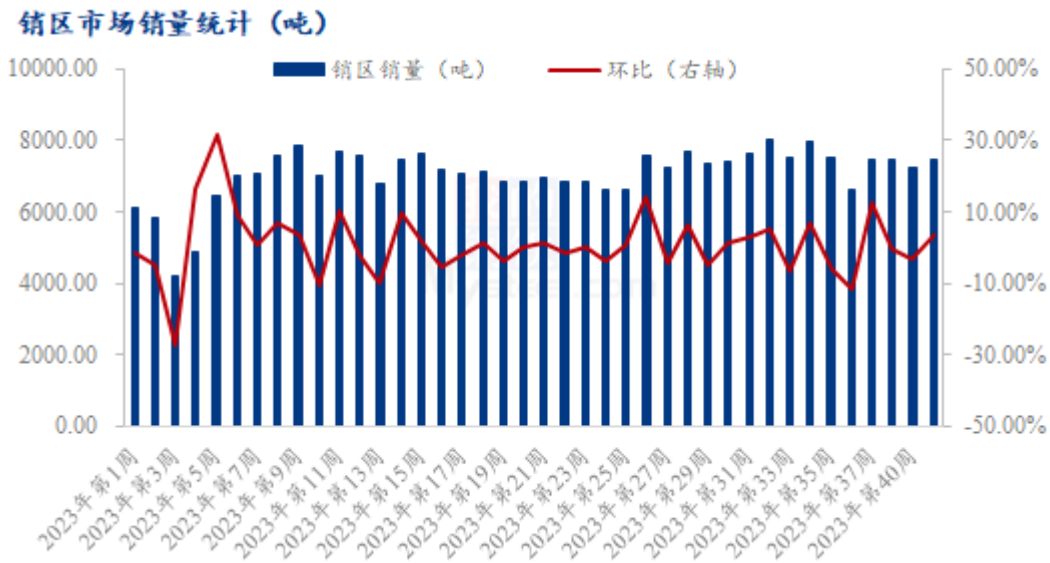


数据来源：钢联数据

图3 销区市场到车量对比图

北京到车量分析：本周北京市场到货121车，较上周到车量增加2车，增幅1.68%。本周北京市场到车无较大变化，周内北京销区整体需求仍然疲软，贸易环节多按需采购，接货积极性一般，市场到车量呈现小幅调整，周内日到车量有一定波动，日均到车量在17车左右。

广东到车量分析：本周广东市场到货460车，较上周到车量增加22车，增幅5.02%。本周广东市场到车有所增加，周内因市场消化缓慢，产区库存偏多，产区贸易商多积极发往广东销区进行库存消化，周内广东市场到车增幅较为明显，日均到车在66车左右。



数据来源：钢联数据

图 4 销区市场销量统计图

销区销量环比增加：本周 Mysteel 农产品对全国五个代表销区市场进行数据监测统计，本周鸡蛋销量为 7471.8 吨，较上周上涨 3.60%。周初随着蛋价跌势放缓，销区二批、三批低价采购积极性增强，市场销量小幅提升，而后随着蛋价再次下滑，各环节谨慎心理增加，市场交转为清淡，周尾期，随着各环节库存逐步清理，市场情绪小幅升温，拿货积极再次转好，整体来看周内随着前期库存逐渐清理，销区采购积极性略有增加，销区销量环比提升。

第四章 本周鸡蛋市场库存统计

表 2 全国重点地区生产与流通环节库存天数统计

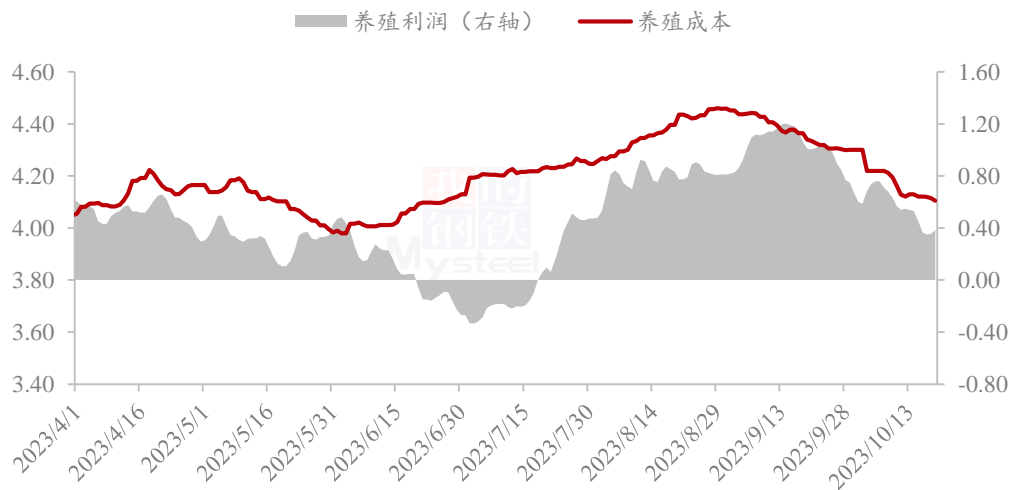
	山东	河南	河北	东北	湖北	江苏	西南	安徽	山西	西北
生产环节	1.50	0.50	1.20	1.00	0.50	1.00	1.40	1.00	1.00	1.33
流通环节	2.00	1.50	1.80	1.50	1.50	1.50	1.00	1.50	2.00	1.83

数据来源：钢联数据

截至本周四，生产环节库存为 1.10 天，较上周四减少 7.56%；流通环节库存为 1.58 天，较上周四减少 3.07%。本周终端需求显弱，市场交投不温不火，蛋价持续下跌。养殖单位看空后市多以积极出货，经销商亦为规避风险拿货谨慎，多以消化内部库存为主。周尾随着蛋价阶段性触底，刺激部分市场成交略有起色，各环节库存有所减少。

第五章 本周蛋鸡养殖成本与盈利理论值分析

蛋鸡养殖成本与盈利对比图（元/斤）



数据来源：钢联数据

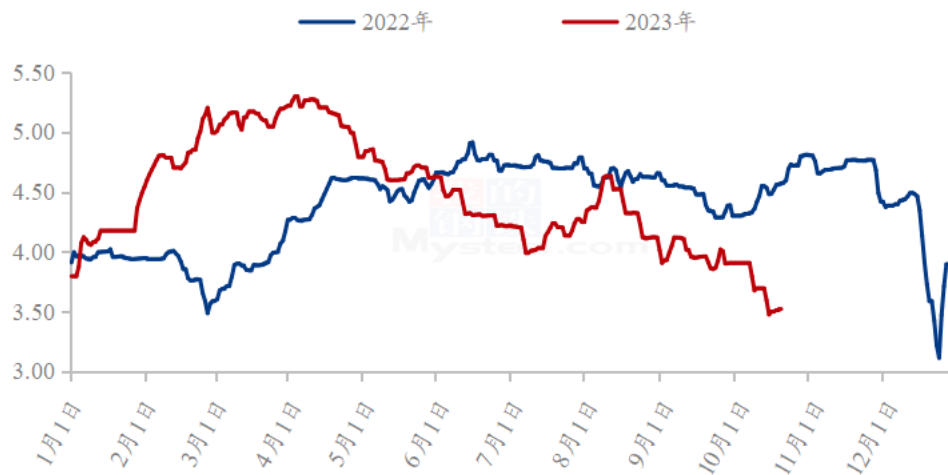
图 5 蛋鸡养殖成本与利润对比图

本周蛋鸡养殖成本为 4.12 元/斤，较上周下跌 0.06 元/斤，环比跌幅 1.44%；养殖盈利为 0.43 元/斤，较上周下跌 0.20 元/斤，环比跌幅 31.75%。本周玉米均价为 2719 元/吨，较上周下跌 32 元/吨。本周玉米价格弱态运行。东北气温较高，储存条件有限，粮户出售积极性高，基层上量有所增加，但下游接货态度一般，企业按需采购。华北新玉米继续大量上市，叠加天气良好，上量增多，企业收购价格下探。销区受产地价格大跌及期货盘面走弱影响，下游饲料企业采购心态疲软，以满足刚需为主。本周豆粕均价为 4333 元/吨，较上周下跌 123 元/吨，国内方面，豆粕期现货经历一轮大幅下跌后，最近几天有所反弹，关注是否仍有空间。连粕主力合约 M2401 关注 3900 点得失。综合来看，周内玉米、豆粕均下跌，蛋鸡养殖成本环比下降。本周鸡蛋价格弱势运行，下游终端需求持续乏力，叠加多地市场库存压力稍大，蛋价继续下探。周尾随着价格阶段性触底，刺激部分经销商拿货积极略有增加，局部区域小幅反弹，但上涨动力仍显不足。由于本周蛋价环比跌幅较大，蛋鸡养殖盈利缩减明显。

第六章 相关产品

6.1 肉鸡

(2022年-2023年) 全国白羽肉鸡均价走势图 (元/斤)



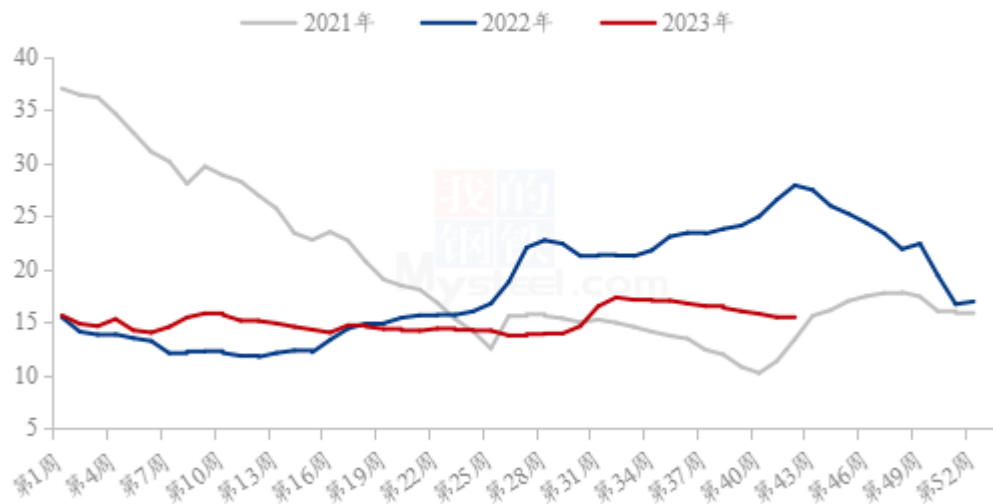
数据来源：钢联数据

图 6 肉鸡价格走势

本周白羽肉鸡价格跌后持稳态势，周内全国棚前成交均价为 3.52 元/斤，环比跌幅为 5.88%，同比跌幅为 22.30%。本周毛鸡价格下探年内最低点，养殖端再现恐慌性加速出栏操作，出栏天数在 36-45 天不等。随着毛鸡价格企稳，养户情绪逐步稳定。本周中期开始，山东合同鸡源出现收紧迹象，屠企为缓解亏损压力，加大对市场鸡源收购，价格企稳走强。期间下游经销端认同当前为年内低价，开始抄底拿货。在供需双向利多且众望盼涨的情绪中，毛鸡价格周尾出现上调操作。

6.2 生猪

全国外三元生猪出栏均价走势图（元/公斤）

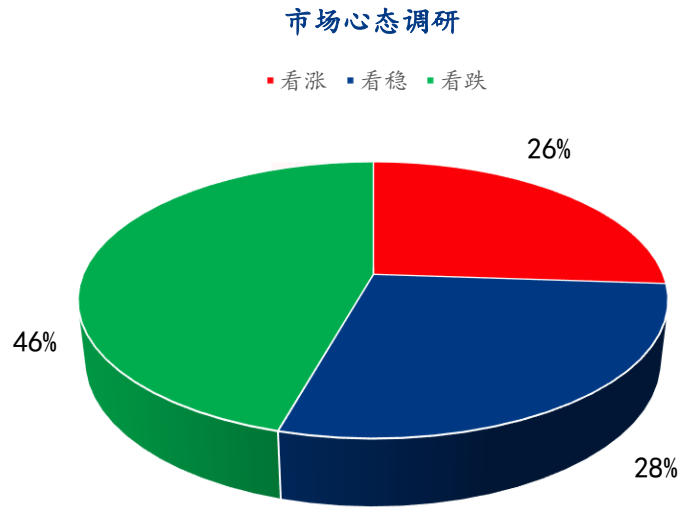


数据来源：钢联数据

图 7 生猪价格走势

本周生猪出栏均价在 15.40 元/公斤，较上周下跌 0.06 元/公斤，环比下跌 0.39%，同比下跌 44.74%。本周猪价震荡走强，但价格运行区间偏低，周度重心继续小幅下移。供应方面来看，因上周行情下挫幅度较大，本周初规模场试探性缩量抬价以期止跌、止损，养户亦积极配合，压栏惜售情况增多，刺激行情小幅走高的同时，二次育肥积极性也稳步提升，周中市场看涨情绪明显升温，养殖端出栏量延续减少而二次育肥市场交投火热，供给压力或转移、或减轻，阶段性支撑行情走强，但周三后二次育肥市场基本饱和、看涨情绪降温，供给压力再次回归；需求方面来看，本周需求端变化不大，屠企量价偏稳、白条行情依旧不瘟不火，消费预期边际短期仍难有向好支撑。整体来看，下周供给强压将继续释放但二次育肥提振将明显不及本周，需求疲态短期难有明显改变，市场供强需弱态势延续，猪价或低位偏弱运行。

第七章 市场心态调研

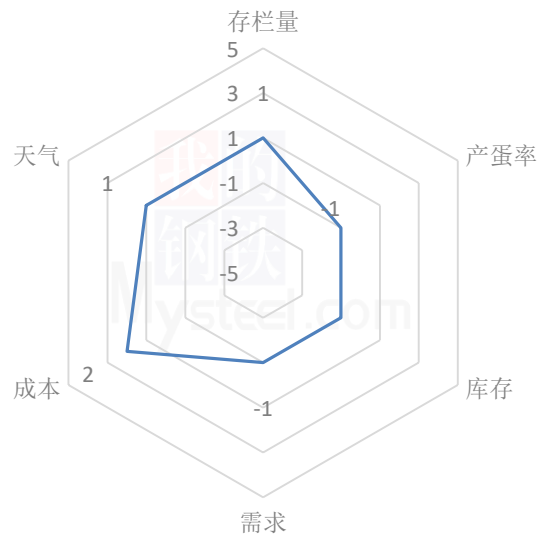


数据来源：钢联数据

图 8 市场心态调研

本周 Mysteel 农产品共对 46 家企业进行了下周市场心态调研，这 46 家企业中有 32 家是贸易端，14 家是养殖端。根据调研结果来看，其中 12 家看涨，占比 26%；看稳 13 家，占比 28%；看跌 21 家，占比 46%。

鸡蛋后市影响因素分析



影响因素分析：

存栏量：在产蛋鸡存栏量继续小增。

产蛋率：蛋鸡产蛋率恢复常态。

需求：节后市场需求偏弱。

库存：市场库存增加。

成本：饲料成本有所降低。

天气：气温转凉，蛋品易存储，且质量得到提升。

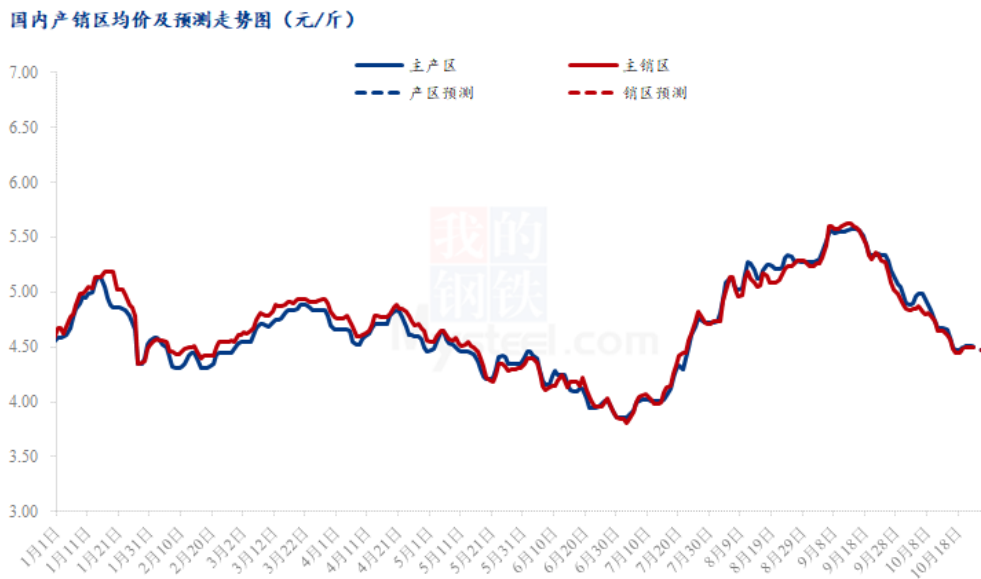
总结：在产蛋鸡存栏量继续增加，同时产蛋率恢复，供应端增量，走货压力较前期增加，而需求端弱势显现，交易略显清淡，蛋价出现持续性走跌，随着蛋价跌至阶段性低位，终端补货积极性有所回升。

影响因素及影响力值说明

5	重大利好	-5	重大利空
4	明显利好	-4	明显利空
3	一般利好	-3	一般利空
2	小幅利好	-2	小幅利空
1	弱势利好	-1	弱势利空

注：以对价格的影响力确定利好利空因素，该因素的影响力指标是通过与市场人士充分沟通后结合市场客观情况进行的综合数值判定。

第八章 鸡蛋下周价格预测



数据来源：钢联数据

图9 鸡蛋价格走势预测

从供应面看，根据前期鸡苗销量推算，近期新开产蛋鸡数量较前期有所下降，小码蛋供应压力缓解，而栏内可淘鸡数量有限，同时淘汰鸡价格长期处于高位，养殖户观望情绪浓，淘汰意愿不强，同时屠宰企业高价收购意愿一般，采购积极不高，预计下周市场供应面变化不大，供应稳定。

从需求面看，当前市场淡季表现明显，节后家庭消费、餐饮需求弱势延续，食品企业亦处于正常开工状态，学校等机构按需采购为主，商超、电商及农贸商场交易清淡，价格下跌态势下，补货谨慎，短时来看需求面无明显利好显现，预计下周需求面延续弱势。

从市场心态看，蛋价跌至阶段性低点，贸易环节低价补货意愿增加，而养殖端盼涨心态明显，或短时对蛋价形成一定支撑。

综合来看，预计下周鸡蛋市场先稳后跌，多关注价格下跌后抄底情况，调整幅度在0.10-0.20元/斤，主产均价4.50元/斤上下。

资讯编辑：王芳 021-26090238

资讯监督：王涛 021-26090288

资讯投诉：陈杰 021-26093100