

# 氨基酸市场

## 周度报告

(2023.10.12-2023.10.19)



### Mysteel 农产品

编辑：陈荣

电话：021-26094319

邮箱：[chenrong@mysteel.com](mailto:chenrong@mysteel.com)

传真：021-66896937

# 氨基酸市场周度报告

(2023. 10. 12-2022. 10. 19)

## 研究方法及标准

报告中的数据皆为本机构自有的调研数据，我们通过与市场业内人士的电话交流、在线交流、实地调研等方式对报告中数据进行验证和修正，以力求真实的反馈市场情况，并给出相应的结论，为客户的决策提供必要的帮助和参考。

## 报告可信度及声明

Mysteel 农产品力求以最详实的信息为客户提供指导与帮助，但对于据此报告做出的任何商业决策可能产生的风险，本机构不承担任何法律责任。

---

# 目 录

氨基酸市场周度报告 .....	- 2 -
本周核心观点 .....	- 1 -
第一章 本周氨基酸基本面概述 .....	- 1 -
第二章 本周氨基酸价格走势分析 .....	- 2 -
2.1 赖氨酸价格分析 .....	- 2 -
2.2 苏氨酸价格分析 .....	- 3 -
2.3 蛋氨酸价格分析 .....	- 4 -
2.4 色氨酸价格分析 .....	- 5 -
2.5 缬氨酸、精氨酸、异亮氨酸价格分析 .....	- 6 -
第三章 氨基酸供应分析 .....	- 7 -
第四章 氨基酸需求分析 .....	- 8 -
第五章 相关产品 .....	- 9 -
5.1 玉米市场分析 .....	- 9 -
5.2 生猪市场分析 .....	- 10 -
5.3 肉鸡市场分析 .....	- 11 -
5.4 蛋鸡市场分析 .....	- 12 -



## 本周核心观点

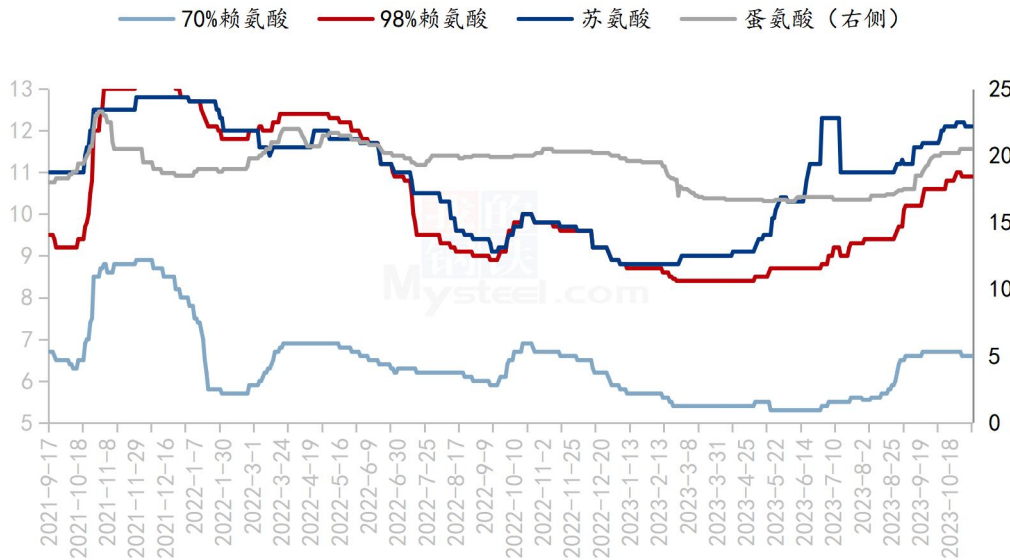
本周氨基酸各品种厂家报价弱稳运行，赖氨酸报价下调 100 元/吨，下游需求清淡下多数品种呈现弱稳趋势，整体氨基酸市场成交暂时一般，价格端 70%赖氨酸 6300-6900 元/吨之间，98.5%赖氨酸报价 10600-11000 元/吨之间，苏氨酸 11800-12400 元/吨之间，蛋氨酸 20000-21000 元/吨之间，色氨酸 70000-74000 元/吨之间，缬氨酸 19500-20500 元/吨之间，精氨酸 41000-43000 元/吨之间，异亮氨酸 42000-44000 元/吨之间。供应端氨基酸开机率逐步回升，保持关注投产情况，预计月底山东增加 20 万吨产能。需求端下游库存偏高运行，短期暂无大量备货计划，且本周豆粕玉米生猪鸡蛋齐降，整体需求端偏于清淡，市场价格偏弱下调，短期预计蛋氨酸稳定偏强运行，98 赖氨酸、70 赖氨酸、苏氨酸及精氨酸、异亮氨酸、色氨酸、缬氨酸弱稳调整。

## 第一章 本周氨基酸基本面概述

类别		本周	上周	涨跌
价格	70%赖氨酸（元/公斤）	6.6	6.6	0.00%
	98.5%赖氨酸（元/公斤）	10.9	10.9	0.00%
	苏氨酸（元/公斤）	12.1	12.1	0.00%
	蛋氨酸（元/公斤）	20.5	20.5	0.00%
	色氨酸（元/公斤）	72	73	-1.37%
	缬氨酸（元/公斤）	20	20.5	-2.44%
供应	赖氨酸企业开机率	76%	73%	3.00%
	苏氨酸企业开机率	90%	90%	0.00%
	蛋氨酸企业开机率	63%	63%	0.00%
	色氨酸企业开机率	56%	56%	0.00%
需	下游方面	多数下游库存 30-60 天内		

## 第二章 本周氨基酸价格走势分析

国内氨基酸市场价格均价走势图（单位：元/公斤）



数据来源：钢联数据

图 1 国内氨基酸市场价格走势图

### 2.1 赖氨酸价格分析

表 1 赖氨酸硫酸盐国内市场价格

单位：元/公斤

省份	2023/10/19	2023/10/12	周环比
黑龙江	6.35	6.35	0.00%
山东	6.35	6.4	-0.78%

广东	6.9	7.0	-1.43%
北京	6.4	6.5	-1.54%
四川	6.9	7.0	-1.43%
南昌	6.6	6.7	-1.49%
上海	6.6	6.6	0.00%

数据来源：钢联数据

表 2 赖氨酸盐酸盐国内市场价格

单位：元/公斤

省份	2023/10/19	2023/10/12	周环比
黑龙江	10.7	10.7	0.00%
山东	10.7	10.8	-0.93%
广东	11	11.1	-0.90%
北京	10.7	10.7	0.00%
四川	11	11	0.00%
南昌	10.9	10.9	0.00%
上海	10.8	10.9	-0.92%

数据来源：钢联数据

本周赖氨酸厂家报价小幅下调，需求清淡下市场价格逐步，70%赖氨酸厂家报价至 6.3-6.8 元/公斤之间，98.5%赖氨酸报价至 10.5-10.9 元/公斤之间。本周 70%赖氨酸市场价格均价 6.6 元/公斤，环比持平。98.5%赖氨酸均价 10.9 元/公斤，环比持平。市场价格 70%赖氨酸震荡偏弱调整至 6.4-7.0 元/公斤之间，98.5%

赖氨酸运行至 10.7-11 元/公斤之间。

供应端赖氨酸企业恢复生产，开机率逐步回升，新产能计划月底投放，未来供应预期起量，关注山东地区产能投放进度。本周赖氨酸价格小幅下调，下游需求端偏弱，新玉米上市后玉米价格也逐步下跌，原料端成本压力逐步降低，生猪价格虽然反弹，但短期仍预计偏弱运行，下游饲料企业库存多维持 1-2 月之间，观望月底企业报价为主，供应端预期增量下预计赖氨酸价格趋弱运行。

## 2.2 苏氨酸价格分析

表 3 苏氨酸国内市场价格

单位：元/公斤

省份	2023/10/19	2023/10/12	周环比
山东	12	12	0.00%
广东	12.5	12.5	0.00%
北京	12	12	0.00%
四川	12.5	12.5	0.00%
南昌	12.2	12.2	0.00%
上海	12.1	12.1	0.00%

苏氨酸本周市场均价 12.1 元/公斤，环比降幅 0.82%，主流企业报价偏强运行至 11.8-12.3 元/公斤，国内苏氨酸报价运行至 11.8-12.3 元/公斤之间，市场价格跟随震荡运行至 11.8-12.5 元/公斤之间，本周市场购销放缓，实际根据品牌地区不同成交议价。

供应端苏氨酸正常生产，以发运国外市场订单为主，国内发货仍旧偏慢，需求端下游企业逐步建库，饲料库存天数多在 1-2 月之间，国内现货紧缺逐步



缓解，需求较弱下市场价格逐步弱稳，市场逐步持观望心态，短期需求延续偏弱态势下预计苏氨酸价格偏弱运行。

## 2.3 蛋氨酸价格分析

表 4 蛋氨酸国内市场价格

单位：元/公斤

省份	2023/10/19	2023/10/12	周环比
辽宁	20.3	20.3	0.00%
山东	20.4	20.4	0.00%
广东	20.8	20.8	0.00%
北京	20.5	20.5	0.00%
四川	20.7	20.7	0.00%
南昌	20.6	20.6	0.00%
上海	20.6	20.6	0.00%

本周固体蛋氨酸市场均价 20.6 元/公斤，环比持平。蛋氨酸企业报价继续偏强运行，部分企业延续停报停签状态，厂家报价 21.5 元/公斤左右，企业逐步挺价下市场价格回调至 20-21 元/公斤之间，国产品牌运行至 20-20.5 元/公斤之间，进口品牌运行在 20.3-21.5 元/公斤之间，整体价格宽泛运行。

供应端主流进口品牌企业均发布未来的生产线减产消息，国内新

产能也暂未投放，供应端偏弱运行。需求端下游企业多有 2 月左右滚动库存，市场询单氛围较为活跃，部分市场成交较好，高价成交暂少，短期市场低价货源仍在消耗，等待低价货源清空，市场或归为正常节奏，市场现货紧缺逐步缓解，供应紧张下预计价格稳定偏强运行。

## 2.4 色氨酸价格分析

表 5 色氨酸国内市场价格

单位：元/公斤

	2023/10/19	2023/10/12	周环比
山东	71	72	-1.39%
广东	73	74	-1.35%
北京	72	73	-1.37%
四川	73	74	-1.35%
南昌	72	73	-1.37%
上海	72	73	-1.37%

数据来源：钢联数据

色氨酸方面，色氨酸市场均价 72 元/公斤，环比持平。厂家报价下调至 72-74 元/公斤之间，市场价格跟随偏弱运行在 72-74 元/公斤之间。供应端企业正常生产，以发货为主，9 月进口量增幅明显，国内供应逐步增加。需求端豆粕价格趋弱运行下色氨酸添加量逐步减少，生猪价格同步下跌，下游需求转弱，市场价格逐步跟随下跌，短期需求低迷下预计价格稳定趋弱运行。

## 2.5 缬氨酸、精氨酸、异亮氨酸价格分析

表 6 缬氨酸、精氨酸、异亮氨酸国内市场价格

单位：元/公斤

省份	2023/10/19	2023/10/12	月环比
缬氨酸	20	20.5	-2.44%
精氨酸	41	43.5	-5.75%
异亮氨酸	42	44	-4.55%

缬氨酸方面，本周缬氨酸市场均价 20 元/公斤，环比下调 2.44%，缬氨酸厂家报价趋弱下调，市场价格跟随跌至 19.7-20.5 元/公斤之间，厂家供应逐渐恢复，新产能投放市场，短期下游接受程度不高，市场货源较多，询单氛围浓烈，但需求偏淡成交趋于一般，短期预计价格趋弱运行。

本周精氨酸均价 41 元/公斤，环比跌幅 5.75%。异亮氨酸均价 42 元/公斤，环比跌幅 4.55%。主流企业本周报价暂稳，生猪及豆粕市场价格短期仍预计趋弱调整，下游需求逐渐减弱，部分市场小品种添加量减少背景下市场价格趋弱调整，精氨酸及异亮氨酸价格逐步下调，整体贸易市场均价有所下降，部分地区存低价货源，具体成交议价进行，关注企业最新报价，短期预计节后价格震荡运行。

### 第三章 氨基酸供应分析



数据来源：钢联数据

图 2 国内氨基酸企业开机率走势图

本周国内氨基酸各产品开机稳定运行。赖氨酸开工率 76%，行业开机稳定运行；苏氨酸开工率为 90%，企业供应逐渐增量，开机逐步上升；蛋氨酸开机率 100%，企业逐渐开机，整体开工接近满产运行；色氨酸开工率为 56%，部分企业开机低位，开机率偏低震荡运行。

### 第四章 氨基酸需求分析

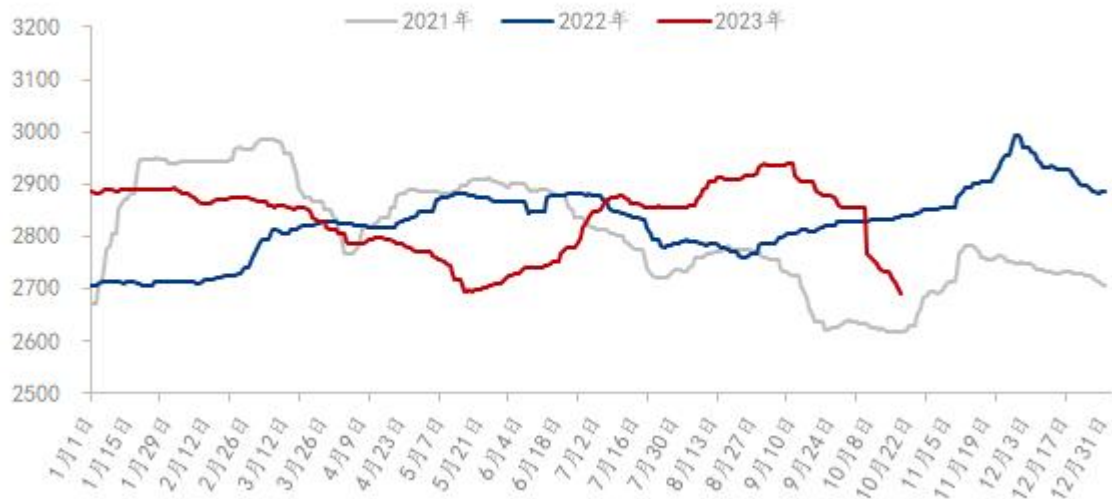
产品	下游市场
赖氨酸	下游备货多在 30-70 天之内库存。
苏氨酸	下游备货多在 30-60 天之内左右库存。
蛋氨酸	整体库存 30-80 天之间。
色氨酸、缬氨酸	整体库存 20-40 天之间。

数据来源：钢联数据

## 第五章 相关产品

### 5.1 玉米市场分析

2021-2023年全国玉米均价走势（元/吨）



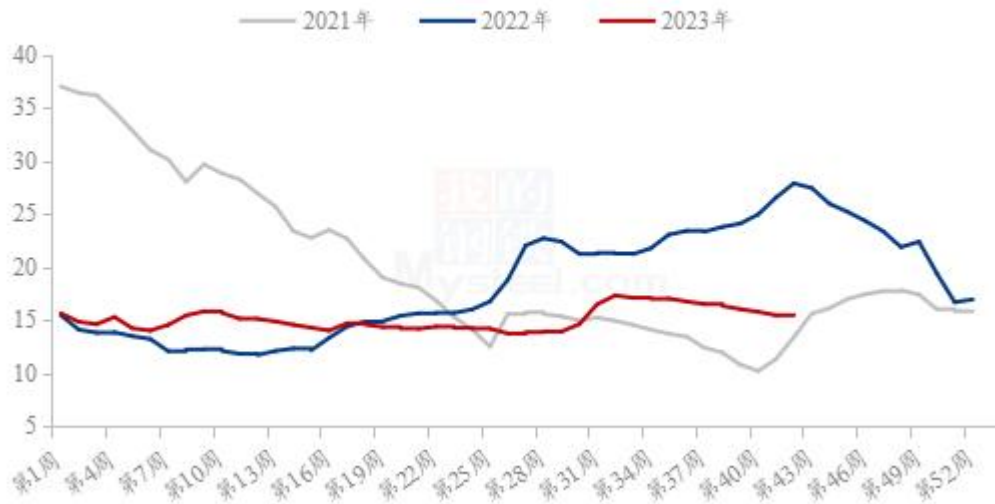
数据来源：钢联数据

图 3 2020-2022 年全国玉米均价走势图

截至10月19日，全国玉米均价为2719元/吨，周环比下跌32元，跌幅1.16%。本周全国玉米市场价格继续弱态运行。东北气温较高，储存条件有限，粮户出售积极性高，基层上量有所增加，但下游接货态度一般，企业按需采购。华北新玉米继续大量上市，叠加近期天气良好，上量增多，企业收购价格继续下探。销区玉米市场受产地价格大跌及期货盘面明显走弱影响，贸易商报价低迷，下游饲料企业采购心态疲软，以满足刚需为主。

## 5.2 生猪市场分析

全国外三元生猪出栏均价走势图（元/公斤）



数据来源：钢联数据

图 4 全国外三元生猪出栏均价走势图

本周生猪出栏均价在 15.40 元/公斤，较上周下跌 0.06 元/公斤，环比下跌 0.39%，同比下跌 44.74%。本周猪价震荡走强，但价格运行区间偏低，周度重心继续小幅下移。供应方面来看，因上周行情下挫幅度较大，本周初规模场试探性缩量抬价以期止跌、止损，养户亦积极配合，压栏惜售情况增多，刺激行情小幅走高的同时，二次育肥积极性也稳步提升，周中市场看涨情绪明显升温，养殖端出栏量延续减少而二次育肥市场交投火热，供给压力或转移、或减轻，阶段性支撑行情走强，但周三后二次育肥市场基本饱和、看涨情绪降温，供给压力再次回归；需求方面来看，本周需求端变化不大，屠企量价偏稳、白条行情依旧不瘟不火，消费预期边际短期仍难有向好支撑。整体来看，下周供给强压将继续释放但二次育肥提振将明显不及本周，需求疲态短期难有明显改变，市场供强需弱态势延续，猪价或低位偏弱运行。

### 5.3 肉鸡市场分析

(2022年-2023年) 全国白羽肉鸡均价走势图 (元/斤)



数据来源：钢联数据

图 5 全国白羽肉鸡均价走势图

白羽肉鸡本周呈跌后持稳态势，周内全国棚前成交均价为 3.52 元/斤，环比跌幅为 5.88%，同比跌幅为 22.30%。本周毛鸡价格下探年内最低点，养殖端再现恐慌性加速出栏操作，出栏天数在 36-45 天不等。随着毛鸡价格企稳，养户情绪逐步稳定。本周中期开始，山东合同鸡源出现收紧迹象，屠企为缓解亏损压力，加大对市场鸡源收购，价格企稳走强。期间下游经销端认同当前为年内低价，开始抄底拿货。在供需双向利多且众望盼涨的情绪中，毛鸡价格周尾出现上调操作。

## 5.4 蛋鸡市场分析

全国鸡蛋主产区与主销区价格对比图（元/斤）



数据来源：钢联数据

图 6 全国鸡蛋主产区与主销区价格对比图

本周鸡蛋主产区均价 4.55 元/斤，较上周下跌 0.26 元/斤，跌幅 5.41%，主销区均价 4.52 元/斤，较上周下跌 0.23 元/斤，跌幅 4.84%。本周蛋价持续回落，产区走货压力显现，内外销走货均不畅，库存维持阶段性高位，蛋价承压继续下行，下半周价格下跌后各环节低价采购意向增加，部分产区走货有所好转，预计下周蛋价先稳后跌。



## 第六章 氨基酸行情展望

赖氨酸：上游企业报价逐步上涨运行，现货紧缺但节前成交一般预计下周 70 赖氨酸价格稳定震荡运行。

苏氨酸：上游企业报价挺价运行，国内外成交暂时一般，预计下周价格预计偏弱震荡为主。

蛋氨酸：市场报价逐渐上调，市场挺价心态强烈下短期预计偏强运行。

色氨酸：玉米原料价格及猪价上涨提振下预计下周价格稳定偏弱运行。

资讯编辑：陈 荣 021-26094319

资讯监督：朱喜安 021-26093675

资讯投诉：陈 杰 021-26093100