

辣椒市场 月度报告

(2022年12月)



Mysteel 农产品

编辑：于双双

电话：0533-7026606

邮箱：yushuangshuang@mysteel.com

传真：0533-26093064

我的
钢铁
Mysteel.com

农产品

辣椒市场月度报告

(2022年12月)

研究方法及标准

报告中的数据皆为本机构自有的调研数据，我们通过与市场业内人士的电话交流、在线交流、实地调研等方式对报告中数据进行验证和修正，以力求真实的反馈市场情况，并给出相应的结论，为客户的决策提供必要的帮助和参考。

报告可信度及声明

Mysteel 农产品力求以最详实的信息为客户提供指导与帮助，但对于据此报告做出的任何商业决策可能产生的风险，本机构不承担任何法律责任。

目 录

辣椒市场月度报告.....	- 2 -
本月核心观点.....	- 1 -
第一章 本月辣椒市场主要指标概述.....	- 1 -
第二章 本月辣椒市场行情回顾.....	- 1 -
第三章 本月辣椒供需面分析.....	- 3 -
第四章 本月辣椒利润情况.....	- 5 -
第五章 相关蔬菜产品.....	- 7 -
第六章 辣椒市场下月心态调研.....	- 8 -
第七章 辣椒后市影响因素.....	- 9 -
第八章 辣椒后市价格预测.....	- 10 -

本月核心观点

本月（12月）国内辣椒市场成交局面先快后慢，价格先涨后跌。本月中上旬，随着国内对新型冠状病毒管控政策优化，国内批发市场陆续开放。终端市场有一定补货需求。但好景不长，在经历短暂的补货局面后，辣椒交易继续陷入低迷局面。本月价格开始下滑。

第一章 本月辣椒市场主要指标概述

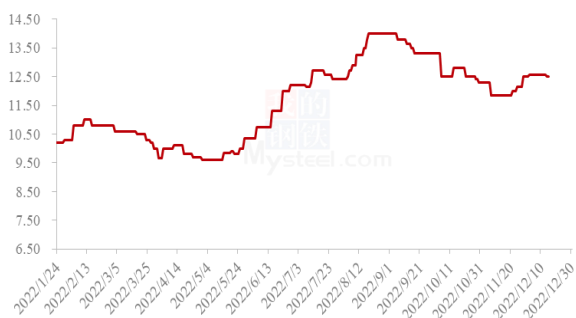
表 1 辣椒市场主要指标情况汇总

	类型	上月	本月	涨跌	备注
供应	库存量（万吨）	7.09	7.09	0.00	新冠疫情影响走货
	月度走货量（万吨）	0.86	0.86	0.00	
需求	加工厂（万吨）	0.17	0.17	0.00	
	批发市场（万吨）	0.69	0.69	0.00	
价格	金乡三樱椒上通货（元/斤）	11.90	12.40	0.50	利润跟随价格调整
	临颖三樱椒上通货（元/斤）	11.65	11.95	0.30	
	柘城三樱椒上通货（元/斤）	11.80	12.45	0.65	
利润	金乡（元/斤）	2.35	2.30	-0.05	
	临颖（元/斤）	2.85	2.80	-0.05	

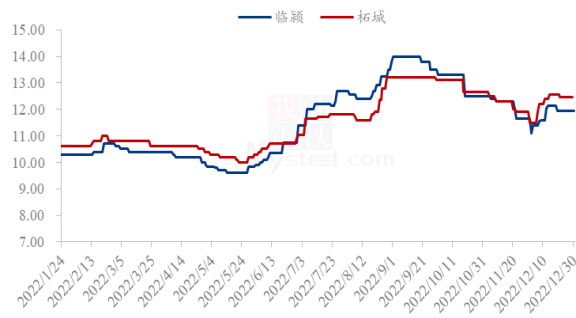
注：表中为价格并非绝对价格，多数采取主流价格，与最高价和最低价均有一定差距。实际成交过程中，根据实际质量有浮动。

第二章 本月辣椒市场行情回顾

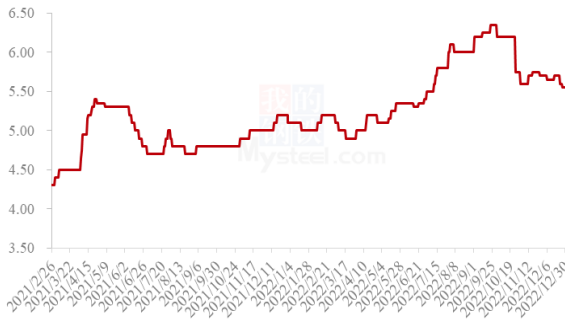
2022年山东金乡三樱椒价格走势（元/斤）



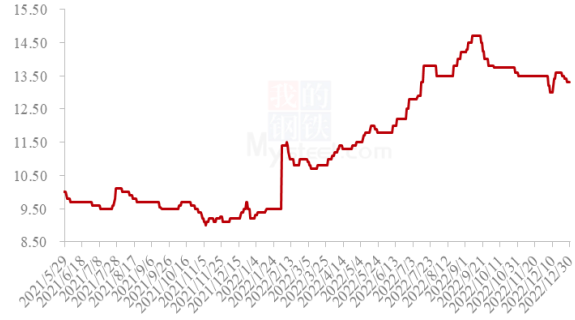
2022年河南三樱椒价格走势（元/斤）



2021年-2022年内蒙古北京红辣椒价格走势图（元/斤）



2021年-2022年黄岛港印度s17剪把价格走势图（元/斤）



来源：钢联数据

图1 全国主要产区辣椒价格走势变化图

山东：本月（12）山东产区辣椒交易局面整体不快，价格先涨后跌。今年山东金乡辣椒供应量不多，当地代办多选择加工外地小高辣。三樱椒少量上市，未受灾地块的三樱椒质量较高，有部分客商有需求。但今年金乡三樱椒话语权较低，多跟随河南辣椒价格调整而出现变化。截至发稿，山东金乡三樱椒，上通货，上车价格参考12.30-12.40元/斤。

产区新季辣椒情况：据Mysteel农产品了解，目前金乡辣椒死棵率超过80.00%，就金乡本地而言，辣椒产量减少约7.32万吨，占比去年产量的84.00%。

河南柘城+临颍：本月（12月）河南产区辣椒走货局面先快后慢，价格先涨后跌。今年新型冠状病毒对国内经济影响较大，餐饮业体现较为明显。辣椒作为调味品，主要用作餐馆及辣椒制品的加工。12月份之后国内新型冠状病毒感染人数增加，导致国内餐饮业需求持续处于低迷局面。辣椒走货承压，价格后期出现下调。

内蒙古：本月（11月）内蒙古开鲁产区北京红走货情况一般。目前国内其它品种辣椒价格呈下跌趋势，一定程度上影响北京红走货。另外本月内蒙古有降雪，辣椒反潮，小贩下乡之后难收购到合适货源，下乡积极性下降。其次，内蒙也出现新冠阳性病例，虽然实行精准封控，但小贩仍不愿下乡收购，整体交易量不大。辣椒价格窄幅下行。

青岛港印度椒：本月（12月）中国青岛港进口印度辣椒成交局面表现不佳，价格弱势运行。截至目前，印度s17，剪把，价格参考13.20-13.40元/斤。目前青岛港到货不多，部分货源陆续到港广东蛇口港。目前印度新季辣椒上市，后期上量逐渐增加，中国进口商近期大量拿货意愿不高，多数愿意按需采购。

第三章 本月辣椒供需面分析

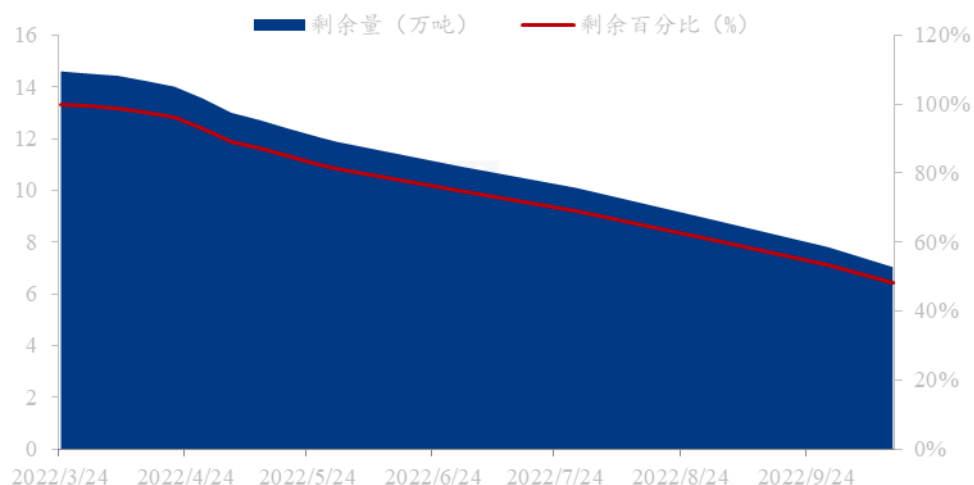
3.1 国内主要品种三樱椒库存情况分析

2022年国内三樱椒主产区库存数量持续稳定在14.6万吨，较去年同期减少1.9万吨，同比降幅11.52%。

山东产区2022年库存辣椒约3.1万吨，较去年同期增加0.6万吨，2021库存椒花皮约0.8万吨，好货2.3万吨。

河南临颖产区2022年库存辣椒约9万吨，较去年同期减少2万吨，降幅18.18%。

2022年库存辣椒走货进度跟踪



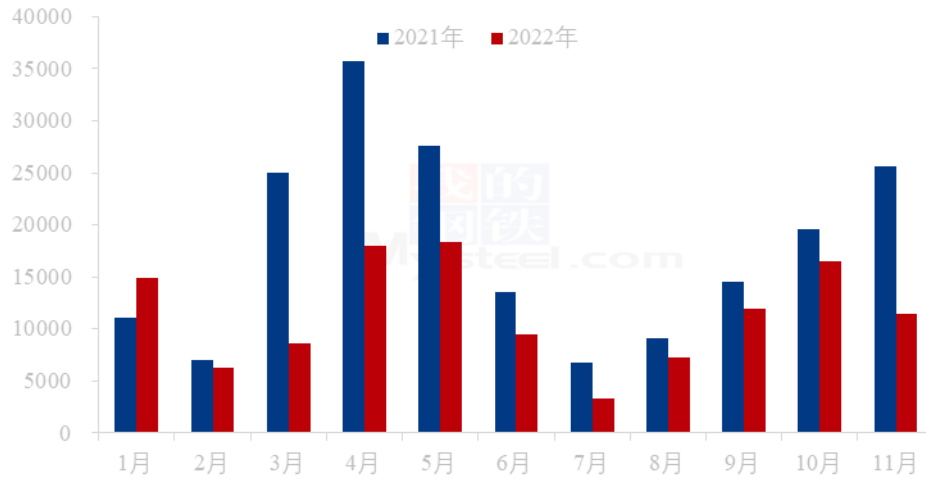
来源：钢联数据

图 2 三樱椒三大主产区库存辣椒走货进度

上图是 2022 年三樱椒库存走货情况对比图。从趋势变化来看，目前产区辣椒库存量整体处于高位，约 48.00%，约 7 万吨。但综合来看，产区库存辣椒品种相对较多，三樱椒占比约 50.00%。

3.2 中国辣椒进口情况分析

2021年-2022年印度椒进口量变化（吨）

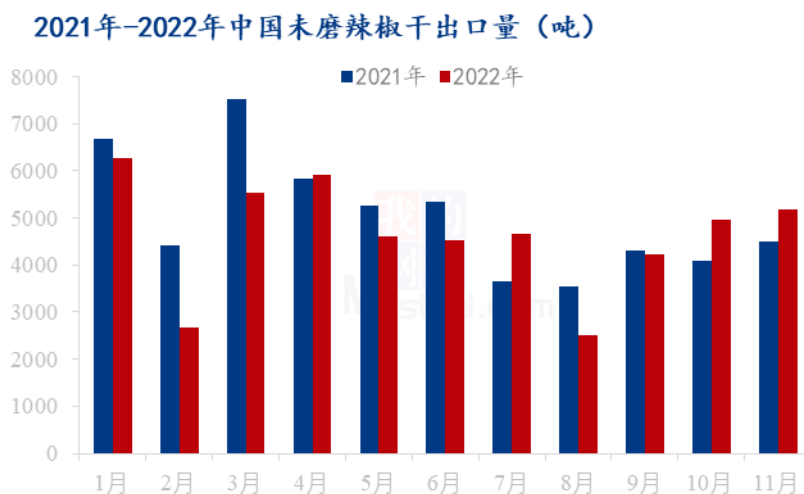


来源：海关数据

图 3 2021 年-2022 年辣椒干进口量

2022 年 11 月，中国未磨的辣椒干进口总量达 1.15 万吨，1 月-11 月共计进口 12.61 万吨。11 月单月进口金额 227861159 元。进口单价参考 9.94 元/斤，进口量环比下降 30.43%，同比下降 55.18%。

3.4 中国辣椒出口情况分析

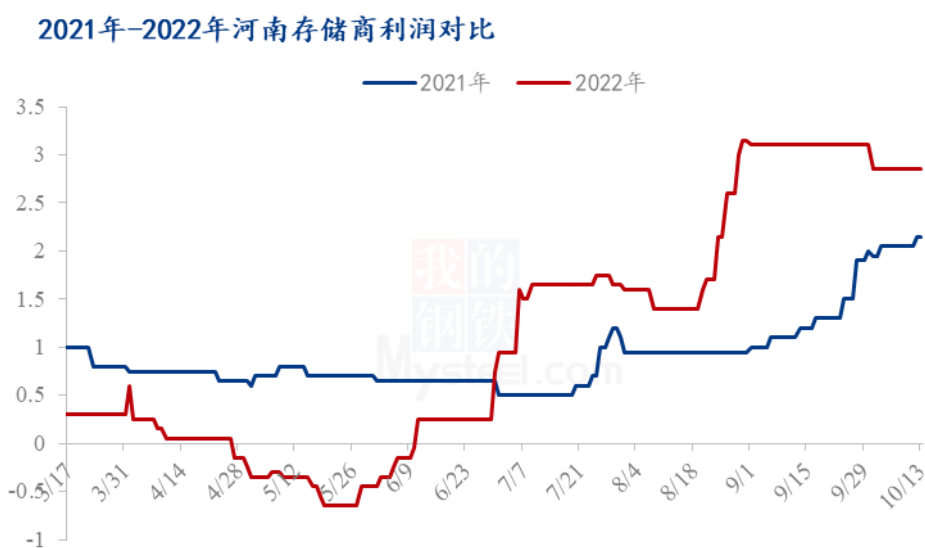


来源：海关数据

图 5 2021 年-2022 年中国未磨辣椒干出口对比数据

2022 年 11 月，中国未磨的辣椒干出口总量达 5169 吨，1 月-11 月出口总量 5.10 万吨。11 月单月出口金额 102004953 元。出口单价 9.87 元/斤。出口量环比上涨 4.30%，同比上涨 14.77%。

第四章 本月辣椒利润情况



来源：钢联数据

图 6 2021 年山东金乡辣椒存储商利润变化图

上图为山东金乡冷库三樱椒上通货利润对比图，进入 10 月后，新椒上市导致库存椒走货难度较大，库存商让利销售，从而使得利润窄幅下行。但从本月中旬之后，冷库辣椒基本无交易，利润持续稳定。截至本月底，山东金乡上通货，成交均价参考 13.15 元/斤，目前持货商利润约 2.40 元/斤。

2021年-2022年河南存储商利润对比

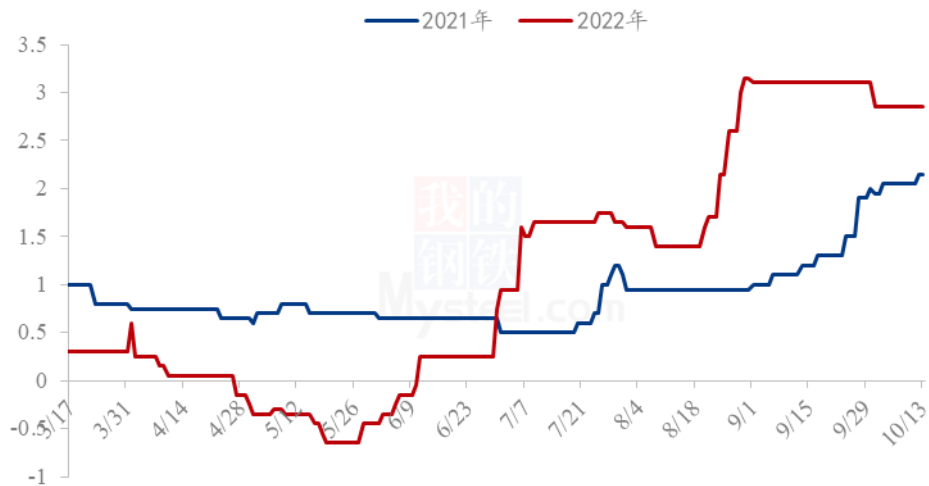


图 7 2021 年河南辣椒存储商利润变化图

上图为河南临颖存储商利润对比图，从图中可以看出，进入 10 月后，河南临颖辣椒价格表现下行，主要因为新椒上市之后，客商对冷库辣椒采购热情下降所致。截至本月末，河南临颖库存三樱椒价格参考 13.20 元/斤左右，扣除成本，利润约 2.85 元/斤。

第五章 相关蔬菜产品

中国生姜主产区主流价格统计(元/斤)



来源：钢联数据

图 8 中国生姜主产区主流价格统计图

本月生姜价格先涨后跌，行情运行震荡。进入12月份，大姜产区交易仍是黄姜为主，圆头鲜姜好货农户暂无开井出售意愿。本月前期随着防疫政策的优化以及网络舆论的加持，终端需求提升，产区市场交易火热，农户出货多有挺价心理，后期整体需求有所降低，客商高价拿货力度减退，多是按需挑拣合适货源采购，价格随之回落。

山东金乡大蒜产区红皮一般混级市场价格统计（单位：元/斤）

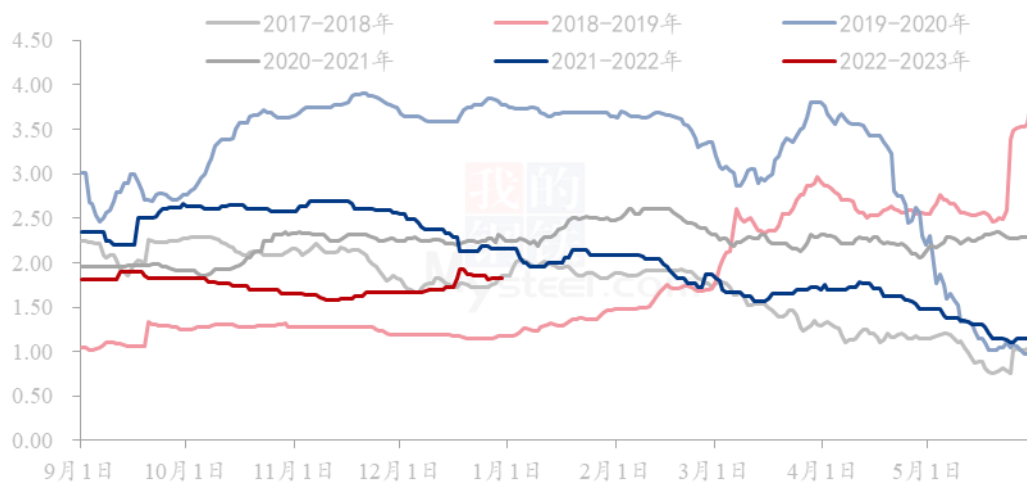
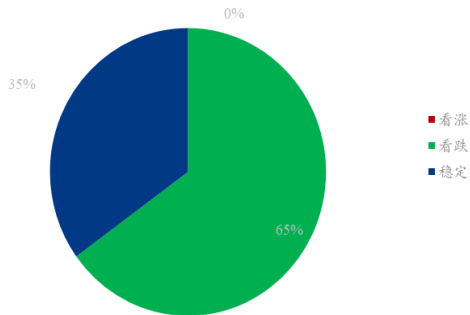


图 1 山东金乡大蒜产区红皮一般混级市场价格统计（单位：元/斤）

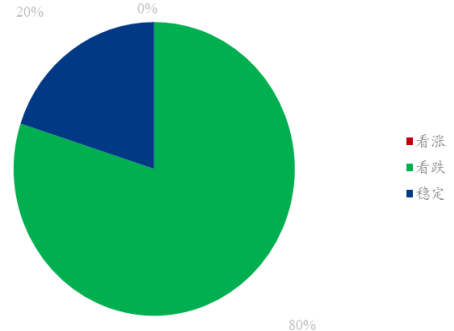
山东金乡 12 月大蒜收购价格下跌。金乡一般混级月均价在 1.76 元/斤，环比 11 月收购价格下跌 0.53 元/斤，同比跌幅为 23.19%。12 月大蒜线上公共交易平台表现活跃令现货价格波动明显。本月大蒜出口订单主要集中在上半月，下半月出口量较小，12 处于出口旺季，需求端得到一定提振。但后期随着热度降温后市场拿货力度放小，价格下跌。

第六章 辣椒市场下月心态调研

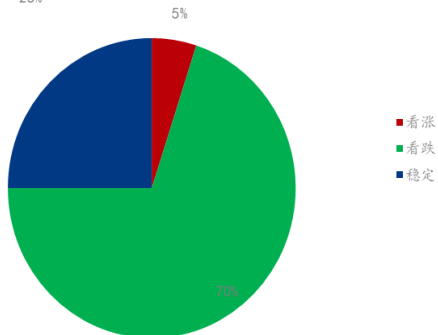
下游企业对于辣椒下月走势观点



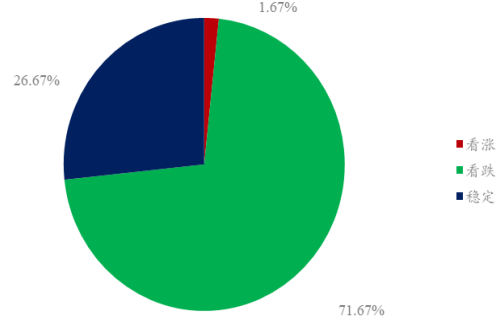
经纪人对于辣椒下月走势观点



贸易商对于辣椒下月走势观点



市场对于辣椒下月走势观点



来源：钢联数据

图 10 行业人士对于后市价格走势心态图

本月【钢联数据】统计了 45 家样本企业对下个月辣椒价格的看法，其中存储商 20 家，经纪人 15 个，下游企业 10 家。

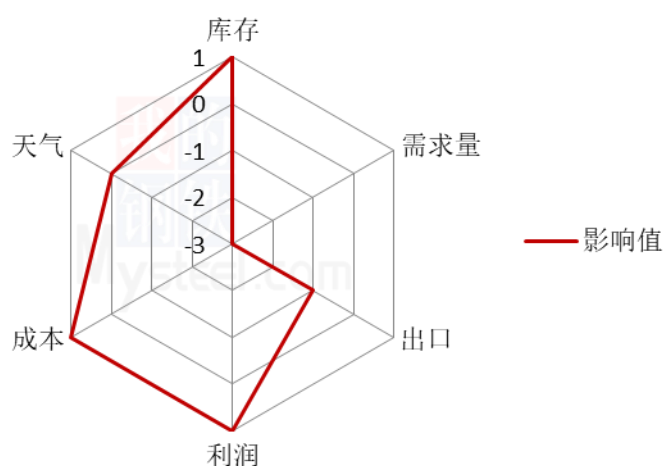
从统计情况来看，1.67%的看涨心态，71.67%的看跌心态，26.67%的看稳心态。

综上所述，目前市场对于后期辣椒价格看跌者居多。Mysteel 农产品认为，目前处于辣椒行情传统旺季，但客户拿货意愿持续低迷。辣椒价格上涨支撑因素缺乏，业内

客户看跌为主。

第七章 辣椒后市影响因素

辣椒后市价格影响因素分析



来源：钢联数据

影响因素分析

利好：

1.金乡减产：据 Mysteel 农产品了解，目前金乡辣椒死棵率超过 80.00%，就金乡本地而言，辣椒产量减少约 7.32 万吨，占比去年产量的 84.00%。

利空：

目前随着新型冠状病毒政策优化，社会阳性病例增加，外出就餐人数减少，对餐饮业影响较大。

影响因素及影响力值

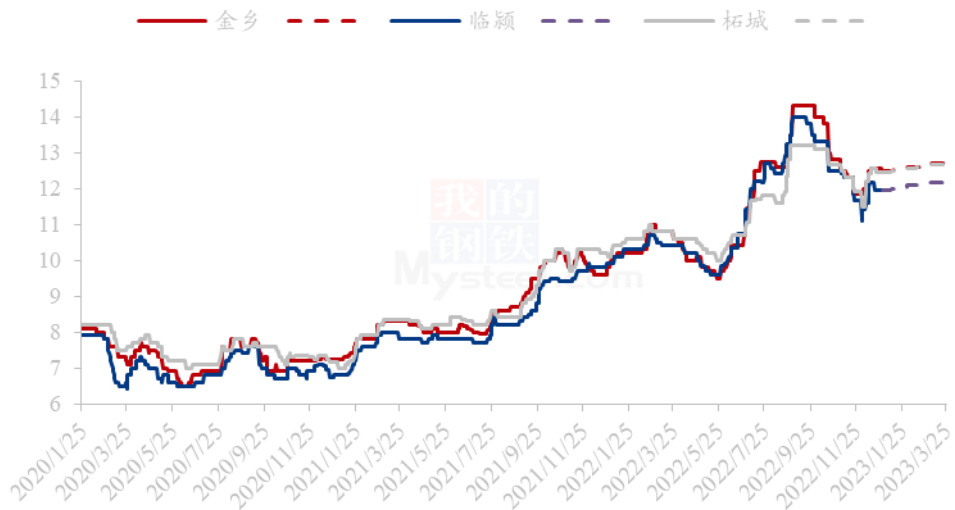
影响因素及影响力值			
5	重大利好	-5	重大利空
4	明显利好	-4	明显利空
3	一般利好	-3	一般利空
2	小幅利好	-2	小幅利空
1	弱势利好	-1	弱势利空

注：以对价格的影响力确定利好利空因素，该因素的影响力指标是通过与市场

人士充分沟通后结合市场客观情况进行的综合数值判定。

第八章 辣椒后市价格预测

2021年-2022年国内三樱椒产区价格走势（元/斤）



来源：钢联数据

图 11 2021 年国内三樱椒主产区价格走势

12 月份，国内三樱椒市场成交局面整体表现一般，价格弱势运行。按照往年销售情况来看，12 月份是辣椒行业的传统旺季。但今年却出现了旺季不旺局面。随着国内新型冠状病毒管控政策优化，目前社会面阳性病例增加，导致人们外出就餐及其它需求减少，辣椒消化压力随之提升。目前产区辣椒交投局面整体偏弱，除个别大型企业陆续备货之外，其它存储商多观望运行。批发市场客商今年大量存货积极性一般。预计短期国内辣椒交易局面难有好转，价格多弱势运行。长期来看，随着第一波感染高峰期过后，餐饮业需求或逐渐恢复，对价格或能带来支撑。

资讯编辑：于双双 0533-7026606

资讯监督：王 涛 0533-7026806

资讯投诉：陈 杰 021-26093100