

辣椒市场

月度报告

(2023年9月)



Mysteel 农产品

编辑：谢雪丽

电话：021-26090205

邮箱：xiexueli@mysteel.com

传真：0533-26093064

辣椒市场月度报告

(2023年9月)

研究方法及标准

报告中的数据皆为本机构自有的调研数据，我们通过与市场业内人士的电话交流、在线交流、实地调研等方式对报告中数据进行验证和修正，以力求真实的反馈市场情况，并给出相应的结论，为客户的决策提供必要的帮助和参考。

报告可信度及声明

Mysteel 农产品力求以最详实的信息为客户提供指导与帮助，但对于据此报告做出的任何商业决策可能产生的风险，本机构不承担任何法律责任。

目 录

辣椒市场月度报告.....	- 2 -
本月核心观点.....	- 1 -
第一章 本月辣椒市场主要指标概述.....	- 1 -
第二章 本月辣椒市场行情回顾.....	- 1 -
第三章 本月辣椒供需面分析.....	- 2 -
第四章 本月辣椒利润情况.....	- 6 -
第五章 相关蔬菜产品.....	- 7 -
第六章 辣椒市场下月心态调研.....	- 7 -
第七章 辣椒后市影响因素.....	- 9 -
第八章 辣椒后市价格预测.....	- 10 -

本月核心观点

本月（9月）冷库三樱椒弱势行情不改，货主多对后市失去信心，多在积极处理货源，采购商拿货不积极，成交价格有所下滑，新干椒市场购销活跃度提升，小商贩有序供应货源，客商采购力度有所提高，走货有所加快。

第一章 本月辣椒市场主要指标概述

表 1 辣椒市场主要指标情况汇总

	类型	上月	本月	涨跌	备注
供	库存量 (万吨)	4.59	3.60	-0.99	
	月度走货量 (万吨)	1.59	0.99	-0.60	
需	加工厂 (万吨)	0.32	0.20	-0.12	
	批发市场 (万吨)	1.27	0.79	-0.48	
价	金乡三樱椒上通货 (元/斤)	13.42	9.31	-4.11	
	临颖三樱椒上通货 (元/斤)	12.89	9.45	-3.44	
	柘城三樱椒好货 (元/斤)	13.25	9.87	-3.38	
利	金乡 (元/斤)	-0.03	-4.55	-4.52	
	临颖 (元/斤)	-0.35	-3.70	-3.35	

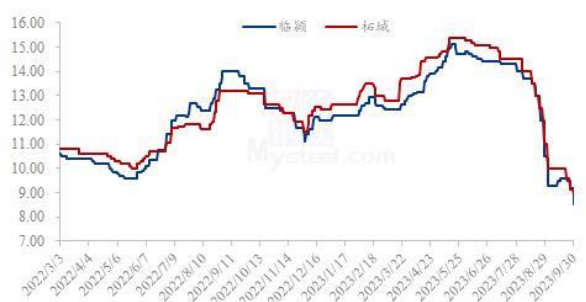
注：表中为价格并非绝对价格，多数采取主流价格，与最高价和最低价均有一定差距。实际成交过程中，根据实际质量有浮动。

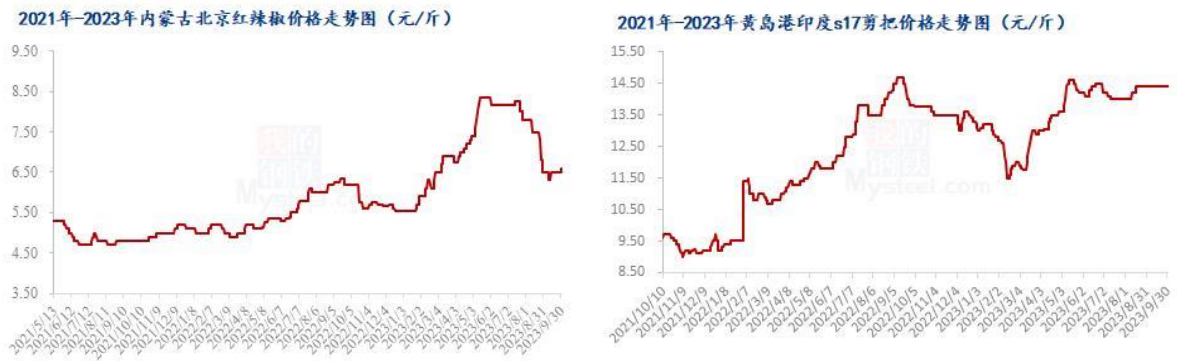
第二章 本月辣椒市场行情回顾

2022年-2023年山东金乡三樱椒上通货价格走势 (元/斤)



2022年-2023年河南三樱椒上通货价格走势 (元/斤)





来源：钢联数据

图 1 全国主要产区辣椒价格走势变化图

小辣椒：本月（9月）国内小辣椒新干椒交易整体偏快，上货量稳步提升，询价拿货买家也有所增加，采购热情较高，成交顺畅。冷库椒行情平稳，买家按需采购，价格无明显调整。

内蒙古：本月（9月）内蒙古开鲁通辽地区辣椒价格整体大稳小动，波动不大，月内受双节提振，走货量有所加大，冷库可供交易的货源日益递减，随着货源的减少，卖家心态较为稳健，客商随行交易。

青岛港印度椒：本月（9月）青岛港口印度椒价格暂无明显波动，因为当前港口可供交易的货源较为紧张，好货较为稀少，客商多青睐好货，货主要加坚挺，发市场客商和加工厂均有拿货，对高价略有抵触，多挑拣合适货源采购，整体购销活跃度尚可。

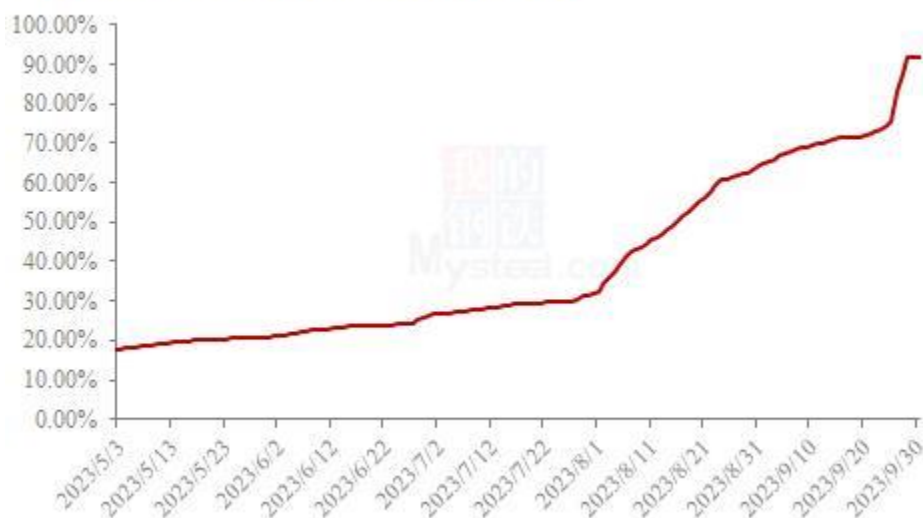
第三章 本月辣椒供需面分析

3.1 国内主要品种三樱椒库存情况分析

国内三樱椒主产区库存数量持续稳定在 11 万吨，较去年同期减少 3.6 万吨，同比降幅 24.66%。

山东产区 2021 年库存辣椒约 1.6 万吨，三樱椒约 0.6 万吨；河南临颖产区 6.9 万吨，其中三樱椒 5.2 万吨；柘城 2.5 万吨，三樱椒 1 万吨。

2023年山东金乡辣椒出货占比情况 (%)



来源：钢联数据

图 2 2023 年山东金乡辣椒库存走货进度情况

2023 年，山东金乡辣椒库存量较低，辣椒总库存约 1.6 万吨，其中三樱椒约 0.6 万吨。2022 年，受减产影响，三樱椒收获明显下降，导致当地代办从外地采购小高辣进行加工销售。

目前山东金乡产区辣椒库存量不大，多数以小高辣为主，三樱椒及板椒占比不高。目前辣椒库存剩余量约 8.33%。

2023年河南柘城辣椒出货占比情况 (%)

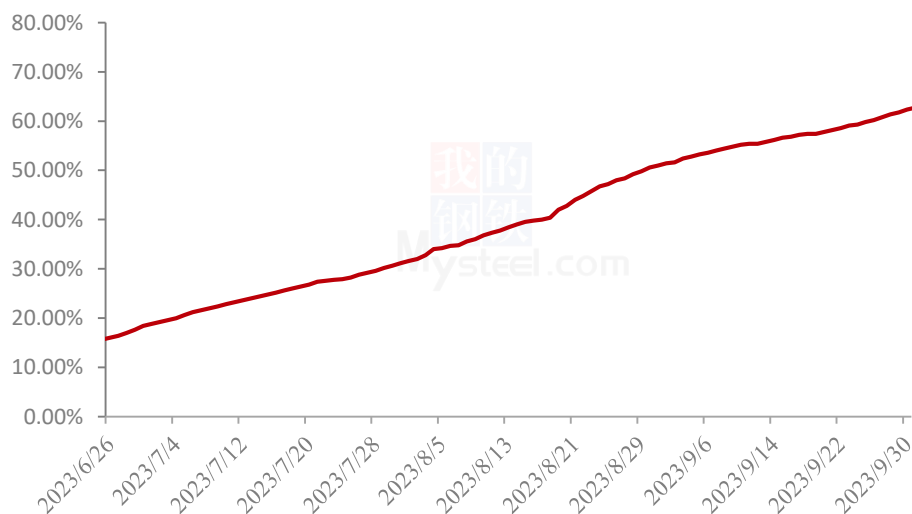
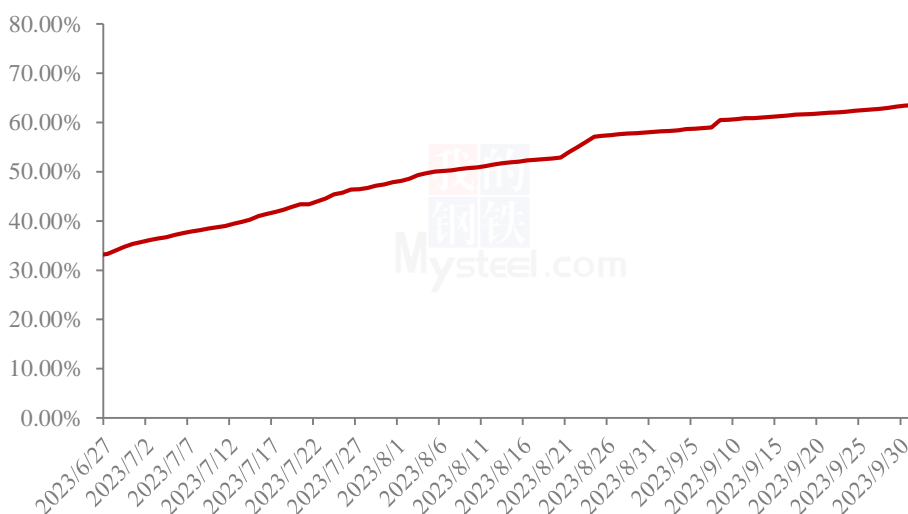


图 3 2023 年柘城辣椒库存走货情况对比

2023 年，河南柘城辣椒库存约 2.5 万吨，较去年同期总库存基本持平。但三樱椒库存仅 1 万吨，高辣 0.5 万吨，板椒 0.6 万吨，花皮 0.3 万吨。

目前柘城市场辣椒购销不旺，货源供应较为宽松，采购商多挑拣采购，成交较乱，预计日走货 150-190 吨，总库存剩余量 37.68%。

2023 年河南临颖辣椒出货占比情况 (%)



来源：钢联数据

图 3 2023 年临颖库存辣椒走货情况对比

2023 年，河南临颖辣椒库存约 6.9 万吨，较 2022 年下降 4.1 万吨。三樱椒库存仅 5.2 万吨，子弹头 0.3 万吨。

截至目前河南临颖地区库存剩余量约 25620 吨左右，库存剩余占 36.60%。

3.2 中国辣椒进口情况分析

税则号	未磨的辣椒干 (09042100)
8 月进口量 (千克)	2511502
8 月进口金额 (元)	55140162
8 月平均价格 (元/千克)	21.96

环比	-61.92%
同比	-190.86%

来源：海关数据

表 2 2023 年 8 月份未磨的辣椒干进口量

税则号	已磨的辣椒 (09042200)
8 月进口量 (千克)	32611
8 月进口金额 (元)	444759
8 月平均价格 (元/千克)	13.64
8 月进口同比	104.80%
1-8 月进口总量 (千克)	914975
1-8 月进口总量同比	-51.45%

来源：海关数据

表 3 2023 年 1-8 月份已磨的辣椒粉进口量

3.4 中国辣椒出口情况分析

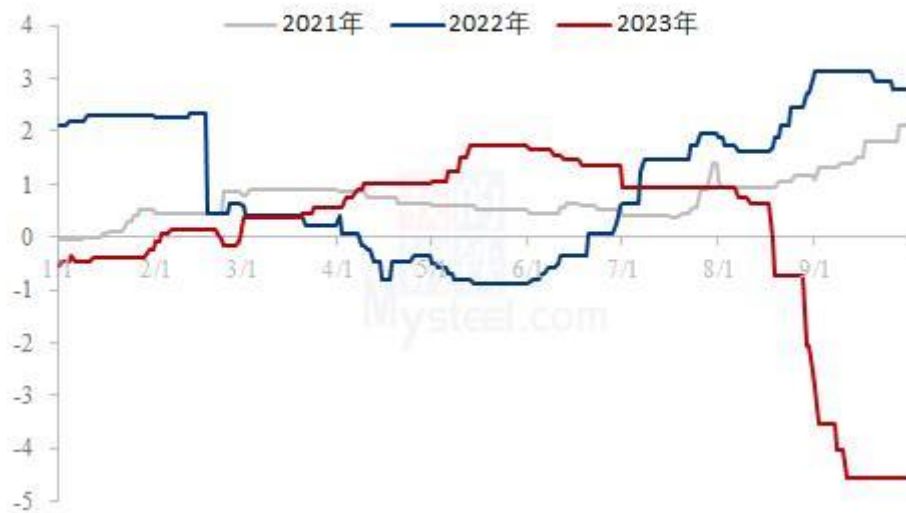
出口量及金额	未磨的辣椒干 (09042100)
8 月出口量 (千克)	4703774
8 月出口金额 (元)	109556579
8 月出口单价 (元/千克)	23.29
8 月出口量同比	15.85%
1-8 月出口总量 (千克)	54708098
1-8 月出口总金额 (元)	1122092568
1-8 月总出口量同比	43.08%

来源：海关数据

表 4 2023 年 1-8 月份未磨的辣椒干出口量

第四章 本月辣椒利润情况

2021年-2023年山东存储商利润对比（元/斤）

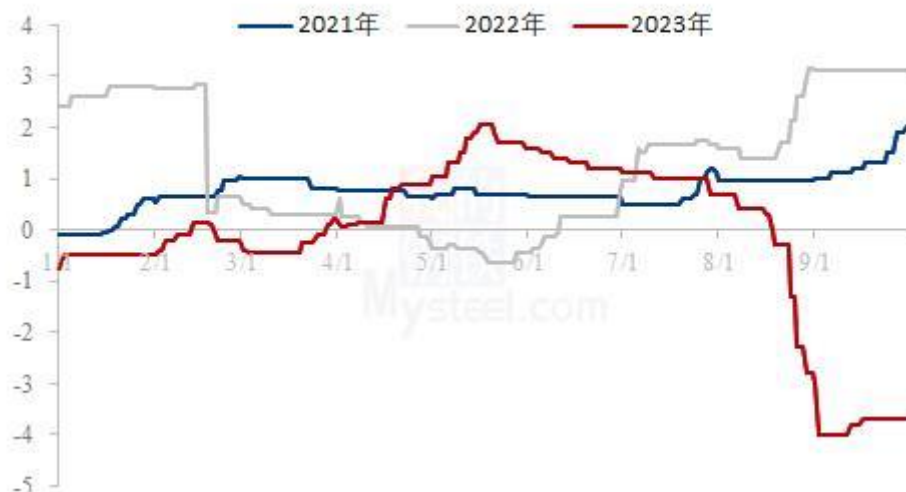


来源：钢联数据

图 5 2021 年-2023 年山东金乡辣椒存储商利润变化图

上图是目前山东冷库三樱椒上通货销售利润，2023 年三樱椒入库成本均价 12.85 元/斤左右。叠加冷库存储费用及配资利息，目前成本约 13.55 元/斤。截至目前月平均核算利润约-4.24 元/斤。

2021年-2023年河南临颖存储商利润对比（元/斤）



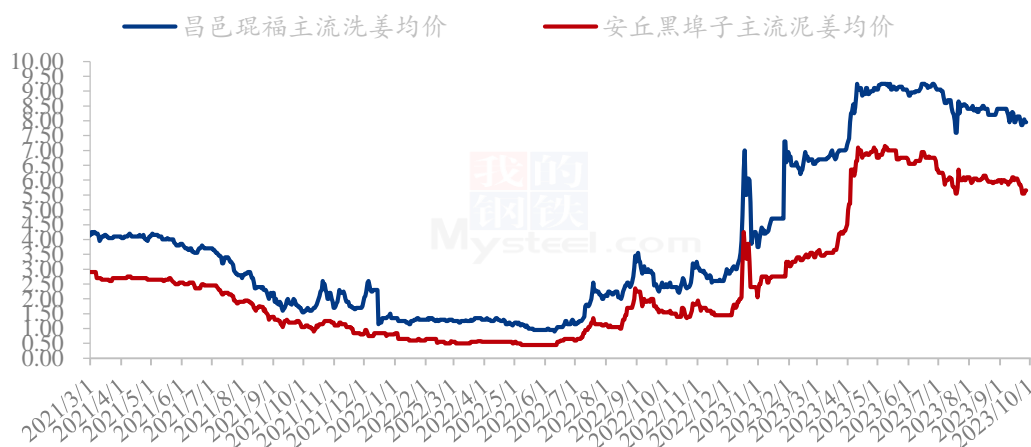
来源：钢联数据

图 6 2021 年-2023 年河南辣椒存储商利润变化图

上图是河南临颖冷库三樱椒上通货销售利润对比，从图中可以看出，近期河南产区辣椒存储利润情况偏弱。2023 年入库过程中，临颖存储成本多有不同，但多数在 13.30 元/斤以上，主流入库 14.00 元/斤，叠加存储费用 0.20 元/斤及配资利息。目前月平均盈利-3.79 元/斤左右。

第五章 相关蔬菜产品

中国生姜主产区主流价格统计(元/斤)



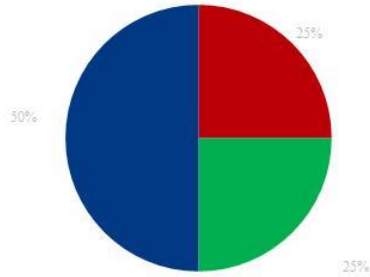
来源：钢联数据

图 8 中国生姜主产区主流价格统计（单位：元/斤）

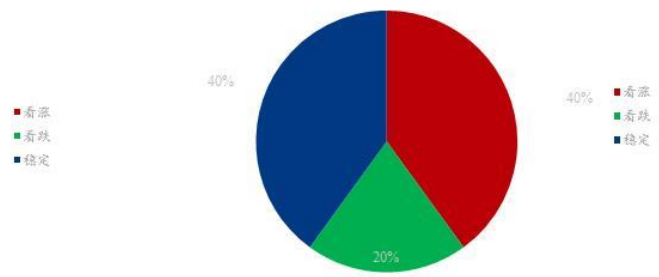
本月生姜价格行情震荡趋弱运行。进入 9 月份，大姜产区市场货源供应量截至目前整体减少，农户出货随行，虽双节临近，但仅有部分客商提前少量备货，大部分客商多维持按需拿货为主，月内交易快慢不一，成交价格震荡趋弱；本月琨福市场鲜姜主流洗姜均价在 8.16 元/斤，较 8 月份均价 8.34 元/斤环比下跌 2.16%；安丘黑埠子市场主流圆头泥姜本月均价 5.90 元/斤，较 8 月份均价 6.00 元/斤环比下跌 1.67%。

第六章 辣椒市场下月心态调研

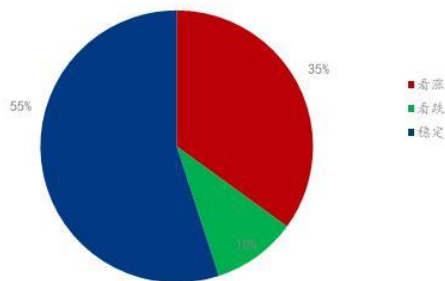
经纪人对于辣椒下月走势观点



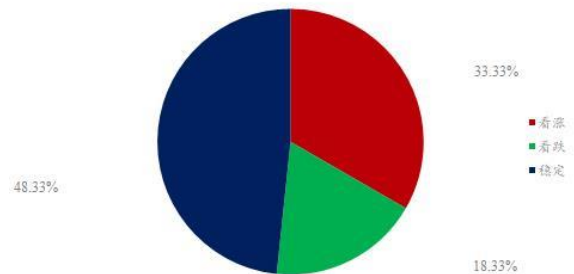
下游企业对于辣椒下月走势观点



贸易商对于辣椒下月走势观点



市场对于辣椒价格走势观点



来源：钢联数据

图 9 行业人士对于后市价格走势心态图

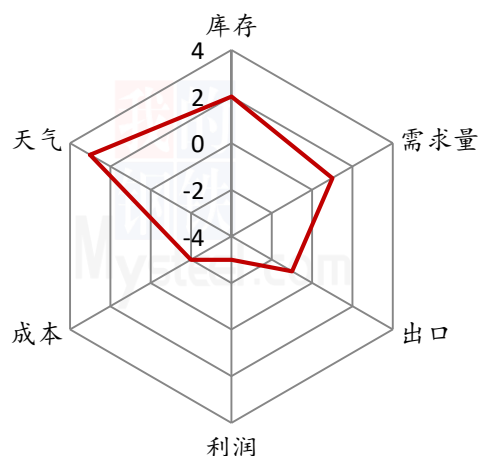
本月【钢联数据】统计了 45 家样本企业对下个月辣椒价格的看法，其中存储商 20 家，经纪人 15 个，下游企业 10 家。

从统计情况来看，33.33%的看涨心态，48.33%的看稳心态，18.33%的看跌心态。

综上所述，目前市场对于后期辣椒价格看稳比重稍多。Mysteel 农产品认为，10 月整体辣椒价格变动应该不大，因为 10 月份农忙尚未结束，晒椒大量上市还有一段时间，客商多观望，采购积极性一般，行情或以弱稳为主。

第七章 辣椒后市影响因素

辣椒后市价格影响因素分析



来源：钢联数据

影响因素分析

利好：

1. 库存低位
2. 天气转凉

利空：

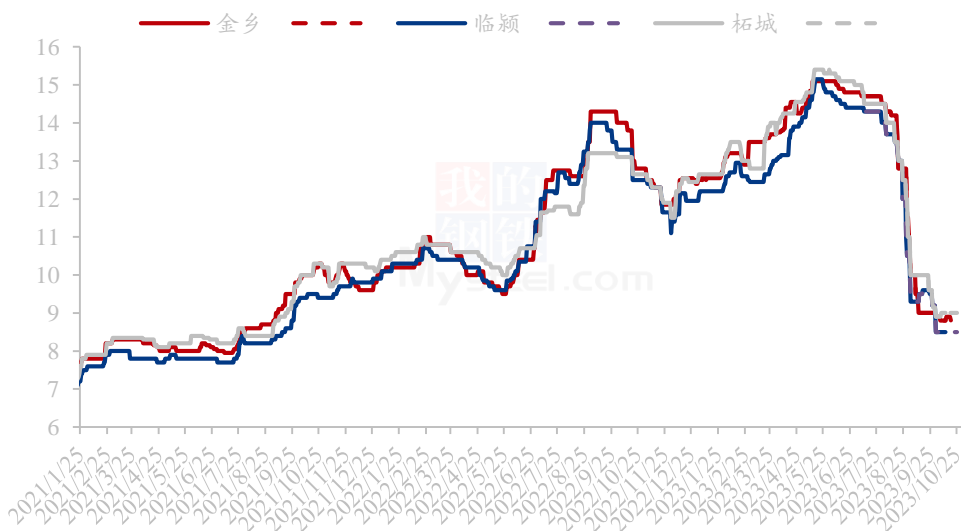
1. 新季辣椒扩种面积大
2. 销区采购情绪不浓
3. 10月份进入需求淡季，需求面预期偏弱
4. 假期过后，家中有所剩余

影响因素及影响力值			
5	重大利好	-5	重大利空
4	明显利好	-4	明显利空
3	一般利好	-3	一般利空
2	小幅利好	-2	小幅利空
1	弱势利好	-1	弱势利空

注：以对价格的影响力确定利好利空因素，该因素的影响力指标是通过与市场人士充分沟通后结合市场客观情况进行的综合数值判定。

第八章 辣椒后市价格预测

2020年-2023年国内三樱椒产区价格走势（元/斤）



来源：钢联数据

图 10 2020 年-2023 年国内三樱椒主产区价格走势

9月，冷库三樱椒弱势行情不改，货主多对后市失去信心，多在积极处理货源，采购不积极，成交价格有所下滑，烘干椒陆续上市，购销也不热络，价格多在走低。月中旬客商多由库内转向库外新椒，新干椒交易整体偏快，询价拿货客商增多，叠加中秋国庆双节客商多有备货需求，虽备货量不及往年同期，带动价格稳中偏硬。月尾随着需求力度的减少，新椒行情逐步转弱。综合来看，预计10月随着农忙的陆续结束，晒量陆续上市，供应量稳步增加，客商采购积极性或多观望，整体行情以稳为主。

资讯编辑：谢雪丽 021-26090205

资讯监督：王 涛 021-26090288

资讯投诉：陈 杰 021-26093100