

# 稻米市场

# 周度报告

( 2023.10.19-2023.10.26 )



## Mysteel 农产品

编辑：岳姝帆

电话：0533-7027156

邮箱：yuesf@mysteel.com

传真：0533-26093064

# 稻米市场周度报告

(2023. 10. 19–2023. 10. 26)

## 研究方法及标准

报告中的数据皆为本机构自有的调研数据，我们通过与市场业内人士的电话交流、在线交流、实地调研等方式对报告中数据进行验证和修正，以力求真实的反馈市场情况，并给出相应的结论，为客户的决策提供必要的帮助和参考。

## 报告可信度及声明

Mysteel 农产品力求以最详实的信息为客户提供指导与帮助，但对于据此报告做出的任何商业决策可能产生的风险，本机构不承担任何法律责任。

---

# 目 录

稻米市场周度报告.....	- 2 -
本周核心观点.....	- 1 -
第一章 本周稻米市场主要指标概述.....	- 1 -
1.1 稻谷市场行情分析.....	- 1 -
1.2 大米市场行情分析.....	- 2 -
1.3 销区市场价格行情分析.....	- 3 -
1.4 本周国内期货市场.....	- 3 -
1.5 本周国外期货市场.....	- 4 -
第二章 国内稻米供需格局.....	- 5 -
2.1 全国米厂平均开机率分析.....	- 5 -
2.2 国储拍卖情况.....	- 5 -
第三章 副产品和相关产品情况.....	- 6 -
3.1 副产品行情回顾.....	- 6 -
3.2 相关产品情况回顾.....	- 6 -
第四章 市场心态解读.....	- 8 -
4.1 籼稻市场心态解读.....	- 8 -

---

4.2 粳稻市场心态解读.....	- 8 -
第五章 大米后市影响因素分析 .....	- 9 -
第六章 稻米市场走势分析预测 .....	- 10 -

## 本周核心观点

本周多地稻谷收割基本接近尾声，晚熟籼稻地区开镰，陆续上量中。今年受气温及雨水影响，收割进度略有延后，但质量较好，自上市来价格高开，多地价格远超最低收购价，预计今年多地托市收购开启概率较小，局地或将延迟启动。

## 第一章 本周稻米市场主要指标概述

### 1.1 稻谷市场行情分析

表 1 稻谷到厂报价

单位：元/斤

地区	品种	上周均价	本周均价	涨跌
黑龙江	新季圆粒粳稻	1.34	1.34	0
	稻花香	3.80	3.90	0.1
吉林	超级稻	1.60	1.62	0.02
辽宁	辽星稻谷	1.63	1.63	0
江苏	普通粳稻	1.48	1.48	0
安徽	新季丰两优	1.42	1.42	0
湖南	杂交稻	1.40	1.40	0
湖北	新季丰两优	1.40	1.40	0
江西	杂交稻	1.40	1.40	0

数据来源：钢联数据

粳稻产区：本周粳稻优普价差依旧明显，随着长粒稻谷涨至高位，业者对后市看涨情绪降温。截至本周四（10月26日）北方市场普通粳稻收购到厂主流价

格在 1.32-1.55 元/斤，优质粳稻主流价格在 1.60-4.00 元/斤，按质论价。

籼稻产区：本周籼稻疲软需求不见好转，业者采购情绪不高，局地粮库收购略有支撑。截至本周四（10月26日）南方市场晚籼稻主流价格 1.33-1.60 元/斤，按质论价。

糯稻产区：本周糯稻交易清淡，局地走低。截至本周四（10月26日）黑龙江地区糯稻收购参考价格 1.50 -1.55 元/斤。

## 1.2 大米市场行情分析

表 2 大米出厂报价

单位：元/斤

地区	品种	上周均价	本周均价	涨跌
黑龙江	圆粒粳米	1.90	1.90	0
	稻花香米	7.80	7.90	0.1
吉林	超级稻米	2.10	2.10	0
辽宁	辽星米	2.25	2.25	0
江苏	粳米	1.92	1.92	0
安徽	新季籼米	2.05	2.05	0
湖南	杂交米	2.00	2.00	0
湖北	丰两优米	2.02	2.02	0
江西	杂交米	1.98	1.98	0

数据来源：钢联数据

粳米产区：本周粳米处境低迷，虽部分稻谷高位运行，但下游对高价米接受度不高，米价上涨不易。截至本周四（10月26日）北方市场普通粳米主流价格 1.90-2.20 元/斤，优质大米出厂价格 2.40-3.80 元/斤，按质论价。

粳米产区：本周粳米走货平缓，业者对后市观望情绪较高，交易氛围清淡。截至本周四（10月26日）南方市场粳米主流价格 1.90-1.98 元/斤，优质米出厂价格 2.00-2.50 元/斤。

糯米产区：糯米按需走货为主，多地有下滑趋势。截至本周四（10月26日）黑龙江地区糯米出厂主流价格 2.20-2.30 元/斤，局地低价 2.10 元/斤。

### 1.3 销区市场价格行情分析

表 3 部分销区市场大米报价

单位：元/公斤

地区	品种	上周批发价	本周批发价	涨跌
黑龙江	一级晚粳米	5.78	5.78	0
黑龙江	一级粳糯米	5.66	5.66	0
江苏	一级晚粳米	4.68	4.68	0
安徽	一级晚粳米	5.22	5.22	0
江西	一级晚粳米	4.94	4.94	0

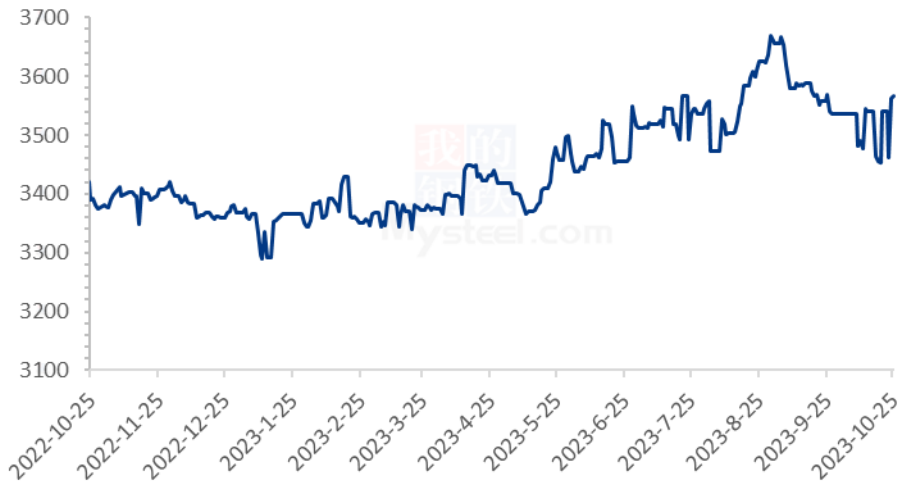
数据来源：浙江粮油交易网

本周销区市场平稳运行。终端消费不旺，大米走货不见提升，业者谨慎观望情绪升温。预计短时在无利好支撑下，主流价格难有波动。

### 1.4 本周国内期货市场

截至 10 月 25 日粳米主力合约收盘价 3566 元/吨，较上周上涨 110 元/吨。（备注：大连商品交易所粳米主力合约当日未开盘情况，延续上一开盘日的收盘价作图）

2022-2023年粳米主力合约收盘走势：元/吨



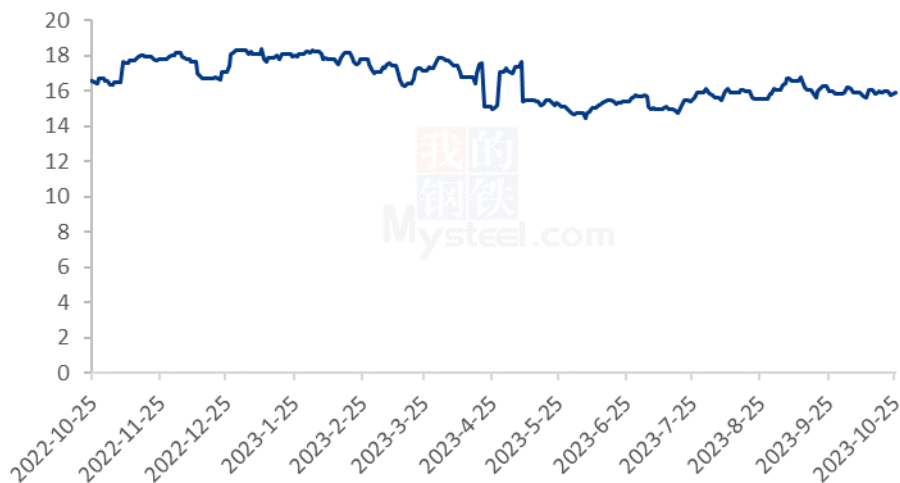
数据来源：钢联数据

图 1 2022-2023 年国内稻谷期货价格走势

### 1.5 本周国外期货市场

截至 10 月 25 日 CBOT 糙米主力合约收盘价 16.35 美元/英担，较上周上涨 0.475 美元/英担。（备注：当日未开盘情况，延续上一开盘日的收盘价作图）

2022-2023年CBOT糙米价格走势（单位：美元/英担）



数据来源：钢联数据



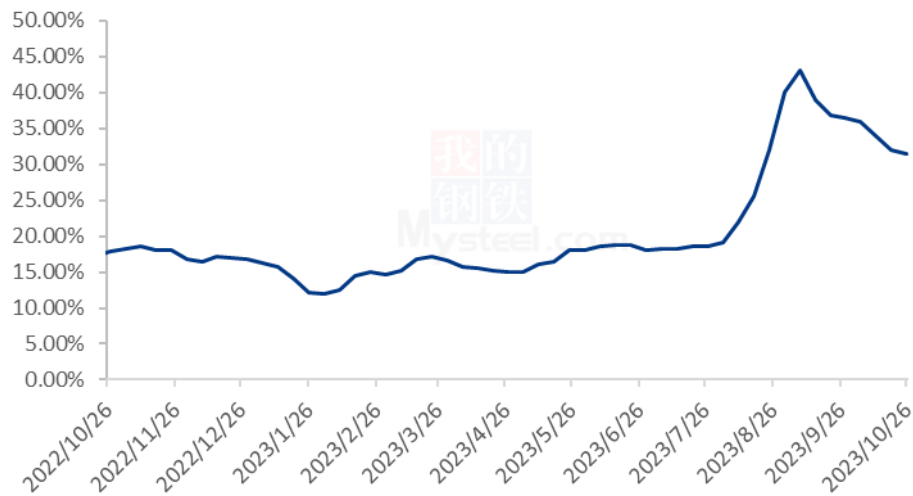
图 2 2022-2023 年 CBOT 糙米价格走势

## 第二章 国内稻米供需格局

### 2.1 全国米厂平均开机率分析

本周全国米厂平均开工率 30.5%， “稻强米弱” 现象依旧严峻， 米企加工利润被压缩， 加之下游需求疲软， 对开机难有提振。

2022-2023年全国米厂平均开机率



数据来源：钢联数据

图 3 2022-2023 年全国大米主产区米厂平均开机率

### 2.2 国储拍卖情况

表 4 稻谷最低收购价 9 月 26 日 (2019-2022 年) 交易结果

单位：数量：吨；价格：元/吨

品种	交易数量	成交数量	最高价	最低价	均价	成交率
早籼稻	暂停投放	-	-	-	-	-
中晚籼稻	301617	213340	2860	2520	2713.07	70.73%
粳稻	298334	132683	2780	2560	2612.55	44.47%
合计	599951	346023	2860	2520	2674.53	57.68%

数据来源：国家粮食交易中心

2023 年 9 月 26 日， 国储投放中晚籼稻及粳稻共计 599951 吨。 中晚籼稻共计投放

301617 吨，成交 213340 吨，最高价 2860 元/吨，最低价 2520 元/吨，成交均价 2713.07 元/吨，成交率 70.73%；粳稻共计投放 298334 吨，成交 132683 吨，最高价 2780 元/吨，最低价 2560 元/吨，成交均价 2612.55 元/吨，成交率 44.47%。总计成交 346023 吨，总成交率 57.68%。

近期暂无成交讯息。

## 第三章副产品和相关产品情况

### 3.1 副产品行情回顾

表 5 大米副产品行情回顾

地区	油糠 (元/斤)			毛碎米 (元/斤)			稻壳/统糠 (元/吨)		
	上周	本周	涨跌	上周	本周	涨跌	上周	本周	涨跌
黑龙江	1.20	1.15	-0.05	1.35	1.38	0.03	280	280	0
吉林	1.08	1.10	0.02	1.40	1.45	0.05	400	400	0
辽宁	1.14	1.20	0.06	1.48	1.48	0	500	420	-80
江苏	1.28	1.22	-0.06	1.40	1.38	-0.02	400	460	60
湖南	1.32	1.30	-0.02	1.45	1.45	0	320	320	0
湖北	1.26	1.26	0	1.48	1.48	0	430	430	0
安徽	1.30	1.30	0	1.46	1.48	0.02	420	360	-60
江西	1.27	1.27	0	1.48	1.48	0	360	360	0

数据来源：钢联数据

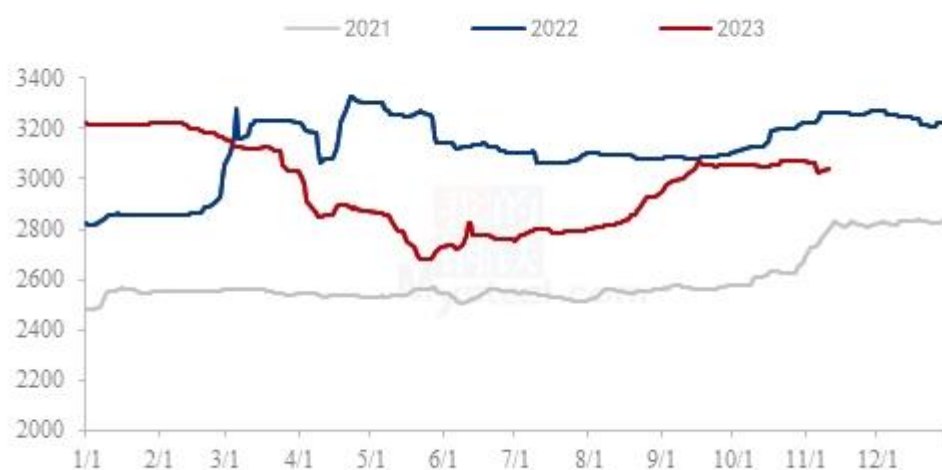
全国米企按需加工，区域间粮源质量不一，价格显乱。截至本周四（10月26日）北方粳油糠主流价格 1.00-1.30 元/斤；南方粳油糠主流价格 1.22-1.33 元/斤。北方毛碎米主流价格 1.38-1.50 元/斤，南方毛碎米主流价格 1.38-1.48 元/斤。北方稻壳出厂主流价格 280-420 元/吨，局地有低价 250 元/吨；南方稻壳出厂主流价格 320-500 元/吨，按质论价，地域间存一定价差。

### 3.2 相关产品情况回顾

截至本周（2023年10月19日-10月26日）全国小麦市场均价 3037 元/吨，较上周（2023年10月12日-10月19日）3069 元/吨，下跌 32 元/吨，跌幅 1.04%。

本周小麦价格先落后涨，市场购销活跃。周初粮商售粮心态受到进口方面消息的影响，市场粮源供应剧增；粉企面粉走货不温不火，收购上量满足刚需后，价格大范围、大幅度下跌。随着市场价格落至接近 1.5 元/斤的水平，粮商售粮心态趋紧，粉企收购价格转跌为涨，市场价格跟随供需博弈灵活调整。预计下周小麦价格趋于平稳，关注政策拍卖及进口方面的消息。

2021年-2023年主产区小麦价格走势图（元/吨）

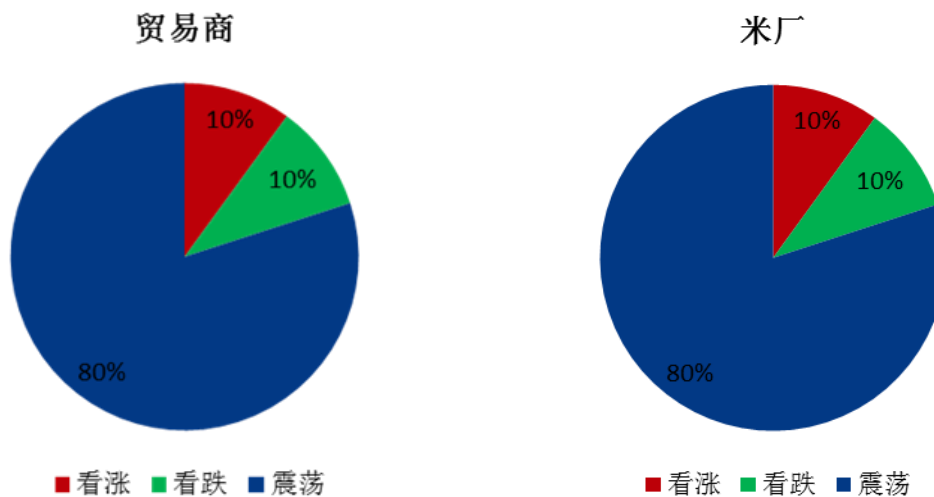


数据来源：钢联数据

图 4 小麦主产区市场价格

## 第四章 市场心态解读

### 4.1 籼稻市场心态解读



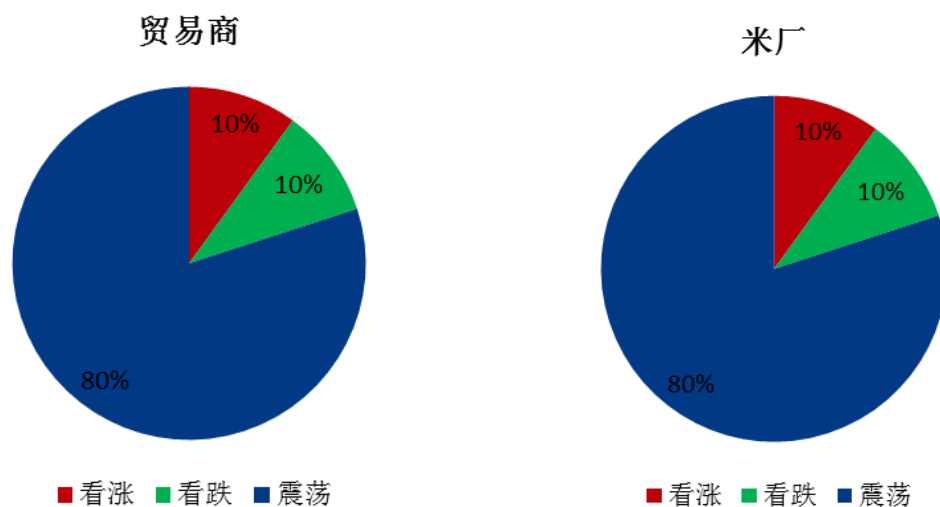
数据来源：钢联数据

图 5 贸易商与米厂心态解读（籼稻）

样本数量：贸易商 10，米厂 10。

本周籼稻谷市场调研得知，业者心态冷静，新作自上市来价格高企，目前已远高于最低收购价，下游走货不快，市场观望情绪占据高位。

## 4.2 粳稻市场心态解读



数据来源：钢联数据

图6 贸易商与米厂心态解读 (粳稻)

样本数量：贸易商 10，米厂 10。

本周粳稻谷市场调研得知，优质长粒高位运行，下游需求不济，看涨业者不多，多数理性操作，对后市信心不高。

## 第五章 大米后市影响因素分析



图 6 大米后市价格影响因素分析

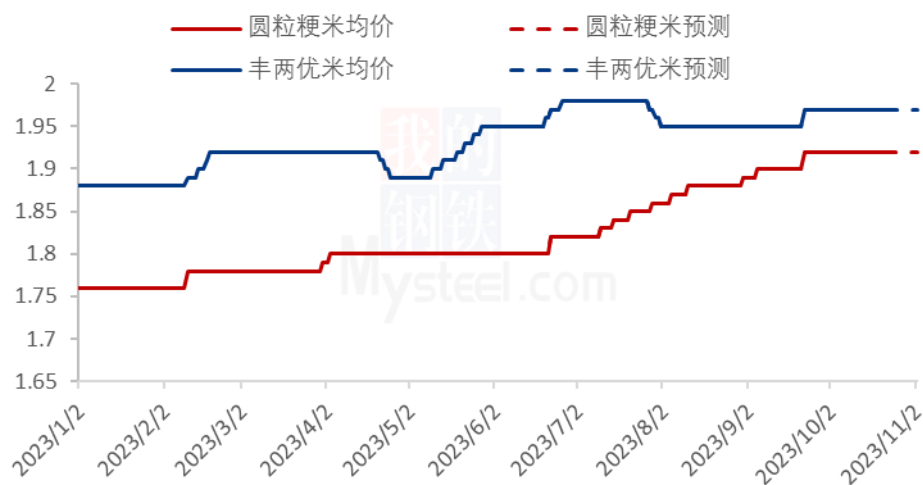
影响因素分析：			
开工：米厂订单匮乏，开工率持续低迷； 产量：产量平稳；			
库存：维持低位，补库意愿偏低； 需求：终端无利好支撑；			
成本：成本高企，对价格支撑明显； 出口：出口订单稳定；			
总结：米厂新单有限，大米走货缓慢，后市价格在成本支撑下稳定为主。			
影响因素及影响力值说明			
5	重大利好	-5	重大利空
4	明显利好	-4	明显利空
3	一般利好	-3	一般利空
2	小幅利好	-2	小幅利空
1	弱势利好	-1	弱势利空
注：以对价格的影响力确定利好利空因素，该因素的影响力指标是通过与市场人士充分沟通后结合市场客观情况进行的综合数值判定。			

## 第六章 稻米市场走势分析预测

粳米预测：北方市场圆粒粳稻以质论价，大米走货缓慢，难以支撑价格走高，短时或将维持主流平稳态势运行。

籼米预测：南方市场多地收割接近尾声，晚熟地区继续上量，终端消费不佳，业者对后市信心不足，成本支撑，多看稳。

2023年主要品种大米均价走势预测（元/斤）



数据来源：钢联数据

图 7 主要品种大米均价走势预测

资讯编辑：岳姝帆 0533-7027156

资讯监督：王涛 0533-7026866

资讯投诉：陈杰 021-26093100