

氨基酸市场

周度报告

(2023.10.19-2023.10.26)



Mysteel 农产品

编辑：陈荣

电话：021-26094319

邮箱：chenrong@mysteel.com

传真：021-66896937

氨基酸市场周度报告

(2023. 10. 19–2022. 10. 26)

研究方法及标准

报告中的数据皆为本机构自有的调研数据，我们通过与市场业内人士的电话交流、在线交流、实地调研等方式对报告中数据进行验证和修正，以力求真实的反馈市场情况，并给出相应的结论，为客户的决策提供必要的帮助和参考。

报告可信度及声明

Mysteel 农产品力求以最详实的信息为客户提供指导与帮助，但对于据此报告做出的任何商业决策可能产生的风险，本机构不承担任何法律责任。

目 录

氨基酸市场周度报告	- 2 -
本周核心观点	- 1 -
第一章 本周氨基酸基本面概述	- 1 -
第二章 本周氨基酸价格走势分析	- 2 -
2.1 赖氨酸价格分析	- 2 -
2.2 苏氨酸价格分析	- 3 -
2.3 蛋氨酸价格分析	- 4 -
2.4 色氨酸价格分析	- 5 -
2.5 缬氨酸、精氨酸、异亮氨酸价格分析	- 6 -
第三章 氨基酸供应分析	- 7 -
第四章 氨基酸需求分析	- 8 -
第五章 相关产品	- 9 -
5.1 玉米市场分析	- 9 -
5.2 生猪市场分析	- 10 -
5.3 肉鸡市场分析	- 11 -
5.4 蛋鸡市场分析	- 12 -

本周核心观点

本周氨基酸各品种厂家报价涨跌互现，赖氨酸、缬氨酸企业报价接连下调，苏氨酸及蛋氨酸企业报价继续上调。下游需求清淡下多数品种呈现弱勢，整体氨基酸市场成交暂时一般，价格端70%赖氨酸5500-6000元/吨之间，98.5%赖氨酸报价10500-10900元/吨之间，苏氨酸12000-12700元/吨之间，蛋氨酸20000-21000元/吨之间，色氨酸70000-74000元/吨之间，缬氨酸18700-20500元/吨之间，精氨酸40000-42000元/吨之间，异亮氨酸41000-43000元/吨之间。供应端氨基酸开机率逐步回升，保持关注投产情况，预计月底山东增加20万吨产能。需求端下游库存偏高运行，短期暂无大量备货计划，且本周豆粕玉米生猪齐降，整体需求端偏于清淡，多数品种市场价格偏弱下调，特别是赖氨酸，下调近1000元/吨，短期预计蛋氨酸、苏氨酸稳定运行，98赖氨酸、70赖氨酸、精氨酸、异亮氨酸、色氨酸、缬氨酸偏弱调整。

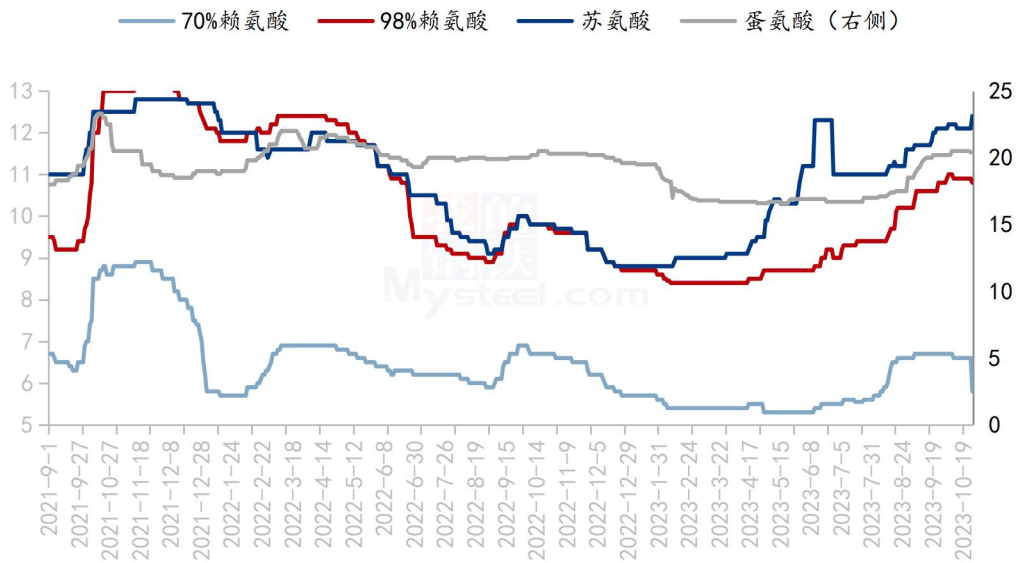
第一章 本周氨基酸基本面概述

	类别	本周	上周	涨跌
价格	70%赖氨酸（元/公斤）	5.8	6.6	-12.12%
	98.5%赖氨酸（元/公斤）	10.8	10.9	-0.92%
	苏氨酸（元/公斤）	12.4	12.1	2.48%
	蛋氨酸（元/公斤）	20.5	20.5	0.00%
	色氨酸（元/公斤）	72	72	0.00%
	缬氨酸（元/公斤）	19	20	-5.00%
供应	赖氨酸企业开机率	76%	76%	0.00%
	苏氨酸企业开机率	90%	90%	0.00%
	蛋氨酸企业开机率	63%	63%	0.00%
	色氨酸企业开机率	56%	56%	0.00%

需求	下游方面	多数下游库存 30-60 天内
	出口方面	8 月出口赖苏色蛋环比减少，蛋氨酸进口增加

第二章 本周氨基酸价格走势分析

国内氨基酸市场价格均价走势图（单位：元/公斤）



数据来源：钢联数据

图 1 国内氨基酸市场价格走势图

2.1 赖氨酸价格分析

表 1 赖氨酸硫酸盐国内市场价格

单位：元/公斤

省份	2023/10/26	2023/10/19	周环比
黑龙江	5.7	6.35	-10.24%

山东	5.8	6.35	-8.66%
广东	6.0	6.9	-13.04%
北京	5.8	6.4	-9.38%
四川	5.9	6.9	-14.49%
南昌	5.8	6.6	-12.12%
上海	5.8	6.6	-12.12%

数据来源：钢联数据

表 2 赖氨酸盐酸盐国内市场价格

单位：元/公斤

省份	2023/10/26	2023/10/19	周环比
黑龙江	10.6	10.7	-0.93%
山东	10.6	10.7	-0.93%
广东	10.9	11	-0.91%
北京	10.7	10.7	0.00%
四川	10.9	11	-0.91%
南昌	10.8	10.9	-0.92%
上海	10.7	10.8	-0.93%

数据来源：钢联数据

本周赖氨酸厂家报价大幅下调，需求清淡下市场价格逐步下跌，70%赖氨酸厂家报价至 5.45-5.85 元/公斤之间，98.5%赖氨酸报价至 10.5-10.9 元/公

斤之间。本周 70%赖氨酸市场价格均价 5.8 元/公斤，环比下跌 12.12%。98.5%赖氨酸均价 10.8 元/公斤，环比下跌 0.92%。市场价格 70%赖氨酸震荡偏弱调整至 5.7-6.0 元/公斤之间，98.5%赖氨酸运行至 10.6-10.9 元/公斤之间。

供应端赖氨酸企业恢复生产，开机率逐步回升，新产能计划月底投放，未来供应预期起量，关注山东地区产能投放进度。出口增幅较小国内需求清淡下，短期下游需求减少而产能过剩的矛盾进一步加剧，玉米原料价格跌至底部后短期下调空间预计不大，四季度旺季不旺的需求或难以改善，赖氨酸企业报价接连下调的信号或直接带动 70 赖氨酸市场价格跌至 5500-5900 元/吨之间，98 赖氨酸或趋稳运行，建议关注玉米价格走势。

2.2 苏氨酸价格分析

表 3 苏氨酸国内市场价格

单位：元/公斤

省份	2023/10/26	2023/10/19	周环比
山东	12.2	12	1.67%
广东	12.7	12.5	1.60%
北京	12.2	12	1.67%
四川	12.7	12.5	1.60%
南昌	12.5	12.2	2.46%
上海	12.4	12.1	2.48%

苏氨酸本周市场均价 12.4 元/公斤，环比增幅 2.48%，主流企业报价偏强上涨运行至 12.3-12.7 元/公斤，国内苏氨酸报价运行至 11.9-12.7 元/公斤之间，市场价格跟随震荡运行至 12.2-12.7 元/公斤之间，本周市场购销放缓，实际根据品牌地区不同成交议价，企业涨幅明显。

供应端苏氨酸正常生产，以发运国外市场订单为主，国内发货仍旧偏慢，苏氨酸出口端仍旧较好，企业报价偏强且多交付国外订单，贸易市场周四多停报观望市场走势，但需求偏弱且搭配赖氨酸出售下短期陷入涨跌两难局面，后市关注玉米价格走势及下游需求恢复情况。

2.3 蛋氨酸价格分析

表 4 蛋氨酸国内市场价格

单位：元/公斤

省份	2023/10/26	2023/10/19	周环比
辽宁	20.2	20.3	-0.49%
山东	20.2	20.4	-0.98%
广东	20.6	20.8	-0.96%
北京	20.3	20.5	-0.98%
四川	20.5	20.7	-0.97%
南昌	20.5	20.6	-0.49%
上海	20.5	20.6	-0.49%

本周固体蛋氨酸市场均价 20.5 元/公斤，环比跌幅 0.49%。蛋氨酸企业报价继续偏强运行，厂家报价 21-22 元/公斤之间，企业挺价心态较为强烈，下游需求偏弱下市场价格回调至 20-20.7 元/公斤之间，国产品牌运行至 20.4-20.8 元

/公斤之间，进口品牌运行在 19.8-20.5 元/公斤之间，整体价格宽泛运行。

9 月蛋氨酸进口量增幅较为明显，供应端增量明显下国内供应进一步增加，且新产能增量预期持续存在，短期供应偏强运行。需求端下游饲料企业库存仍高运行，购销氛围较为清淡，市场价格承压运行，短期国产企业多主供国外市场下市场形成倒挂，短期预计蛋氨酸价格弱稳运行为主。

2.4 色氨酸价格分析

表 5 色氨酸国内市场价格

单位：元/公斤

	2023/10/26	2023/10/19	周环比
山东	71	71	-1.39%
广东	73	73	-1.35%
北京	72	72	-1.37%
四川	73	73	-1.35%
南昌	72	72	-1.37%
上海	72	72	-1.37%

数据来源：钢联数据

色氨酸方面，色氨酸市场均价 72 元/公斤，环比持平。厂家报价下调至 71-74 元/公斤之间，市场价格跟随偏弱运行在 71-74 元/公斤之间。供应端企业正常生产，以发货为主，9 月进口量增幅明显，国内供应逐步增加。需求端豆粕价格趋弱运行下色氨酸添加量逐步减少，生猪价格同步下跌，下游需求转弱，市场价格逐步跟随下跌，短期需求低迷下预计价格稳定趋弱运行。

2.5 缬氨酸、精氨酸、异亮氨酸价格分析

表 6 缬氨酸、精氨酸、异亮氨酸国内市场价格

单位：元/公斤

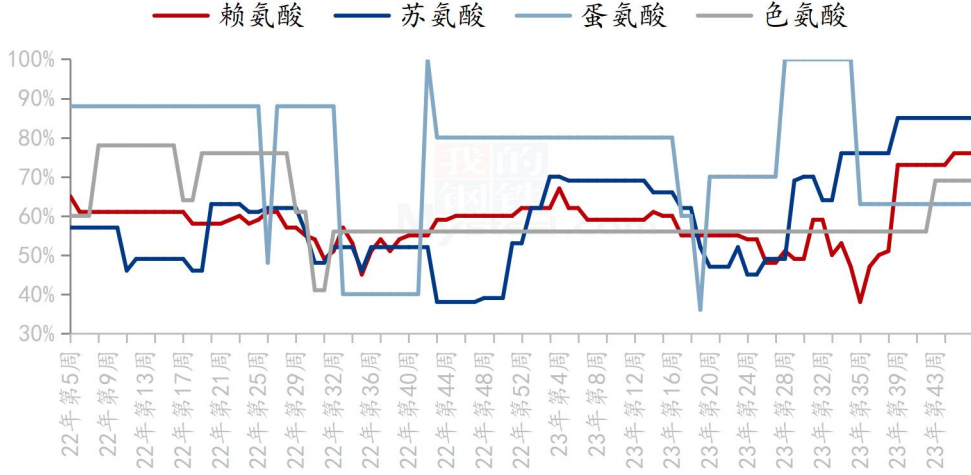
省份	2023/10/26	2023/10/12	月环比
缬氨酸	19	20	-5.00%
精氨酸	40	41	-2.44%
异亮氨酸	41	42	-2.38%

缬氨酸方面，本周缬氨酸市场均价 19 元/公斤，环比下调 5.00%，缬氨酸厂家报价趋弱下调，市场价格跟随跌至 19.7-20.5 元/公斤之间，厂家供应逐渐恢复，新产能投放市场，短期下游接受程度不高，市场货源较多，询单氛围浓烈，但需求偏淡成交趋于一般，短期预计价格趋弱运行。

本周精氨酸均价 40 元/公斤，环比跌幅 2.44%。异亮氨酸均价 41 元/公斤，环比跌幅 2.38%。主流企业本周报价暂稳，生猪及豆粕市场价格短期仍预计趋弱调整，下游需求逐渐减弱，部分市场小品种添加量减少背景下市场价格趋弱调整，精氨酸及异亮氨酸价格逐步下调，整体贸易市场均价有所下降，部分地区存低价货源，具体成交议价进行，关注企业最新报价，短期预计价格震荡运行。

第三章 氨基酸供应分析

国内氨基酸企业开机率走势图



数据来源：钢联数据

图 2 国内氨基酸企业开机率走势图

本周国内氨基酸各产品开机稳定运行。赖氨酸开工率 76%，行业开机稳定运行；苏氨酸开工率为 90%，企业供应逐渐增量，开机逐步上升；蛋氨酸开机率 100%，企业逐渐开机，整体开工接近满产运行；色氨酸开工率为 56%，部分企业开机低位，开机率偏低震荡运行。

第四章 氨基酸需求分析

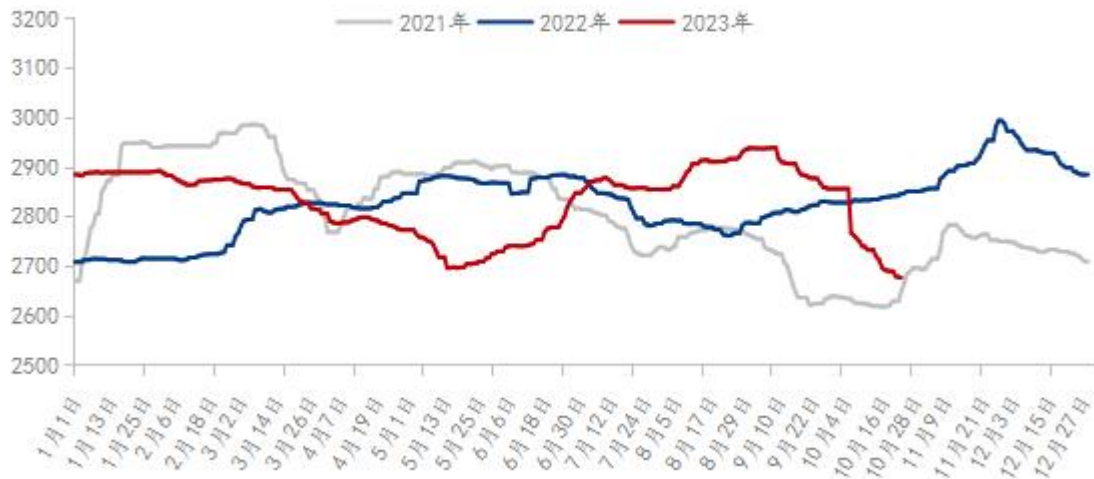
产品	下游市场
赖氨酸	下游备货多在 30-50 天之内库存。
苏氨酸	下游备货多在 30-50 天之内左右库存。
蛋氨酸	整体库存 30-70 天之间。
色氨酸、缬氨酸	整体库存 10-30 天之间。

数据来源：钢联数据

第五章 相关产品

5.1 玉米市场分析

2021-2023年全国玉米均价走势（元/吨）



数据来源：钢联数据

图 3 2020-2022 年全国玉米均价走势图

截至 10 月 26 日，全国玉米均价为 2714 元/吨，周环比下跌 5 元，跌幅 0.18%。本周全国玉米价格延续弱势，跌幅收窄。东北新粮陆续收割完成，供应宽松，玉米价格持续走低。华北本地粮销售量有所下降，深加工收购价格弱势盘整，饲料企业主要采购东北粮，贸易商建仓意向有所增强。南方销区市场采购业者对玉米主流持偏空预期，成交以刚性需求为主，饲料企业库存仍处低位。玉米价格跌至低位，农户售粮意向下降，下游阶段性采买意向提升，少量贸易主体入市存粮，预计下周价格区间盘整，局部市场优质干粮报价小幅偏强。

5.2 生猪市场分析

全国外三元生猪出栏均价走势图（元/公斤）



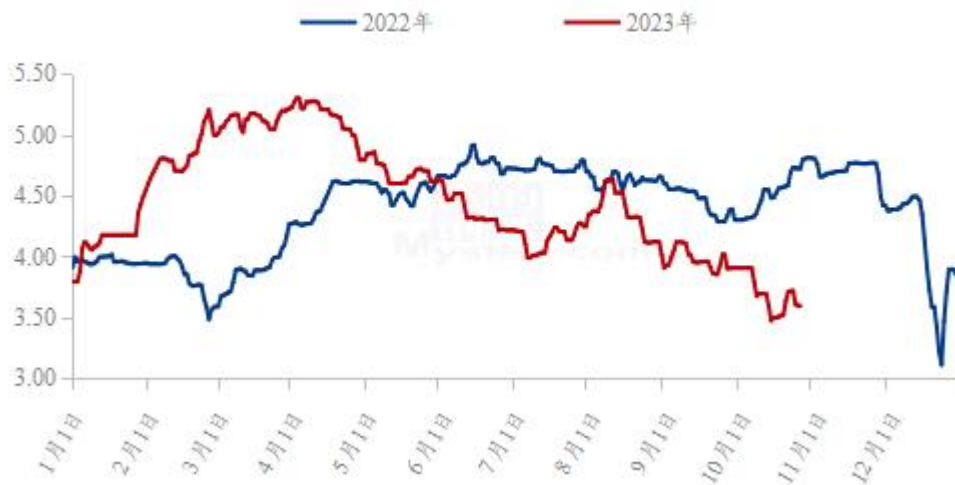
数据来源：钢联数据

图 4 全国外三元生猪出栏均价走势图

本周生猪出栏均价在 15.11 元/公斤，较上周下跌 0.29 元/公斤，环比下跌 1.88%，同比下跌 44.91%。本周猪价弱势下行，周度重心下移。供应方面来看，月度计划环比小增，而国庆假期影响实际出栏天数缩减，中下旬出栏压力增加；且局部地区疫病影响，市场恐慌情绪偏浓，养户认卖积极性提升，短期供应较充足。需求方面来看，节后需求延续低迷表现，虽宰量较前期增加，但企业出货及冻品出库表现难言转好，贸易成交价格略显混乱，需求好转仍待时日。整体来看，当前市场供强需弱延续，局部地区疫病影响亟待回归平稳，月底出栏压力不减，不过月末月初或有情绪支撑，短期行情或止跌趋稳震荡。

5.3 肉鸡市场分析

(2022年-2023年) 全国白羽肉鸡均价走势图 (元/斤)



数据来源：钢联数据

图 5 全国白羽肉鸡均价走势图

白羽肉鸡价格本周涨后下滑，涨跌幅度不大，周内全国棚前成交均价为 3.66 元/斤，环比涨幅为 3.98%，同比跌幅为 21.79%。上半周，山东合同鸡源为代表，开始出现减量的情况，且各环节盼涨情绪较高，经销端也出现了一定的抄底行为，供需双重利好下，毛鸡价格触底反弹。周中期，由于山东局部存在养殖小区集中出栏的情况，短期冲击了鸡源稍欠的局面，叠加经销端拿货结束后工厂单量下滑明显，毛鸡价格重新出现小幅下滑；周尾，随着集中出栏的鸡源消耗殆尽，各产区月底鸡源不足的局面已经表现的较为明显，山东鲁西南产区为代表鸡源偏紧，东北产区同样有明显的缺口，毛鸡开始稳中偏强运行。

5.4 蛋鸡市场分析

全国鸡蛋主产区与主销区价格对比图（元/斤）



数据来源：钢联数据

图 6 全国鸡蛋主产区与主销区价格对比图

本周鸡蛋主产区均价 4.42 元/斤，较上周下跌 0.13 元/斤，跌幅 2.86%，鸡蛋主销区均价 4.38 元/斤，较上周下跌 0.14 元/斤，跌幅 3.10%。本周主产区价格弱势下行。周内市场成交氛围一般，各环节观望情绪浓厚，蛋价承压继续下行，随着蛋价跌至低位，交投氛围稍有好转，部分地区补货增加，产区多数企稳观望，目前随着产区走货略有起色，市场看多心态有所增加，预计下周蛋价震荡调整。

第六章 氨基酸行情展望

赖氨酸：上游企业报价下跌运行，供强需弱下价格偏弱运行。

苏氨酸：上游企业报价上涨，国内外成交暂时一般，预计下周价格震荡为主。

蛋氨酸：企业挺价心态强烈下短期预计偏强运行。

色氨酸：玉米原料价格及猪价下跌拖累下预计下周价格稳定偏弱运行。

资讯编辑：陈 荣 021-26094319

资讯监督：朱喜安 021-26093675

资讯投诉：陈 杰 021-26093100