

高粱/大麦市场

周度报告

(2023.12.21-2023.12.28)



Mysteel 农产品

编辑：陈丽君

电话：021-26090199

邮箱：chenlijun@mysteel.com

传真：0533-6093064

高粱/大麦市场周度报告

(2023. 12. 21-2023. 12. 28)

研究方法及标准

报告中的数据皆为本机构自有的调研数据，我们通过与市场业内人士的电话交流、在线交流、实地调研等方式对报告中数据进行验证和修正，以力求真实的反馈市场情况，并给出相应的结论，为客户的决策提供必要的帮助和参考。

报告可信度及声明

Mysteel 农产品力求以最详实的信息为客户提供指导与帮助，但对于据此报告做出的任何商业决策可能产生的风险，本机构不承担任何法律责任。

目 录

高粱/大麦市场周度报告	- 2 -
本周核心观点.....	- 1 -
第一章 本周高粱市场行情回顾.....	- 1 -
第二章 高粱市场供需分析.....	- 2 -
2.1 国产高粱供需情况.....	- 2 -
2.2 进口高粱供需情况.....	- 3 -
第三章 高粱市场心态解读.....	- 6 -
第四章 高粱影响因素分析.....	- 7 -
第五章 高粱后市预测.....	- 8 -
第六章 大麦市场分析.....	- 8 -
6.1 大麦市场价格回顾.....	- 8 -
6.2 港口大麦供应分析.....	- 9 -
6.3 港口大麦需求分析.....	- 10 -
6.4 大麦市场心态调研.....	- 10 -
6.4 大麦市场后市预测.....	- 11 -
第七章 相关产品分析.....	- 12 -
7.1 玉米.....	- 12 -



本周核心观点

本周国产粳高粱价格偏弱运行，基层粮源减少，农户存惜售情绪，粮商收购有限，下游酒厂按需采购，基本无库存，贸易商走货缓慢，基本以发运库存为主，市场延续难收亦难卖的局面，预计短期价格偏弱运行为主。红缨子高粱市场暂无明显变化，大部分贸易商发运合同订单；进口高粱价格弱勢运行为主，市场供应量充足，贸易商出货不快，市场保价混乱，基本执行一单一议，段期价格变化不大。

第一章 本周高粱市场行情回顾

表 1 各产区市场粳高粱价格统计表

单位：元/斤

类型	市场	规格	上周	本周	涨跌金额	涨跌幅
红高粱	黑龙江省	新粮，净粮，袋装	1.53	1.53	0	0
红高粱	内蒙古自治区	新粮，净粮，袋装	1.62	1.62	0	0
红高粱	吉林省	新粮，净粮，袋装	1.63	1.62	-0.01	-0.61%
红高粱	辽宁省	新粮，净粮，袋装	1.62	1.61	-0.01	-0.62%

数据来源：钢联数据

本周红高粱价格偏弱运行，基层粮源不多，农户存惜售情绪，但下游酒厂按需采购，贸易商走货缓慢，市场整体延续难收难卖，部分地区价格小幅回调。

表 2 各产区市场新季糯高粱价格统计表

单位：元/斤

高粱类型	市场	规格	上周	本周	涨跌金额	涨跌幅
红缨子	山东	净粮，袋装	2.15	2.15	0	0
红缨子	河北	净粮，袋装	2.18	2.18	0	0
红缨子	湖北	净粮，袋装	2.10	2.10	0	0

数据来源：钢联数据

本周红缨子价格延续稳定，红缨子市场供应充足，下游酿造企业按需采购，基本无库存，市场交易冷清。

表 3 各港口进口高粱价格统计表

单位：元/吨

港口	进口国	规格	上周	本周	涨跌金额	涨跌幅
南通港	阿根廷	毛粮，散粮	2850	2850	0	0
	澳大利亚	毛粮，散粮	2960	2870	-90	-3.04%
	美国	毛粮，散粮	2850	2850	0	0
青岛港	澳大利亚	净粮，袋装	-	3080	0	0
天津港	美国	毛粮，散粮	2900	2900	0	0
	澳大利亚	毛粮，散粮	3100	3100	0	0

数据来源：钢联数据

本周进口高粱价格稳中弱势运行，天津港澳粮现货流通少，价格延续坚挺；下游酒厂开机低位，整体采购有限，经销商基本按需拿货，暂无建库意愿，饲料企业由于价格高暂无采购量。

第二章 高粱市场供需分析

2.1 国产高粱供需情况

2.1.1 国产高粱市场供应情况分析

表 4 高粱各产区种植面积增减情况统计

地区	种植面积增减情况	备注
吉林	白城 较 2022 年增加 10%左右	雨水大，预计减产
	松原 较 2022 年持平	
辽宁	朝阳 较 2022 年增加 10%左右	谷子转种高粱、糯高粱的种植面积减少
	阜新 较 2021 年种植面积约增加 10%	杂豆类、糯高粱转种粳高粱
内蒙古	兴安盟 较 2022 年增加 10%左右	谷子转种高粱

通辽		较 2022 年减少 5%左右	干旱影响，存在未种情况
赤峰		较 2022 年增加 5%左右	干旱影响，存在未种情况
呼和浩特		较 2022 年持平	
黑龙江	大庆	较 2022 年持平	预期玉米、大豆面积增加
河北	沧州	较 2022 年持平	以糯高粱为主
山东	滨州	较 2022 年持平	以糯高粱为主
山西	运城	较 2022 年增加 15%左右	以粳高粱为主
四川	泸州	较 2022 年持平	高粱+大豆套种
贵州	遵义	较 2022 年持平	多为订单种植

数据来源：钢联数据

从以上调研数据来看，2023 年新季粳高粱种植面积有所增加，糯高粱种植面积减少。高粱种植面积整体增加 10%左右。随着新季高粱收割入库，今年高粱无论是从单产还是产量都稳中有增。

2.1.2 国产高粱市场需求情况分析

本周酿造需求量无明显变化，酒厂维持低开工率，白酒企业消化库存为主，采购量有限。下游销区外采不多，高粱用量明显减少。

本周饲料需求变化不大，本周南通港美粮价格 2800 元/吨左右，进口高粱价格高于玉米价格，暂无替代优势，下游饲料企业无采购行为。

2.2 进口高粱供需情况

2.2.1 进口高粱市场供应情况分析

表 5 美国高粱 FOB 价格

单位：美元/吨

FOB 价格 #2YGS 最高 14.0%水分	新奥尔良		得克萨斯	
	基差	本周	基差	离岸价
1月	N/A	N/A	2.00+H	\$264.75
2月	N/A	N/A	2.00+H	\$264.75
3月	N/A	N/A	2.00+H	\$264.75

数据来源：美国谷物协会

上周1月美国得克萨斯港高粱 FOB 价格为 269.37 美元/吨，本周高粱外盘价格较上周下降 4.62 美元/吨。

表 6 美国 HSS 重粮、高粱和大豆的散货运费

单位：美元

路线和船舶尺寸	2023 年 12 月 14 日	与上周的变化	备注
美湾-中国 6.6 万吨	\$60	0	中国北方或南方港口

数据来源：美国农业部

表 7 美国高粱理论到港完税价

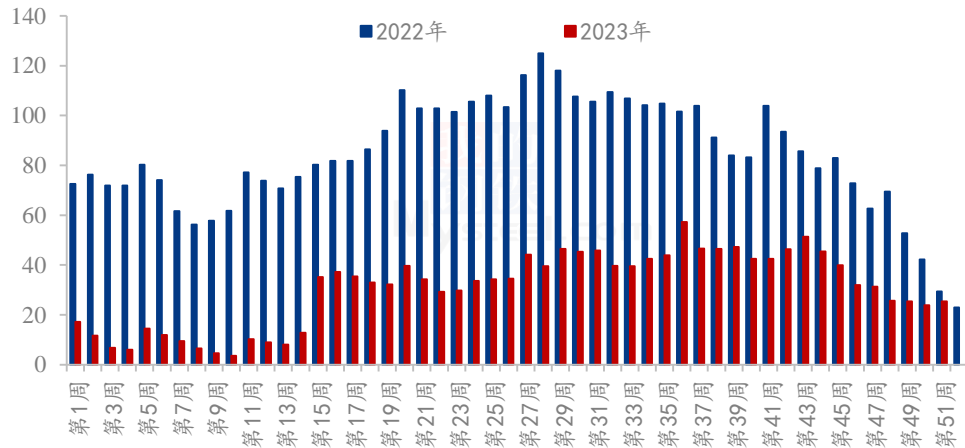
国家	月份	FOB 价格	基差	运费	增值税	进口关税	港杂费	理论到港成本
美国	1	264.75	2.00+H	60	2%	9%	80	2662.96
	月	美元/吨		美元/吨			元/吨	元/吨

注：1、前一日汇率：美元兑换人民币收盘报价 7.1101

2、以上为高粱到岸理论成本估算，仅供参考，以实际成交价格为准。

数据来源：钢联数据

(2022-2023年) 广东港高粱库存 (万吨)



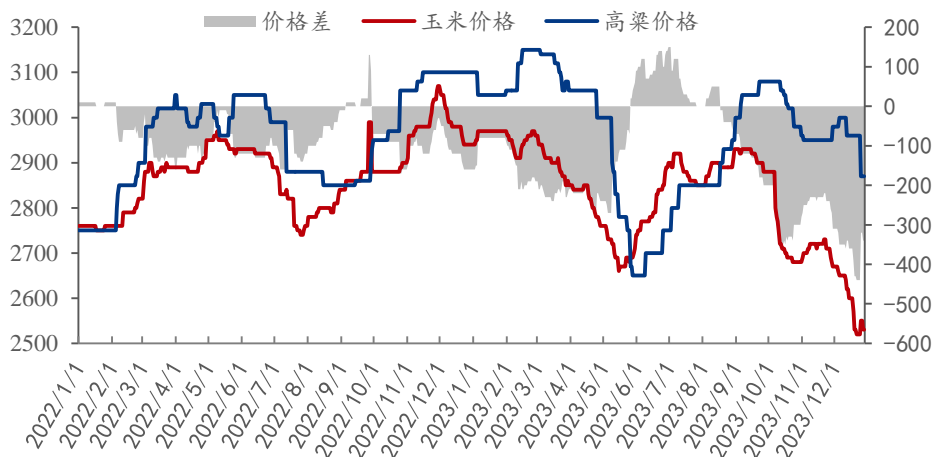
数据来源：钢联数据

图 1 2022-2023 年广东港高粱库存统计

截至 2023 年度第 50 周（2023 年 12 月 22 日），广东港高粱库存 25.4 万吨，库存较第 50 周增加 1.6 万吨；本周广东港到港 4.3 万吨，到港量较上周增加 1.1 万吨，出货量较上周减少 1.1 万吨，高粱库存小幅提升。

2.2.2 进口高粱市场需求情况分析

(2022-2023年) 南通港高粱和玉米价差图



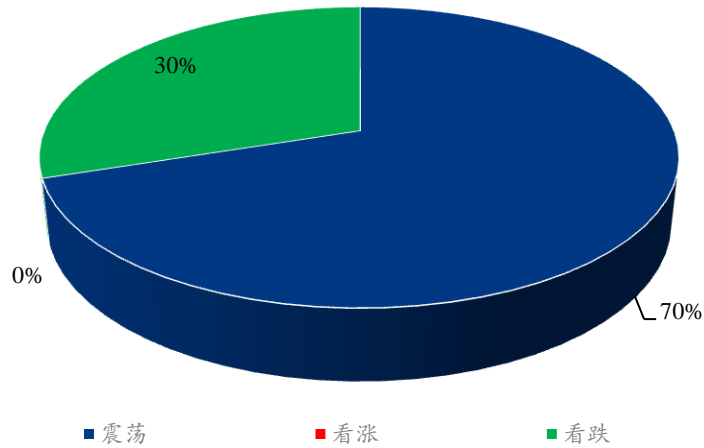
数据来源：钢联数据

图 2 2022-2023 年南通港玉米高粱价差图

截至 12 月 28 日，南通港二等玉米价格 2530 元/吨。南通港澳大利亚高粱价格为 2870 元/吨，两者价差 340 元/吨。进口高粱价格较高，大部分饲料企业暂无采购行为。

第三章 高粱市场心态解读

贸易商心态解读



数据来源：钢联数据

图 3 贸易商心态解读

Mysteel 农产品通过对黑龙江、吉林、辽宁、内蒙古和山西五个产区共 25 家贸易商进行调研统计，

对后期市场看涨占比为 0%，下游需求较差，暂不具备上涨空间。

对后市看震荡占比为 70%，下游需求差，贸易商出货缓慢，但农户惜售，市场难收难卖。

对后市看跌占比为 30%，需求支撑弱势，玉米价格较低利空市场，价格存下跌风险。

第四章 高粱影响因素分析



影响因素分析：

产量：2023 年高粱种植面积增加，利空价格；

库存：贸易商建库意愿较弱，库存低位，利空市场；

需求：下游酿造需求量减少，弱势利空市场；

进口：进口高粱价格稳定，利好市场；

成本：化肥及人工成本高，利好新粮价格；

天气：暂无影响；

物流：物流正常，暂未对市场形成影响

相关产品：玉米价格回落，利空后市；

总结：高粱价格震荡调整为主。

影响因素及影响力值说明

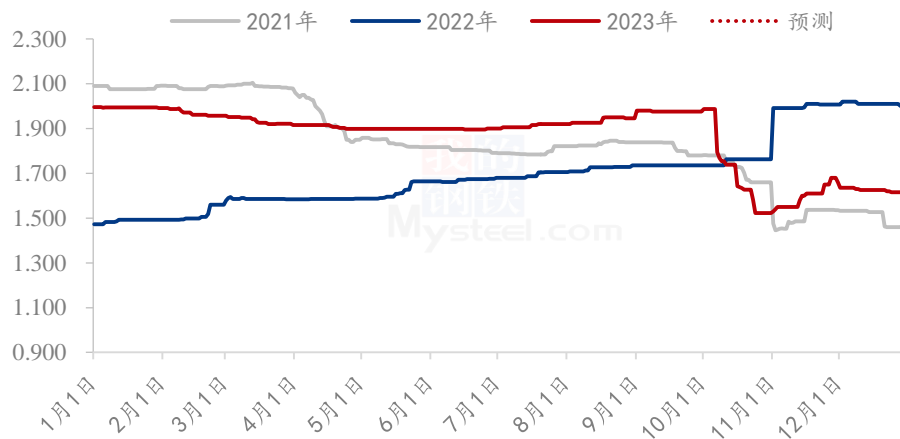
5	重大利好	-5	重大利空
4	明显利好	-4	明显利空
3	一般利好	-3	一般利空
2	小幅利好	-2	小幅利空

1	弱势利好	-1	弱势利空
注：以对价格的影响力确定利好利空因素，该因素的影响力指标是通过与市场人士充分沟通后结合市场客观情况进行的综合数值判定。			

第五章 高粱后市预测

国产高粱需求短期仍无利好支撑，但基层粮源减少，农户惜售，贸易商少量收购保持合理库存，预计国产高粱价格震荡运行为主。

(2021年-2023年) 国产高粱价格走势预测 (元/斤)



注：自10月1日起，图中高粱价格替换为新季高粱价格

数据来源：钢联数据

图4 国产高粱价格预测

第六章 大麦市场分析

6.1 大麦市场价格回顾

表8 各港口大麦价格统计

单位：元/吨

港口	来源国	规格	上周价格	本周价格	涨跌	涨跌幅
青岛港	俄罗斯	毛粮、散粮	2360	2360	0	0
天津港	俄罗斯	毛粮，散粮	2330	2330	0	0
天津港	哈萨克斯坦	毛粮，散粮	2330	2330	0	0
南通港	加拿大	毛粮、散粮	2350	2350	0	0
南通港	法国	毛粮、散粮	2300	2300	0	0
南通港	阿根廷	毛粮、散粮	2350	2350	0	0
广东港	法麦	毛粮、散粮	2450	2450	0	0

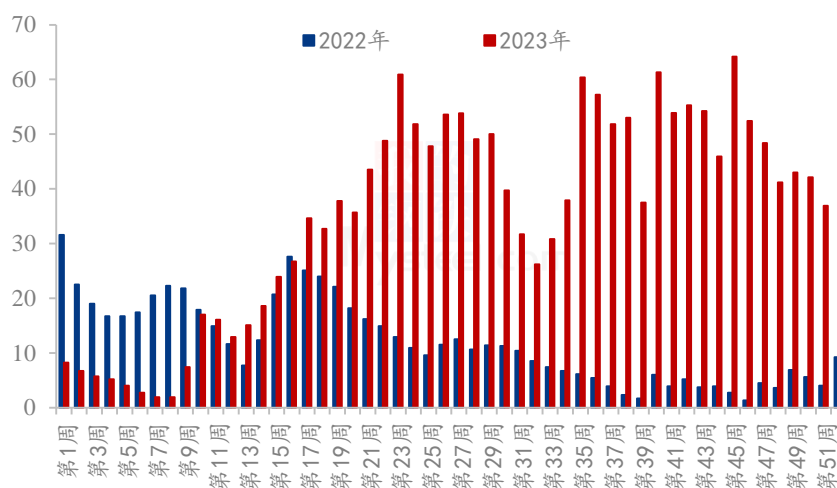
数据来源：钢联数据

本周大麦价格延续稳定，麦芽厂按需采购，部分港口价格低于大麦价格，大麦优势不明显，饲料企业采购较少，短期需求暂无利好支撑，价格稳中偏弱运行。

6.2 港口大麦供应分析

图 5 2022-2023 年广东港口大麦库存统计

(2022-2023) 年广东港大麦库存 (万吨)



数据来源：钢联数据

统计数据显示，截止 2023 度第 51 周（2023 年 12 月 22 日），广东港口本周到港

7.3万吨；本周库存36.9万吨，库存较上周减少5.2万吨，出货量12.5万吨，较上周出库量增加4.1吨；本周库存小幅下降。

6.3 港口大麦需求分析

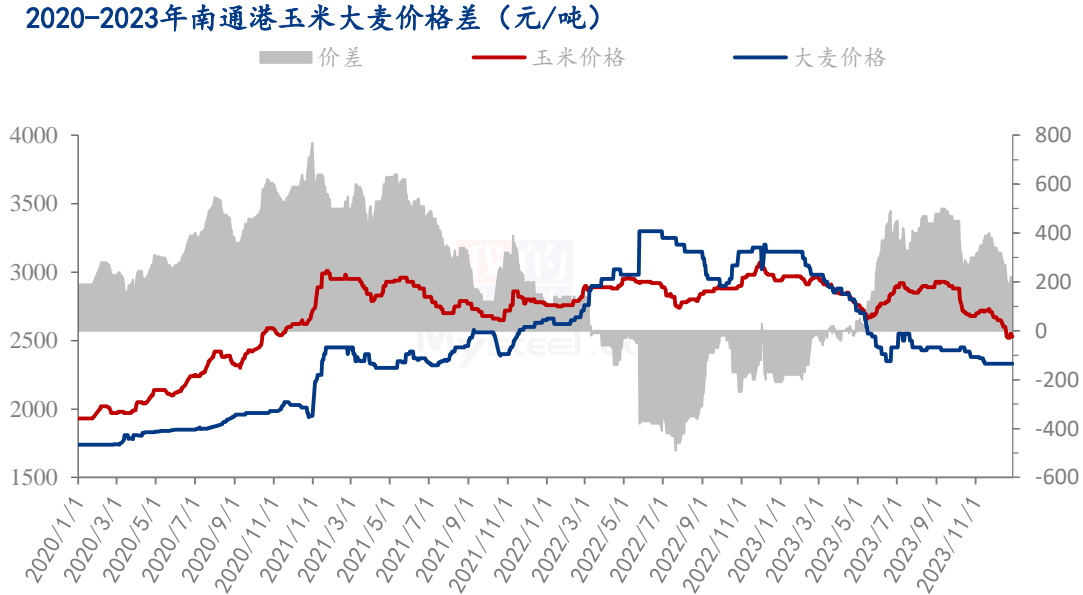
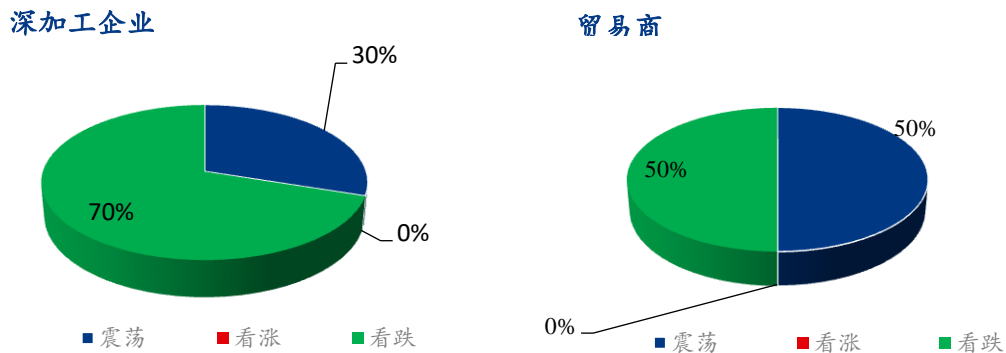


图 6 2021-2023 年南通港玉米高粱价差图

截至12月21日，南通港二等玉米价格2530元/吨。南通港加拿大大麦价格为2330元/吨，两者价差200元/吨，玉米价格下跌，饲料厂采购大麦用量下降明显。

6.4 大麦市场心态调研



数据来源：钢联数据

图 7 大麦市场心态调研

本周随着港口大麦价格呈现稳定趋势，Mysteel 农产品通过对各进口贸易商、深加工企业共 20 家进行调研统计。

市场看涨占比：深加工企业看涨占比为 0%，贸易商看涨占比为 0%，下游需求差，暂不具备上涨因素。

市场看跌占比：深加工企业看跌占比为 7%，贸易商看跌占比为 50%，下游需求差，贸易商走货缓慢；后期供应充足，加之与玉米价格价差优势不明显，深加工企业看跌占比较重。

市场看震荡占比：深加工企业看震荡的占比为 30%，贸易商看震荡的占比为 50%，贸易商受成本支撑，存抗价心理。

6.4 大麦市场后市预测

(2021-2023年) 南通港加麦价格预测 (元/吨)

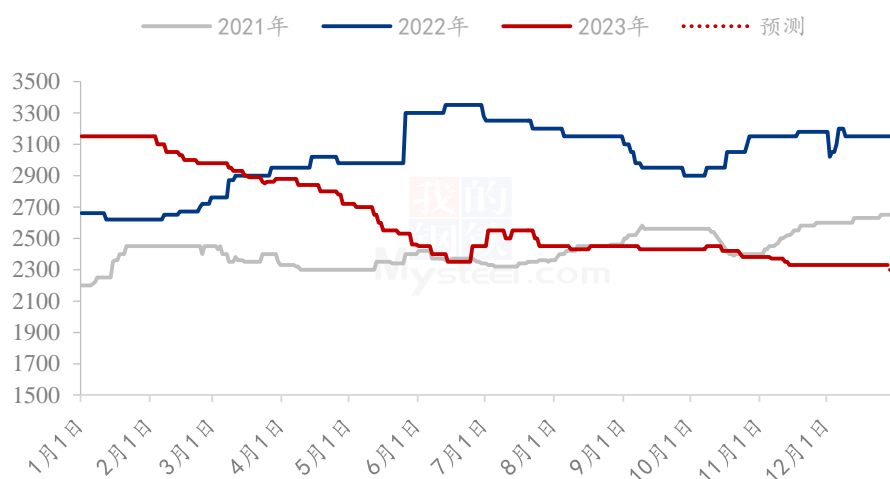


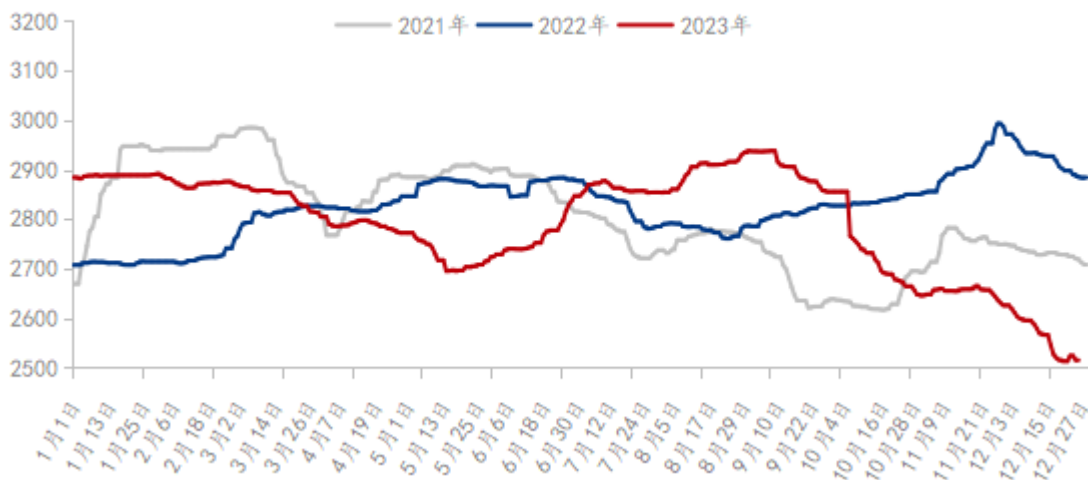
图 8 进口大麦价格预测

大麦市场后期供应量充足，仍不如玉米有优势，饲料企业采购大麦将继续减少，贸易商走货缓慢，市场主体看空情绪较重，短期或有小幅下调空间。

第七章 相关产品分析

玉米

2021-2023年全国玉米均价走势（元/吨）



数据来源：钢联数据

图9 2021-2023年全国玉米均价走势图

本周全国玉米市场均价为 2516 元/吨，较上周下跌 28 元/吨，跌幅 1.1%。本周东北市场玉米价格先涨后跌，重心小幅向上。周初玉米价格低位反弹，受下游阶段性补库提振，贸易商提价收购刺激玉米上量。但由于补库需求有限，贸易商仍以执行订单为主，继续上涨动力不足，厂门到货增加后，逐步压价控量收购。临近年底，部分种植户有还贷款需求，基层卖粮意愿逐渐升温，玉米上量有所增加。华北玉米偏弱运行，价格再创年内新低。本周天气晴好，基层粮点购销相对平稳，农户售粮节奏跟上周基本持平，贸易商出货积极性尚可，粮源不断供应市场，部分东北粮源流入华北市场，深加工企业门前到货量维持高位，不断压价收购，玉米价格创年内新低。销区玉米市场价格震荡运行。市场观望气氛浓厚，饲料企业也考虑到市场潜在供应预计宽松，采购节奏放缓。

资讯编辑：陈丽君 0533-7026579

资讯监督：王涛 0533-7026866

资讯投诉：陈杰 021-26093100