

# 绿豆市场

# 周度报告

(2023.12.21-2023.12.28)



## Mysteel 农产品

编辑：杨凯

电话：0533-7026635

邮箱：yangkai@mysteel.com

传真：0533-26093064

# 绿豆市场周度报告

(2023. 12. 21-2023. 12. 28)

## 研究方法及标准

报告中的数据皆为本机构自有的调研数据，我们通过与市场业内人士的电话交流、在线交流、实地调研等方式对报告中数据进行验证和修正，以力求真实的反馈市场情况，并给出相应的结论，客户的决策提供必要的帮助和参考。

## 报告可信度及声明

Mysteel 农产品力求以最详实的信息为客户提供指导与帮助，但对于据此报告做出的任何商业决策可能产生的风险，本机构不承担任何法律责任。

---

# 目 录

|                     |       |
|---------------------|-------|
| 绿豆市场周度报告.....       | - 2 - |
| 本周核心观点.....         | - 1 - |
| 第一章 行情回顾.....       | - 1 - |
| 第二章 绿豆市场供需分析.....   | - 3 - |
| 2.1 供应方面.....       | - 3 - |
| 2.2 需求方面.....       | - 3 - |
| 第三章 相关产品.....       | - 4 - |
| 第四章 后市心态解读.....     | - 4 - |
| 第五章 绿豆后市影响因素分析..... | - 5 - |
| 第六章 后市预测.....       | - 6 - |



## 本周核心观点

本周芽豆行情暂稳，产区基层货源不足，余粮多是二等芽豆，前期售粮处于消化接化，价格暂无波动。目前粮商与出口公司收粮困难，农户低价惜售，随着下游市场的陆续补货，元旦节后需求存在刚需，预计价格偏强运行。而进口芽豆品质一般，商家补货谨慎，价格难涨，行情平稳运行。

## 第一章 行情回顾

表 1 全国绿豆参考价格统计

单位：元/斤

| 品种    | 规格 | 地区   | 本周   | 上周   | 涨跌 |
|-------|----|------|------|------|----|
| 商品绿豆  | 成品 | 敖汉旗  | 3.75 | 3.75 | 0  |
| 小明绿芽豆 | 成品 | 黑龙江  | 6.8  | 6.8  | 0  |
| 小明绿芽豆 | 成品 | 扎赉特旗 | 6.7  | 6.7  | 0  |
| 大明绿芽豆 | 成品 | 洮南   | 7.3  | 7.3  | 0  |
| 大明绿芽豆 | 成品 | 敖汉旗  | 7.1  | 7.1  | 0  |
| 大明绿芽豆 | 成品 | 通辽   | 6.9  | 6.9  | 0  |

注：以上价格采集绿豆交易主流成交价格

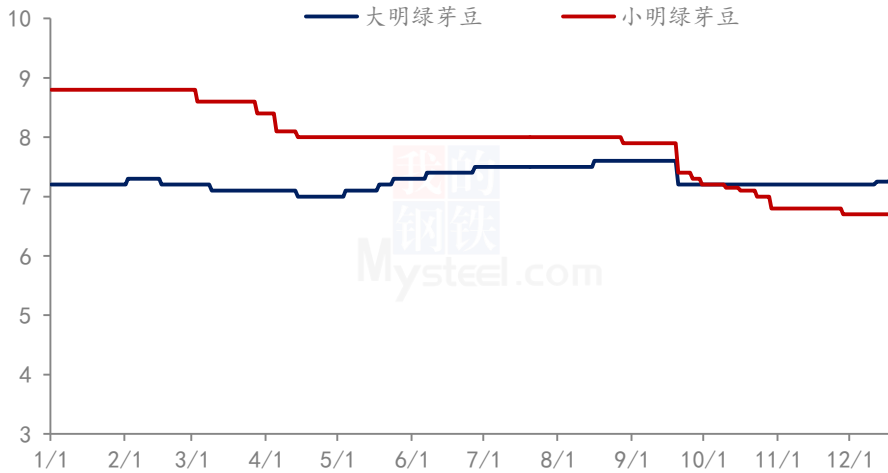
数据来源：钢联数据

本周大明绿芽豆价格行情暂稳，产区货源售粮进度较快，基层余粮多是二等芽豆。3.5筛上芽豆成品出货参考价7.5元/斤，混合粒芽豆出货参考价7.0-7.1元/斤。产区粮商持货观望，年前市场仍存刚需补货。

本周小明绿芽豆行情暂稳，黑龙江货源优质高价，吉林小芽豆货源一般，存在地区价差0.2元/斤，进口埃塞小芽豆仍存部分替代，市场冲击有限，行情暂稳运行。

本周商品绿豆价格稳定，国内购销有限，市场优先备货缅甸绿豆，难以带动国产价格，行情维持僵持阶段。

2023年绿豆价格走势（单位：元/斤）



数据来源：钢联数据

图 1 国内主产区芽豆价格走势

今年绿豆单产 100-150 斤/亩，亩产减少 100 斤。产区吉林通榆、赤峰天山基层仅有 2-3 成余粮，粮商收粮困难。

表 2 进口绿豆价格统计表

单位：元/斤

| 港口  | 进口国    | 规格     | 本周   | 上周   | 涨跌金额 | 涨跌幅 |
|-----|--------|--------|------|------|------|-----|
| 青岛港 | 缅甸     | 净粮，大产区 | 3.35 | 3.35 | 0    | 0   |
| 青岛港 | 澳洲     | 二级净粮   | 4.0  | 4.0  | 0    | 0   |
| 青岛港 | 埃塞俄比亚  | 净粮     | 5.0  | 5.0  | 0    | 0   |
| 青岛港 | 乌兹别克斯坦 | 新粮     | 4.45 | 4.45 | 0    | 0   |

数据来源：钢联数据

本周青岛港缅甸中粒油绿豆出货参考价 3.35 元/斤，大粒油绿豆出货参考价 3.8 元/斤，由于市场存在补货现象，拉动价格存在 100-200 元的波动区间，随着后续补货完成，价格再次稳定。港口缅甸毛杂豆、缅甸油杂豆陆续到港，低价质优吸引市场备货。观望年前需求，短期内价格僵持运行。

目前青岛港绿豆生产指标：（大产区中粒规格筛孔 3.0-3.8，3.0-3.9，3.0-4.0，大粒规格 3.8 上，3.9 上，4.0 上）。（小产区油绿豆中粒规格 3.0-3.9，3.0-4.0，3.0-

3.9/4.0，大粒规格 3.9 上，3.9-4.0 上，4.0 上）。（大小产区混货中粒规格 3.0-3.9，3.0-4.0，3.0-3.9/4.0，大粒规格 3.9 上，3.9-4.0 上，4.0 上）。

本周澳洲二级绿豆出货参考价 4.0 元/斤，部分高价货源价格 4.1 元/斤，青岛港澳洲绿豆货源不足，优质货源缺少明显，价格存在支撑，行情短期内暂无波动，观望市场需求备货。

本周新季乌兹别克斯坦芽豆出货参考价 4.45 元/斤，价格暂稳，市场按质定价，因质量不同，不同商家之间存在一定价差。新季乌兹芽豆生芽率普遍偏差，部分破瓣率达到 40% 以上，市场补货谨慎，优先备货东北绿豆。

本周埃塞俄比亚小绿豆出货参考价 5.0 元/斤，市场按需补货。部分低价货源 4.5 元/斤，各个商家之间仍有差价，商家按质定价。

## 第二章 绿豆市场供需分析

### 2.1 供应方面

表 3 新季绿豆种植意愿面积统计

| 产区  |      | 种植意愿面积增减情况      | 备注        |
|-----|------|-----------------|-----------|
| 吉林  | 洮南   | 去年减少 50% 左右     | 转种高粱玉米    |
|     | 通榆   | 较去年增加 10-20% 左右 | 转种高粱玉米    |
| 内蒙古 | 敖汉   | 较去年减少 60% 左右    | 转种高粱玉米谷子  |
|     | 通辽   | 较去年减少 40% 左右    | 转种大豆红小豆玉米 |
|     | 赤峰   | 较去年减少 50% 左右    | 转种高粱玉米    |
| 黑龙江 | 齐齐哈尔 | 较去年减少 60% 左右    | 转种玉米大豆红小豆 |
| 河北  | 张家口  | 较去年减少 40% 左右    | 转种玉米高粱    |
| 山西  | 大同   | 较去年减少 40% 左右    | 转种玉米      |

数据来源：钢联数据

据 Mysteel 团队对产区绿豆的种植意愿调研得知，2023 年新季绿豆的增减情况如上表所示。2023 年主产区新季绿豆的种植面积减少 45%。

### 2.2 需求方面

芽豆方面，市场需求补货好转，东北绿豆走货速度加快，山东，河北，河南，山

西等市场贸易商收粮意愿积极，行情存在利好支撑。今年进口茅豆品质一般，茅豆厂补货意愿不强，进口替代性减弱，年前仍存需求，后期将利好价格上涨。

商品绿豆方面，国产商品暂无波动，购销持续低迷，食品厂与批发市场补货意愿偏弱。部分采购国内下料绿豆。目前港口缅甸绿豆走货好转，低价质优的品质市场优先采购，商品替代较大，短期内暂无波动。

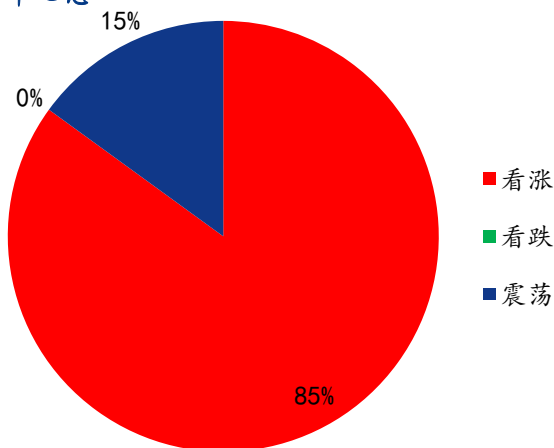
### 第三章 相关产品

谷子：本周谷子行情暂稳，一类和二类谷子内蒙古产区存在地区价差，粮商按质收粮，由于基层货源不足，价格存在支撑。山西、河北三类谷子行情维持高价，基本与东北货源持平。米厂短期内维持一定库存，年前备货需求总量有限，行情难有波动，多数商家随行就市，观望元旦节后需求，预计价格暂稳运行。

高粱：本周国产粳高粱价格偏弱运行，基层粮源减少，农户存惜售情绪，粮商收购有限，下游酒厂按需采购，基本无库存，贸易商走货缓慢，基本以发运库存为主，市场延续难收亦难卖的局面，预计短期价格偏弱运行为主。红缨子高粱市场暂无明显变化，大部分贸易商发运合同订单；进口高粱价格弱势运行为主，市场供应量充足，贸易商出货不快，市场保价混乱，基本执行一单一议，段期价格变化不大。

### 第四章 后市心态解读

贸易商对后市心态



数据来源：钢联数据

图3 绿豆后市心态调研

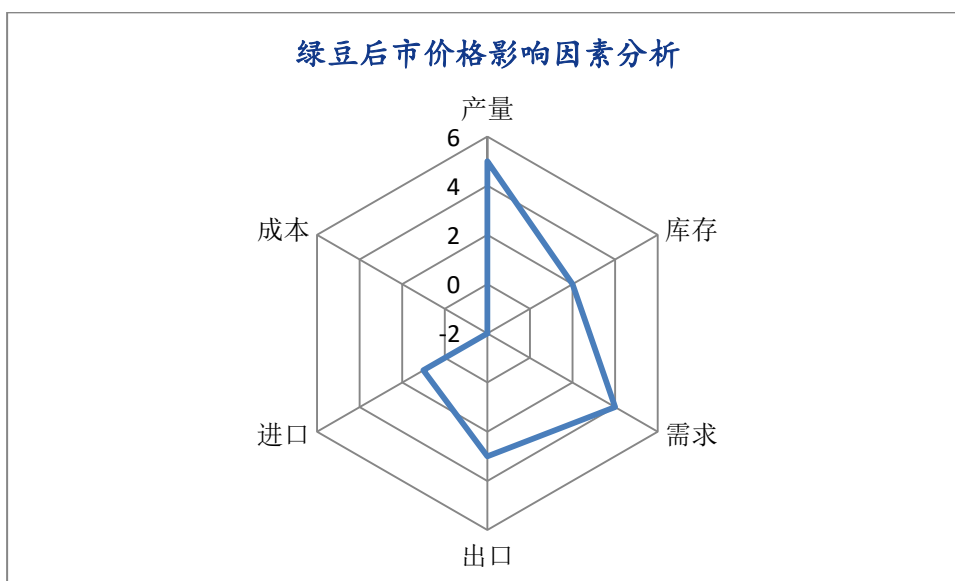
本周 Mysteel 农产品统计了 20 个样本贸易企业对下周国产绿豆价格的看法。



其中看涨的比例占比 85%，主要原因是进口替代有限，品质低于往年同期，东北产区货源不足，粮商持续看涨。

震荡企业的比例占比 15%，主要原因是高价成交缓慢，前期货源处于消化阶段，近期需求放缓，价格呈现平稳趋势运行。

## 第五章 绿豆后市影响因素分析



### 影响因素分析：

**进口：**进口乌兹、埃塞、马达等茅豆品质一般，市场补货谨慎，替代作用有限；

**产量：**新季绿豆产量仅有 6-7 万吨；

**库存：**产区基层货源不足 2 成；

**需求：**市场需求回暖，粮商陆续备货，下游走货好转；

**成本：**化肥、人力、机械成本延续高价；

**出口：**出口公司采购困难，基层货源不足，价格偏强运行；

**总结：**进口替代减弱，出口与内销需求提振，带动货源价格上涨。

### 影响因素及影响力值说明

|   |      |    |      |
|---|------|----|------|
| 5 | 重大利好 | -5 | 重大利空 |
| 4 | 明显利好 | -4 | 明显利空 |

|   |      |    |      |
|---|------|----|------|
| 3 | 一般利好 | -3 | 一般利空 |
| 2 | 小幅利好 | -2 | 小幅利空 |
| 1 | 弱势利好 | -1 | 弱势利空 |

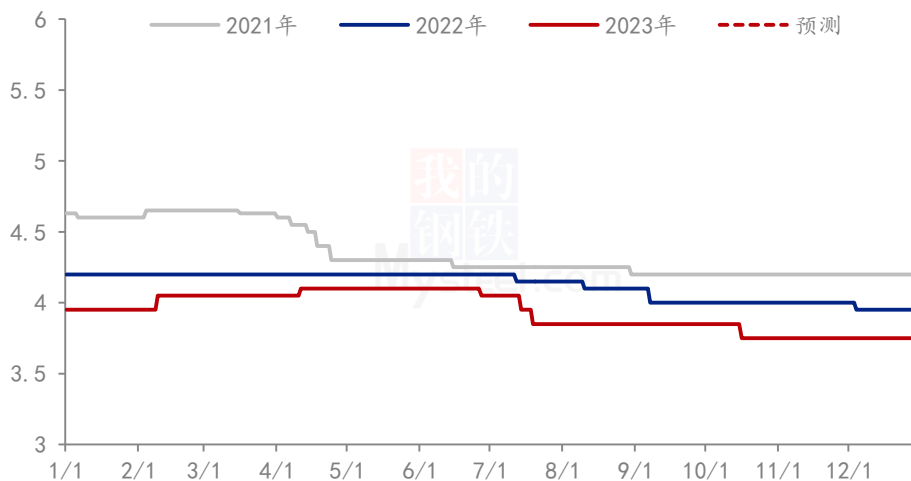
注：以对价格的影响力确定利好利空因素，该因素的影响力指标是通过与市场人士充分沟通后结合市场客观情况进行的综合数值判定。

## 第六章 后市预测

本周芽豆行情暂稳，产区基层货源不足，余粮多是二等芽豆，前期售粮处于消化接化，价格暂无波动。目前粮商与出口公司收粮困难，农户低价惜售，随着下游市场的陆续补货，元旦节后需求存在刚需，预计价格偏强运行。而进口芽豆品质一般，商家补货谨慎，价格难涨，行情平稳运行。

本周国产商品绿豆整体平稳，下游少量补货，淡季购销低迷。进口缅甸绿豆走货尚可，替代作用明显，贸易商刚需补充库存，但需求总量不大，预计价格僵持运行。

(2021-2023年) 商品绿豆价格走势(单位: 元/斤)



数据来源: 钢联数据

图 4 商品绿豆价格走势

资讯编辑: 杨凯 021-26090201

资讯监督：王涛 021-26090288

资讯投诉：陈杰 021-26093100