

—您身边不可或缺资讯集锦

客观/及时/专业



本账户为Mysteel煤焦事业部专用平台，面向广大Mysteel煤焦用户群体，内容涵盖行业动态、市场行情、数据报告、上下游动态及供求信息等。致力于打造全国最权威、最专业、及时的煤焦平台。

主 编 王琪
 责任编辑 丁文婷、杨辰瑞
 订阅电话 021-26094350
 传 真 021-26094350
 邮 箱 mysteelcoke-mysteel.com
 通讯地址 上海市宝山区园丰路58号

重要声明：本报版权归属(www.mysteel.com)所有，我的钢铁网保留所有权利，未经我的钢铁网书面许可，任何机构和个人不得以任何形式翻版、复印、引用或转载，否则本公司将保留随时追究其法律责任的权利。

上海钢联电子商务股份有限公司 (300226)

目 录

一、本周焦炭市场行情变动情况汇总及简评（10.21-10.27）	2
二、全国主要地区部分焦化企业出厂价格汇总（10.21-10.27）	3
三、钢厂采购价格汇总（10.21-10.27）	6
四、独立焦化企业开工率及库存统计（10.21-10.27）	7
五、港口库存情况（10.21-10.27）	9
六、全国主要地区焦粉、焦粒价格（10.21-10.27）	10
七、全国主要地区铸造焦价格汇总（10.21-10.27）	11
八、炼焦煤市场行情及独立焦企成本估算（10.21-10.27）	12
九、Mysteel钢厂高炉检修调查统计（10.21-10.27）	14
十、炼焦煤市场汇总（10.21-10.27）	15
十一、国内外喷吹煤市场汇总（10.21-10.27）	16
十二、主流钢厂喷吹煤采购价格汇总（10.21-10.27）	18
十三、钢坯和钢材（10.21-10.27）	19

一. 本周焦炭市场行情变动情况 (10.21-10.27)

1. 焦炭市场行情

表1 全国各地区焦炭价格汇总

地区		品名	价格	上周价格	涨跌	价格属性
山西	太原	一级冶金焦	2630	2630	-	出厂价
		高硫焦	2630	2630	-	出厂价
	介休	准一级冶金焦	2300	2300	-	出厂价
	吕梁	一级冶金焦	2280	2280	-	出厂价
		准一级冶金焦	2100	2100	-	出厂价
	临汾	一级冶金焦	2630	2630	-	出厂价
长治	准一级冶金焦	2280	2280	-	出厂价	
河北	邯郸	准一级冶金焦(干)	2460	2460	-	出厂价
		准一级冶金焦(湿)	2170	2170	-	出厂价
	唐山	准一级冶金焦	2483	2483	-	到厂价
		二级冶金焦	2200	2200	-	到厂价
西北	乌海	二级冶金焦	1900	1900	-	出厂价
	韩城	准一级冶金焦	2380	2380	-	出厂价
	黄陵	准一级冶金焦	2150	2150	-	出厂价
	铜川	准一级冶金焦	2150	2150	-	出厂价
东北	朝阳	一级冶金焦(湿)	2350	2350	-	到厂价
	鞍山	准一级干熄冶金焦	2540	2540	-	出厂价
	七台河	二级冶金焦	2110	2110	-	出厂价
华东	临沂	准一级冶金焦	2590	2590	-	出厂价
	滨州	准一级冶金焦	2580	2580	-	出厂价
	潍坊	准一级冶金焦	2610	2610	-	出厂价
	济宁	准一冶金焦	2600	2600	-	出厂价
	徐州	准一冶金焦	2600	2600	-	出厂价
	董家口	准一级冶金焦	2340	2340	-	平仓价
	日照港	准一级冶金焦	2340	2340	-	平仓价
河南	安阳	准一级冶金焦	2490	2490	-	出厂价
	济源	准一级冶金焦	2400	2400	-	车板价
	平顶山	准一级冶金焦	2380	2380	-	车板价
		一级冶金焦	2700	2700	-	车板价
云南	昆明	二级冶金焦	2610	2710	-	干基到厂价
	曲靖	二级冶金焦	2635	2735	-	干基出厂价
贵州	六盘水	二级冶金焦	2650	2650	-	干基出厂价

2. 冶金焦市场

表2 全国各地焦炭市场

地区	焦炭市场讯
长治	<p>本周长治冶金焦市场暂稳运行。随着本周宏观利好政策的公布，盘面情绪拉动明显，钢价企稳回调，铁水产量小幅微增，后期钢厂减产力度预计有限，需求仍然维持高位。焦企库存持续保持低位，暂无库存压力。本周山西4.3米焦炉全部淘汰，新增产能存滞后性，焦化产能净淘汰，供应有所收紧。长治地区开工率暂稳运行，部分焦企仍然保持限产，限产范围20-50%，总体看供应量有限，后期继续扩大限产可能性较小；对于原料采购，依旧偏谨慎，看跌预期存在，维持低原料库存为主。由于原料端炼焦煤价格下调，焦企利润不断修复，部分焦企有所盈利。下周钢厂是否提降，焦企多观望为主，然在高需求支撑下，焦企多存在抵触情绪。</p> <p>现长治主流市场准一湿熄焦报2140元/吨，准一干熄焦报2420-2430元/吨，一级湿熄焦报2270元/吨，一级干熄焦报2465-2630元/吨，均为出厂价现金含税。</p>
山东	<p>当前山东地区焦炭价格准一干熄主流报价2550-2610元/吨，出厂现汇含税。</p> <p>山东焦企整体开工暂稳，焦化厂内多维持低位或零库存状态，销售即产即销，本周原料煤价格有所回落，焦企入炉煤成本小幅下移，利润处于盈亏边缘。钢厂方面，市场情绪有所提振，成材价格强势反弹，不过钢厂仍处于严重亏损状态，且近期高炉检修不断增加，日耗持续下降，厂内焦炭库存多已增至合理偏高位置，钢厂打压原料意愿渐浓，短期内焦炭市场暂稳运行，后期需继续关注环保政策、宏观情绪、原料成本、成材利润对焦炭价格的影响。</p>
运城	<p>本周运城地区焦炭价格暂稳运行，现准一湿熄冶金焦报2100-2200元/吨，准一干熄冶金焦报2430-2520元/吨，均为出厂价现金含税。原料端前期停产煤矿陆续复产开工，炼焦煤价格有所回调，焦企入炉煤成本下移，利润有所修复，目前运城焦企出货顺畅，厂内焦炭库存低位运行，焦企生产积极性平稳。10月份运城地区4.3米焦炉产能累计淘汰240万吨，置换焦化产能106万吨，焦炭供给逐步收紧，但由于钢厂亏损加剧，检修限产现象增多，铁水产量回落对冲掉4.3米焦炉淘汰影响，市场供需保持紧平衡，部分钢厂对后市有提降情绪，但铁水产量保持相对高位，焦炭需求仍有支撑，预计短期内运城市场冶金焦价格暂稳运行，后期仍需继续关注宏观情绪、焦煤价格走势及钢厂利润情况对焦炭价格的影响。</p>
晋中	<p>本周晋中市场冶金焦价格暂稳运行。原料方面，近日焦煤现货情绪继续走弱，线上竞拍部分煤种成交价格继续回落，流拍现象增多，影响产地煤矿报价陆续出现回调。受入炉煤成本小幅下移的影响，焦企利润稍有修复，开工较为积极，厂内库存保持低位运行。另外，随着山西4.3米焦炉产能尽数淘汰，焦炭供应略有收紧。10月25日调研结果显示：本周唐山主流样本钢厂平均亏损264元/吨，周环比减少23元/吨，近日钢材价格虽有所回升，然钢厂前期亏损严重，短期回升未能改变钢厂亏损局面，由于利润不佳等原因，钢厂仍存在减产预期，焦炭刚需回落，部分钢厂对后市有提降情绪。然铁水产量保持相对高位，焦炭需求仍有支撑，预计短期内晋中市场冶金焦价格暂稳运行。后期焦炭走势仍需关注钢厂高炉检修计划、原料成本及相关政策的影响。</p> <p>现晋中市场冶金焦价格暂稳运行，准一级湿熄冶金焦报2110-2150元/吨，一级湿熄冶金焦2250元/吨，一级干熄冶金焦2620元/吨，均为出厂价现金含税。</p>

二、全国主要地区部分焦化企业出厂价格汇总（10.21-10.27）

区域	企业名称	品名	指标	价格	价格属性	变动情况
东北	七台河宝泰隆	二级冶金焦	A13.5, S0.8, CSR55, Mt7	2110	出厂价	-
	丰安实业	准一级冶金焦	A<13.5, S<0.75, CSR>62, MT<0	2600	到厂价	-
山西	美锦能源	一级冶金焦	A12.5, S0.7, CSR65, Mt<8	2630	出厂价	-
	亚鑫	一级冶金焦	A12.5, S0.7, CSR65, MT0.5	2630	出厂价	-
	梗阳实业	一级冶金焦	A12.5, S1, CSR68, Mt0	2630	出厂价	-
	安泰焦化	准一级冶金焦	A12.5, S0.65, CSR60, Mt1	2620	出厂价	-
	昌盛煤气化	准一级冶金焦	A13, S0.7, CSR60, Mt8	2150	出厂价	-
	潞宝焦化	准一级冶金焦	A13, S0.7, CSR60, Mt2	2420	出厂价	-
	孝义金晖	准一级冶金焦	A13, S0.7, CSR65, Mt1	2510	出厂价	-
	华鑫	一级冶金焦	A12.5, S0.7, CSR65, Mt7	2280	出厂价	-
	潞安焦化	准一级冶金焦	A12.5, S0.7, CSR65, Mt2	2465	出厂价	-
	祥瑞	准一级冶金焦	A13, S0.7, CSR60, Mt2	2430	出厂价	-
	祥瑞	准一级冶金焦	A13, S0.7, CSR60, Mt8	2150	出厂价	-
	茂胜煤化	一级冶金焦	A12.5, S0.65, CSR65, Mt8	2250	现汇价	-
	山西焦化	准一级冶金焦	A12.5, S0.7, CSR65, Mt0	2630	出厂价	-
	永鑫煤焦化	一级冶金焦	A12.5, S0.7, CSR65, Mt1	2630	出厂价	-
	阳光焦化	准一级冶金焦	A12.5, S0.7, CSR65, MT1	2750	出厂价	-
中信焦化	准一级冶金焦	A13, S0.75, CSR65, Mt0	2520	出厂价	-	
河北	定州旭阳	准一千熄焦	A12.5, S0.65, CSR62, Mt0.2	2520	出厂价	-
	邢台旭阳	准一级冶金焦	A12.5, S0.65, CSR62, Mt0.2	2490	出厂价	-
	唐山中润	准一级冶金焦	A13, S0.75, CSR65, Mt0.2	2420	出厂价	-
	唐山宏奥	一级干熄焦	A12.5, S0.7, CSR65	2720	到厂价	-
	邯郸峰煤	一级冶金焦	A12.5, S0.75, CSR>65, Mt8	2400	出厂价	-
	邯郸宝烨	二级冶金焦	A13.5, S0.8, CSR>55, Mt0.2	2460	现汇价	-
	邯郸华丰	准一千熄焦	A13, S0.7, CSR>60, MT<0.2	2460	出厂价	-

表3 全国主要地区部分焦化企业出厂价格汇总

单位：元/吨（承兑含税）

地区	企业名称	品名	指标	价格	价格属性	变动情况
陕西	海燕焦化	准一级冶金焦	A12.5, S0.7, CSR62, Mt8	2180	出厂价	-
	黑猫焦化	二级冶金焦	A13, S0.8, CSR55, Mt8	2120	出厂价	-
内蒙	神华内蒙古煤焦化	二级冶金焦	A13.5, S0.8, CSR60, Mt8	2190	河北到站价	-
	美方煤焦化	硫一冶金焦	A12.5, S1.0, CSR65, Mt8	2260	河北到站价	-
	广纳煤业	二级冶金焦	A13.5, S1.0, CSR65, Mt6	2200	到厂价	-
	赤峰得丰	二级冶金焦	A13.5, S0.8, CSR55, Mt8	2235	出厂价	-
华北	安阳顺成	准一级冶金焦	A13, S0.7, CSR60, Mt0	2490	出厂价	-
	京宝	准一级冶金焦	A13, S0.6, CSR60, Mt6	2380	车板价	-
	中鸿	准一级冶金焦	A13.5, S0.8, CSR58, Mt5	2380	车板价	-
	安阳利源	准一级冶金焦	A12.5, S0.7, CSR60, Mt0	2550	出厂价	-
	济源金马	准一级冶金焦	A13, S0.75, CSR62, Mt7	2400	月度定价	-
华东	铁雄冶金	准一级冶金焦	A12.5, S0.7, CSR60, Mt1.5	2560	出厂价	-
	胜利科技	二级冶金焦	A<13.5, S<0.8, CSR>55, MT7	2160	出厂价	-
	济宁荣信	二级冶金焦	A13.5, S0.8, CSR60, Mt6	2197	月度价	-
	沂州科技	准一级冶金焦	A13, S0.7, CSR60, Mt0	2600	出厂价	-
	淮北临涣	准一级冶金焦	A13, S0.7, CSR60, Mt6	2530	月度价	-
	淮北临涣	一级冶金焦	A12.5S0.7V1.8M40 CSR65	2800	月度价	-
	徐州天裕	准一级冶金焦	A12.5, S0.65, CSR60, Mt6	2540	出厂价	-
	景焦	一级冶金焦	A12.5, S0.65, CSR64, Mt5	2600	月度价	-
西南	云维集团	准二级冶金焦	A14.5, S0.6, CSR65, Mt5	2635	出厂价	-
	昆钢煤焦化	二级冶金焦	A14.5, S0.6, Mt0	2610	到厂价	-
	师宗焦化	等外级冶金焦	A18.5, S0.6, Mt0	2270	出厂价	-
	天能焦化	二级冶金焦	A14, S0.6, CSR65, Mt0	2650	出厂价	-
	宏盛煤焦化	二级冶金焦	A14, S0.6, CSR62, Mt0	2590	出厂价	-

三、钢厂采购价格汇总（10.21-10.27）

表4 全国主要地区钢厂采购价格汇总 单位：元/吨（到厂价，承兑含税）

地区	企业名称	规格	价格	涨跌	备注
华北	河北钢铁	一级冶金焦	2410	-	到厂价承兑含税
	邯郸文丰	准一级冶金焦	2180	-	到厂价承兑含税
	唐山瑞丰	准一级冶金焦	2270	-	到厂价承兑含税
	承德建龙	二级冶金焦	2373	-	到厂价现金含税
	金鼎重工	准一级冶金焦	2420	-	出厂现金含税价
	石家庄敬业	二级冶金焦	2150	-	到厂价承兑含税
	山西晋钢	准一级冶金焦	2100	-	到厂价承兑含税
西北	陕西龙钢	一级冶金焦	2240	-	到厂现汇含税价
东北	辽宁新抚钢	二级冶金焦	2258	-	现汇一票价
	辽宁凌钢	一级冶金焦	2350	-	到厂价承兑含税
华东	山东日钢	准一级冶金焦	2180	-	到厂承兑含税
	莱钢永锋	准一冶金焦	2583	-	到厂现汇含税价
	山东钢铁	一级冶金焦	2800	-	到厂价现汇干基
	潍坊特钢	准一级冶金焦	2600	-	到厂价承兑含税
	东南钢铁	准一级冶金焦	2525	-	出厂现汇含税价
	沙钢	二级冶金焦	2010	-	到厂价承兑含税
	江苏南钢	准一级冶金焦	2570	-	到厂现汇含税价
	江苏兴澄特钢	一级冶金焦	2500	-	到厂现汇含税价
	江苏永钢	准一级冶金焦	2260	-	到厂价承兑含税
	江苏中天	准一级冶金焦	2260	-	到厂价承兑含税
	安徽马钢	准一级冶金焦	2480	-	到厂承兑含税价
华中	济源钢铁	准一级冶金焦	2250	-	到厂承兑含税价
	华菱湘钢	准一级冶金焦	2320	-	到厂价承兑含税
	冷水江钢	二级冶金焦	2230	-	到厂价承兑含税
	萍钢（九江）	一级冶金焦	2670	-	到厂价承兑含税
	新余钢铁	一级冶金焦	2600	-	到厂价承兑含税
	三明钢铁	准一级冶金焦	2590	-	到厂价承兑含税
西南	广西贵港	二级冶金焦	2500	-	到厂价现汇含税
	昆明钢铁	准二级冶金焦	2500	-	干基到厂现金含税
	曲靖呈钢	准二级冶金焦	2495	-	干基到厂现金含税
	四川德胜	二级冶金焦	2600	-	干基到厂承兑含税

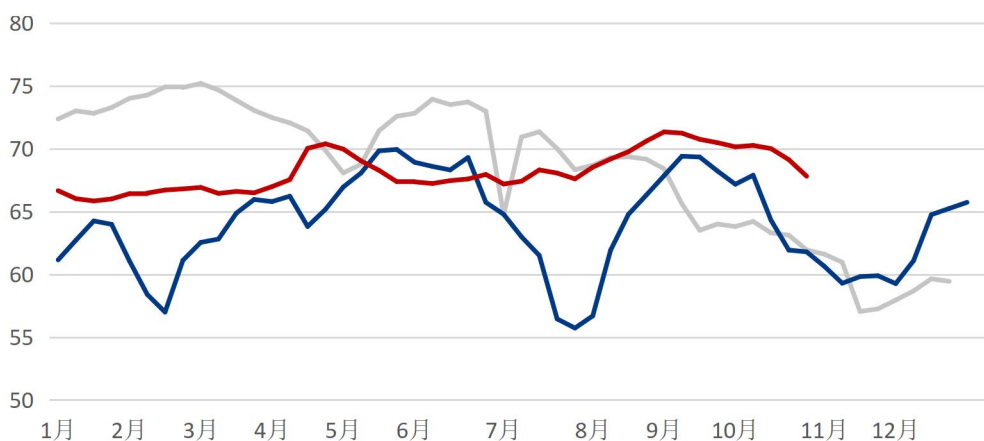
四、独立焦化企业开工率及库存统计（10.21-10.27）

1、按区域统计

表 5: Mysteel 100 家独立焦化企业开工率及库存统计（按区域，单位：万吨）

区域	焦炉产能利 用率	与上期 对比	焦炭库 存	与上期 对比	焦煤库存	与上期 对比	焦煤可用天 数	与上期 对比
	本周		本周		本周		本周	
东北	59.31%	↓0.33%	3.55	↑0.7	33.71	↑3.41	13.1	↑1.3
华北	77.58%	↓1.38%	23.7	↓1.45	364.95	↓9.11	9.2	↑0.2
华东	81.42%	↑2.38%	0	-	201.6	↓4.6	14.3	↓0.8
华中	84.90%	-	0.66	-	82	↓3.4	12.2	↓0.5
西北	62.99%	↓2.62%	5.95	↑0.2	65.3	↓2.3	8.9	↑0.1
西南	57.86%	↑0.23%	7.58	↑0.46	47.61	↑2.81	14.5	↑0.8
汇总	75.16%	↓0.66%	41.44	↓0.09	795.17	↓13.19	10.8	↑0.1

图 1: 全样本独立焦化日均产量



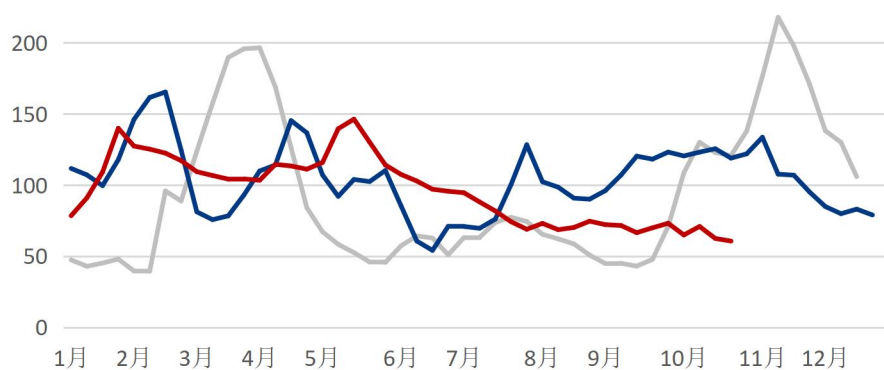
数量来源：钢联数据

2、按产能统计

表 6: Mysteel 100 家独立焦化企业开工率及库存统计 (按产能, 单位: 万吨)

类型	焦炉产能利用率			焦炭库存			焦煤库存			焦煤可用天数		
	本周	上周	变化	本周	上周	变化	本周	上周	变化	本周	上周	变化
大	81.80%	82.42%	↓0.62%	16.9	18.25	↓1.35	407.42	416	↓8.58	9.7	9.7	-
小	68.08%	66.06%	↑2.02%	7.1	6.8	↑0.3	60.64	58.7	↑1.94	15.8	14.1	↑1.7
中	67.72%	68.94%	↓1.22%	17.44	16.48	↑0.96	327.11	333.66	↓6.55	11.9	11.8	↑0.1

图 2: Mysteel 全样本独立焦化企业焦炭库存 (全样本)



数量来源: 钢联数

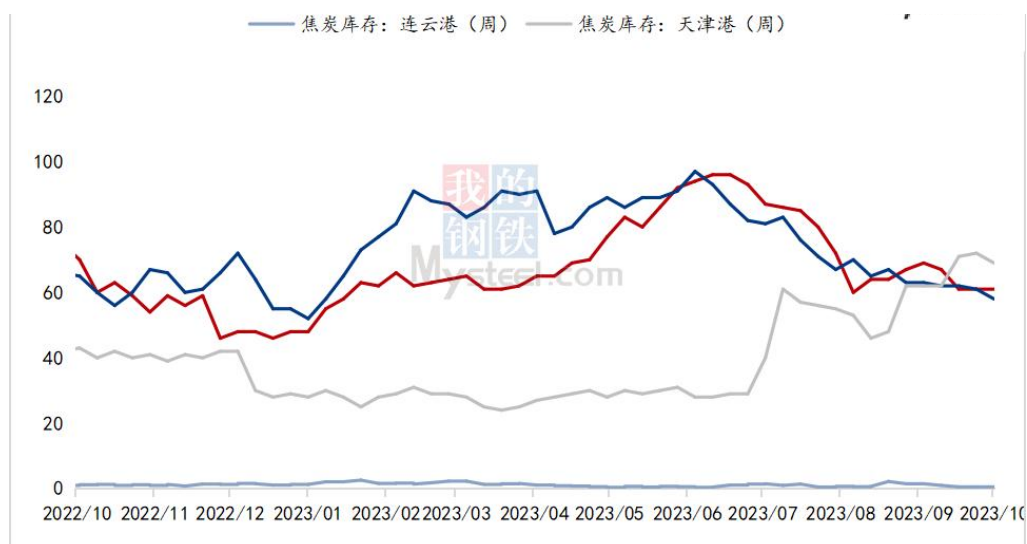
据

五、港口库存情况（10.21-10.27）

表 7：港口焦炭库存变化情况

港口	本周库存（万吨）	上周库存（万吨）	增减幅（万吨）	备注
天津港	69	72	↓3	
连云港	0.45	0.55	↓0.1	
日照港	58	61	↓3	
青岛港	61	61	-	

图 3：四港焦炭库存走势图



六、全国主要地区焦粉、焦炭价格（10.21-10.27）

1、焦粉价格汇总

表 8：全国主要地区焦粉价格汇总 单位：元/吨

省份	产地	规格	价格	价格属性	涨跌	税	备注
山西	临汾	S0.7, FC84,0-10mm,MT10	1075	出厂	-	含税	现汇
	潞城	S0.7, FC85,0-5mm,MT5	1100	出厂	↓50	含税	现汇
	运城	0-10mm, FC>85, S<0.8	1050	出厂	↓110	含税	现汇
	忻州	FC83, A14, S0.7, MT5-6 混焦	890	出厂	↓60	含税	现汇
	吕梁	S0.7, FC>82, MT15, 0-10mm	980	出厂	↓70	含税	现汇
内蒙古	鄂托多斯	S<0.8, FC>85, 1-10mm, MT14	920	出厂	-		现汇
河南	平顶山	S0.8, FC>84, MT17, 0-10mm	1175	出厂	↓40	含税	现汇
贵州	六盘水	FC80, S<0.8, MT0	1850	出厂	-	含税	现汇
云南	沾益	S<0.6,FC78, 0-10mm, MT10	1780	出厂	↓50	含税	现汇

2、焦炭价格汇总

表 9：全国主要地区焦炭价格汇总 单位：元/吨

省份	产地	规格	价格	价格属性	涨跌	税	备注
山西	潞城	S0.75, FC85,5-15mm,MT2	1550	出厂现汇价	↓100	含税	
	洪洞	S0.7, FC84,5-15mm,MT12	1580	出厂现汇价	-	含税	
	运城	10-30mm, FC>86, S<0.75	1700	出厂现汇价	↓50	不含税	
内蒙古	鄂尔多斯	S<0.8, FC>85, 10-25mm, MT12	1580	出厂价	-	含税	
河南	平顶山	S0.8, FC>84, MT10, 10-25mm	1575	出厂价	↓35	含税	资源少
贵州	六盘水	S0.8,FC80,10-20mm	2450	出厂价	-	含税	
云南	沾益	S<0.6,FC78, 10-25mm, MT10	2150	出厂价	-	含税	

七、全国主要地区铸造焦价格汇总（10.21-10.27）

表 10：全国主要地区铸造焦价格汇总 单位：元/吨（含税）

省份	地区	品名	指标	矿区/ 产地	价格	价格属 性	税	涨跌	备注
山西	长治	一级铸 造焦	A<10,S<0.6,d=80- 120mm	长治	3700	出厂价	含税	↓70	基价 不含 量价 优惠
		一级铸 造焦	A<10,S<0.6,d>120mm	长治	3780	出厂价	含税	-	
	晋城	二级铸 造焦	d≥150mm, A<12, S<0.5, MT0	山西	3400	出厂价	含税	-	
	吕梁	二级铸 造焦	d=80-120mm, A<12.5 , S<0.6, MT<5	岚县	3550	出厂价	含税	-	
		一级铸 造焦	d≥120mm, A<10, S<0.6, MT<5	交城	3650	出厂价	含税	-	

八、炼焦煤市场行情、市场讯及独立焦企成本估算（10.21-10.27）

1、炼焦煤市场行情

表 11：全国炼焦煤市场行情

单位：元/吨

省份	地区	品名	规格	本周	上周	涨跌	价格属性
山西	吕梁	低硫焦煤	A9.5,V20,S0.8,G80	2280	2280	-	出厂含税
		高硫主焦	A10.5,V22,S2.5,G85	1881	1909	↓28	出厂含税
	临汾	主焦煤	A9,V18,S0.5,G88	2250	2250	-	出厂含税
		1/3 焦煤	A10.5,V37,S0.6,G87	1700	1771	↓71	出厂含税
	长治	瘦主焦煤	A8,V0.5,S16,G65	2250	2250	-	出厂含税
		贫瘦煤	A10.5,V12,S0.4,G15	1550	1550	-	出厂含税
河北	邯郸	主焦煤	A9.5,V23,S0.6,G75	2120	2120	-	出厂含税
		肥煤	A10.5,V25,S0.6,G90	2300	2300	-	到厂含税
	唐山	主焦煤	A11,V22,S0.8,G85	2275	2275	-	出厂含税
		肥煤	A11,V31,S1.1,G95	2260	2260	-	车板含税
内蒙	乌海	1/3 焦煤	A10.5,V32,S1,G80	1790	1790	-	出厂含税
		高硫肥煤	A12,V32,S2.4,G85	1560	1660	↓100	出厂含税
山东	济宁	气煤	A9,V38,S0.5,G70	1530	1530	-	出厂含税
	泰安	主焦煤	A10,V28,S0.6,G85	1850	1850	-	出厂含税
	枣庄	1/3 焦煤	A9,V39,S0.5,G85	1700	1700	-	出厂含税
安徽	淮北	主焦煤	A11,V20,S0.5,G75	2045	2045	-	车板含税
		1/3 焦煤	A9.5,V29,S0.3,G65	1810	1810	-	车板含税
河南	平顶山	主焦煤	A10,V26,S0.5,G80	2120	2120	-	车板含税
		1/3 焦煤	A10,V35,S0.5,G80	1870	1870	-	车板含税
贵州	六盘水	1/3 焦煤	A10.5,V28,S0.6,G90	2290	2290	-	车板含税
		主焦煤	A11,V26,S1,G75	2330	2330	-	车板含税
四川	攀枝花	主焦煤	A10,V18,S0.8,G70	2000	2000	-	出厂含税
	达州	1/3 焦煤	A10,V28,S0.7,G80	1850	1850	-	出厂含税
云南	曲靖	主焦煤	A10.5,V22,S0.5,G80	2500	2500	-	到厂含税
国际	加拿大	主焦煤	A9,V28,S0.5,G90	300	300	-	港口不含税
	俄罗斯	瘦焦煤	A10.5,V18,S0.3,G75	201	211.7	↓10.7	港口不含税
	蒙古国	主焦煤	A11.5,V22,S0.5,G80	1480	1500	↓20	货场提货含税
		1/3 焦煤	A14,V41,S0.3,G85	810	810	-	货场提货含税
港口	京唐港	主焦煤	A10.5,V22,S0.4,G96	1880	1890	↓10	港提价含税

2、 炼焦煤市场讯

表 12：全国炼焦煤市场讯

地区	炼焦煤市场讯
吕梁	<p>本周吕梁炼焦煤市场稳中偏弱运行，市场成交不佳，观望心态浓厚。供应方面，吕梁地区煤矿复产节奏不及预期，虽区域内煤矿陆续复产，但实际产量并未达到正常水平，短期内原煤产量难有明显起色，炼焦煤供应依旧偏紧。本周线上竞拍煤种多底价成交，流拍煤种也较多，成交较上期相比均有降，降价幅度在50元/吨左右，市场交投氛围冷清，中间贸易企业谨慎采购，对于价格较高煤种持抵触心态，短期内价格震荡偏弱运行。</p> <p>价格方面，本周炼焦煤价格偏弱运行，前期定价较高的煤种价格有所下降，目前低硫主焦执行价格在1850-2250元/吨之间，中硫主焦执行价格在1930-2100元/吨之间，高硫主焦执行价格1830-2050元/吨之间。</p>
临汾	<p>临汾市场炼焦煤本周稳中偏弱。价格方面，安泽低硫主焦执行2250元/吨暂稳，下游正常采购，煤矿库存低位；乡宁瘦煤部分矿点降价100-160元/吨，现瘦煤价格在1630-1940元/吨，部分煤矿库存较高被迫降价，洗煤企业出货差库存高位；蒲县1/3主流煤企以长协为主报价1750-1900元/吨，其余煤矿低硫报价1700元/吨，中硫1503元/吨；洪洞低硫1/3精煤成交价跌至1720元/吨；霍州低硫1/3精煤长协价2100元/吨，该价格超出市场预期，部分下游暂停拉运；尧都区高硫主焦价格1750元/吨降37元/吨；生产方面，临汾本周煤矿产量环比下降，降幅主要体现在煤矿顶仓减产，因市场处于下行趋势，下游采购谨慎，目前市场已有下周提降风声，至于是否可以落地还需关注钢材以及焦炭库存。</p>
山西 晋中	<p>本周晋中市场炼焦煤偏弱运行。供应上，部分煤矿因自身矿井问题产量没恢复至正常水平，焦煤供应整体恢复缓慢。受市场情绪影响，市场对后市看跌现象普遍，中间贸易商以及洗煤厂谨慎拿货，市场贸易氛围一般。煤矿端出货不畅，价格有所松动，线上竞拍矿点多降低起拍价竞拍，实际成交价较上期也有小幅的下跌，线下矿点高价煤成交乏力，价格也有降低50-100元/吨不等。现灵石高硫肥煤A10.5、S1.8、V30、G95出厂含税价2150，较上周降50；高硫主焦A7、S3.1、V21、G85线上竞拍成交价1955，较上期19日降81；介休中硫主焦A10.5、S1.3、CSR65、岩相0.15出厂含税2000元/吨，较上周降100元/吨；高硫瘦煤A9.5、S2.8、G65出厂含税1700元/吨，较上周降50元/吨。整体上看，晋中市场炼焦煤偏弱运行，煤价呈下行趋势。</p>
忻州	<p>本周忻州市场炼焦煤价格延续下跌，流拍率升高。</p> <p>供应方面，区域内主流大矿均正常生产，需求来看，因利润不佳下游需求变差，钢厂亏损扩大铁水产量回落，焦钢博弈钢厂有意提降焦炭。因市场预期悲观，山西部分煤种价格下跌，竞拍流拍率逐步升高，预计短期忻州市场炼焦煤价格小幅下跌，后期重点关注下游焦钢企业需求及利润变化情况。成交和价格来看，主流煤种成交以跌为主。23日竞拍，气精煤（A12.5，S0.65，G35-45，V38）挂牌0.25万吨，起拍价950元/吨，全部流拍；24日竞拍，低硫气原煤（内灰5，S0.9，G60，回收55）挂牌2万吨，起拍价780元/吨，全部流拍；低硫气原煤（内灰5，S0.9，G50，回收45）现汇坑口含税均价452元/吨，较上期成交价降13元/吨；25日竞拍，1/3焦精煤（A≤10.5，S≤1.0，V≤32，G≥70）现汇含税成交均价1471元/吨，较上期成交价涨48元/吨；26日竞拍，低硫气原煤（内灰5，</p>

	S0.9, G60, 回收55) 挂牌2万吨, 成交均价785元/吨, 较上期成交降31元/吨。

	长治	<p>本周长治市场炼焦煤延续弱势运行。</p> <p>供应方面，本周新增停产煤矿1座，煤种为贫瘦煤，涉及产能210万吨；前期因事故停产及搬家倒面停产的煤矿暂未复产，部分减产煤矿供应逐步恢复，但区域整体供应目前仍处紧平衡状态。</p> <p>价格方面，优质资源煤种因供应紧张，价格下调100元/吨后出货顺畅，目前低硫主焦煤多执行2250元/吨，随着原料煤价格陆续回落，截止目前累跌30-200元/吨，下游企业利润虽有修复，但考虑终端钢厂亏损严重，部分炼焦煤价格仍有下跌空间。总体来看，焦煤供应在逐步恢复，下游需求减弱，预计短期内长治市场炼焦煤延续弱势运行。</p>
--	----	---

续：表 12：全国炼焦煤市场讯

地区	炼焦煤市场讯
河南	<p>本周河南市场炼焦煤暂稳运行。河南地区煤矿生产基本维持正常，下游有意降低焦煤库存，采购节奏放缓，矿方库存均有累积。需求方面，华中地区焦企生产情况基本正常，目前多处于盈亏平衡状态，本周钢厂日均铁水产量小幅增加，但钢厂多处于亏损状态，市场有提降声音出现，焦钢博弈仍在继续。</p> <p>价格方面，许昌市场瘦煤报价1940元/吨，贫瘦煤报1580元/吨；鹤壁市场贫瘦煤报1600元/吨；平顶山市场季度长协价主焦煤2120元/吨，1/3焦煤1870元/吨。总体来看，本周河南市场煤价暂稳运行，后期需关注焦钢企业限产情况，受山西地区煤价震荡下行影响，预计短期内河南市场炼焦煤价格偏弱运行。</p>
河北	<p>本周河北炼焦煤市场平稳运行。供给方面，华北主产区煤矿开工率持稳，供应稳定。需求方面，铁水产量周环比小幅上涨，刚性需求仍在，市场持稳预期较强，然下周河北主流钢厂预计对焦炭提降100-110元/吨，在提降压力下焦炭或将下行，而炼焦煤市场也将进一步下跌。</p> <p>价格方面，主流大矿价格本周暂稳，唐山市场低硫主焦精煤A<11，S<0.8，G>85报2245元/吨，中硫肥煤A<11，S<1.2，G>90报2230元/吨；邢台市场低硫1/3焦精煤价格A<9.0，S<0.5，G>85报1860元/吨，低硫主焦精煤A<11.0，S<0.8，G>85报2210元/吨；邯郸市场低硫主焦精煤A<11，S<0.8，G>85报2120元/吨，低硫肥A<11，S<1.1，G>95报2300元/吨，以上均为出厂现金含税。</p>

3、独立焦企成本估算

表13 Mysteel 独立焦化企业吨焦盈利情况

区域	入炉煤成本	2023/10/19	2023/10/26	变化
内蒙古	购买完整版 数据观看	-54	-54	—
河南		9	21	↑12
山西		-6	34	↑40
河北		41	45	↑4
江苏		4	29	↑25

九、Mysteel 钢厂高炉检修调查统计 (10. 21-10. 27)

Mysteel调研247家钢厂高炉开工率82.49%，环比上周增加0.15个百分点，同比去年增加1.01个百分点；高炉炼铁产能利用率90.73%，环比增加0.11个百分点，同比增加3.09个百分点；钢厂盈利率16.45%，环比下降2.60个百分点，同比下降11.26个百分点；日均铁水产量242.73万吨，环比增加0.29万吨，同比增加6.35万吨。

图 4：247家钢铁企业盈利率

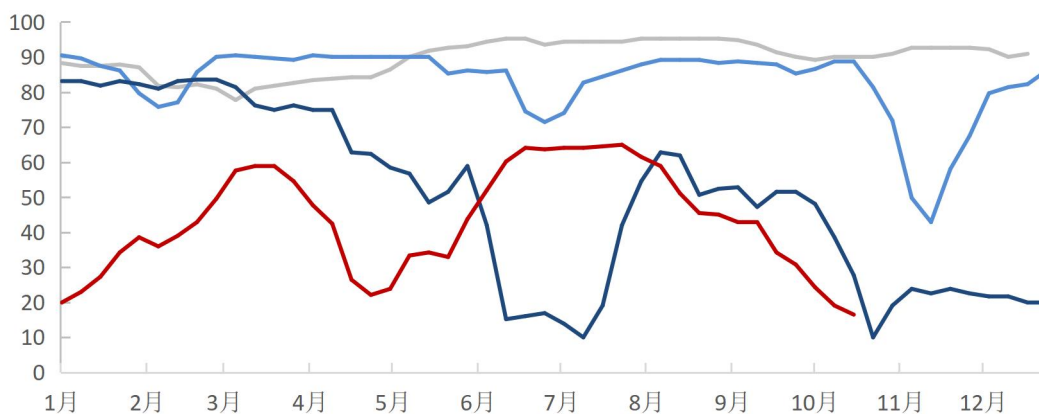
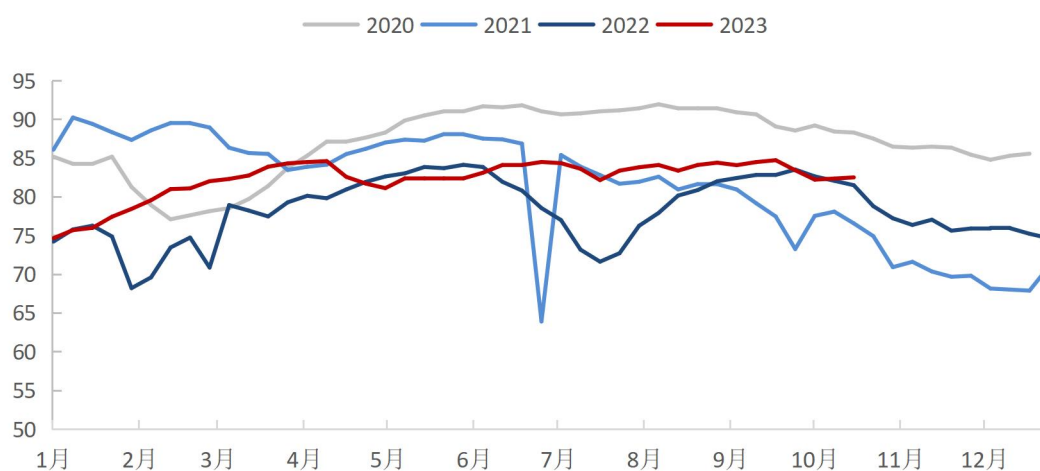


图 5：247家钢铁高炉开工率



十、炼焦煤市场汇总（10.21-10.27）

1. 国内焦煤市场

国内市场炼焦煤弱稳运行，市场交投氛围一般。供应方面，产地煤矿供应恢复缓慢，部分地方矿井下生产不正常，焦煤供应整体增量有限。近日市场贸易氛围一般，煤矿端出货不畅，部分矿点也有小幅累库现象，煤价上表现也有所松动，其中线上竞拍的矿点多降低起拍价进行竞拍，多底价成交，实际成交价格较上期下跌。线下矿点高价煤成交乏力，也在合理的补跌。下游方面，整体采购表现偏保守，近期利润偏低，有转移成本压力想法，叠加部分主流钢厂焦炭库存修复，短期对焦炭有提降预期。下游对原料需求表需减少，短期炼焦煤价格难有上涨支撑。整体上看，今日国内市场炼焦煤弱稳运行，市场仍处下行趋势。

表 14 国产炼焦煤价格指数

2023. 10. 27	本日	昨日	日环比	上周	周环比	上月度	与上月比
综合炼焦煤	1900.5	1903.6	0.16%	1918.9	0.96%	1918.6	0.94%
低硫主焦煤	2237	2237	0.00%	2239.5	0.11%	2310.7	3.19%
中硫主焦煤	2022.5	2022.5	0.00%	2052.5	1.46%	2025.3	0.14%
高硫主焦煤	1942.2	1942.2	0.00%	1973.4	1.58%	1935.9	0.33%
高硫肥煤	1997.4	1997.4	0.00%	2008.9	0.57%	2040.8	2.13%
1/3焦煤	1748.1	1748.1	0.00%	1748.1	0.00%	1748.1	0.00%
瘦煤	1832	1867.5	1.90%	1867.5	1.90%	1917.8	4.47%
气煤	1413.8	1415.5	0.12%	1435.1	1.48%	1387.4	1.90%

2. 进口煤市场

炼焦煤远期市场稳中偏强运行，澳洲远期炼焦煤GYCC/RVC（贡耶拉C/河畔）准一线焦煤资源成交价格FOB350.5美金/吨，装船期12月5日-14日，成交吨数4万吨。俄罗斯远期炼焦煤暂稳运行，下游采购意愿一般，多持谨慎观望态度。港口海运焦煤现货市场成交价格呈偏弱运行。终端焦钢企业博弈暗流涌动，钢厂建材成交量与上周基本持平，吨钢利润亏损仍未明显修复，亏损区间仍在250元/吨左右，焦化利润空间仍旧狭窄，而随着焦化产能逐步淘汰，焦炭供应逐渐偏紧，焦钢之间利润博弈烈度上升，同时对港口原料焦煤的采购需求转弱。

表15 进口炼焦煤港口库存统计

港口	2023/10/20	2023/10/27	变化
京唐港	82.09	95.87	↑13.78
青岛港	0	0	—
日照港	98	97	↓1
连云港	12	12	—
湛江港	0	0	—
总库存	192.09	204.87	↑12.78

十一、喷吹煤市场总汇（10.21-10.27）

1. 国内喷吹煤市场

喷吹煤市场：喷吹煤价格震荡运行，市场成交表现一般，贸易商观望为主，市场煤价格平稳，宏观利好政策下，带动盘面上涨，钢材现货亏损逐步减少，喷吹煤价格仍有支撑；进口市场，俄罗斯喷吹煤偏稳运行，国内港口报价小幅上涨，且俄罗斯矿山报盘较少，预期喷吹煤指数短期内暂稳运行；烧结煤市场：宏观面迎来重大利好政策，政府加强国债支持重点项目建设，有望带动钢材需求增量，推动市场情绪向好，黑色商品期货强势拉涨。但政策利好驱动价格上涨周期较短，短期仍需观察政策实施的落地情况。坑口烧结煤价格持续松动，矿点平均下调幅度为50元/吨。主流钢厂采购价也多次下调，中间贸易商拿货积极性较低，刚需拿货为主；无烟煤市场：煤矿多维持正常生产，拉运车辆较少，出货缓慢，库存有一定积累，个别煤矿再次下调价格。整体交投氛围冷清，市场活跃度不高，线上流拍较多，贸易商出货受阻，采购意愿较低，仍以消化库存为主。下游尿素价格持续下行，市场成交气氛依旧偏弱，尿素企业用煤需求基本稳定，库存维持中低位，采购意愿不足，多以刚需为主。预计，短期内无烟煤价格仍有下降空间。

表16 全国主流大矿喷吹煤价格汇总

单位：元/吨

地区	无烟煤煤矿名称	品名	指标	价格	涨幅
山西	晋城煤业集团	无烟喷吹煤	A11, V11, S0.5, Q7000 HGI65	1300	
山西	阳泉煤业集团	无烟喷吹煤	Q7200, A11, V12, S1.2, HGI60-75	1240	
山西	阳泉煤业集团	无烟洗中块	Q7000, A16, V10, S<1.2	1210	
山西	阳泉煤业集团	无烟末煤	Q5500, A25, V9-12, S0.8-1.2	670	
山西	潞安集团（高河）	贫瘦喷吹煤	Q6700, S0.3, A11, V12, G15, MT8	1580	
山西	潞安集团（王庄）	贫瘦喷吹煤	Q6300, S0.5, A11, V13, G14, MT8	1580	
山西	潞安集团（古城）	喷吹煤	Q6500, S0.4, A11, V12, MT8	1410	
山西	潞安集团（常村）	喷吹煤	Q6400, S0.45, A12, V12, MT8	1410	
宁夏	神华宁煤集团	无烟喷吹煤	Q>7200, A8, V8, S≤0.5, HGI>55, MT8-9	1400	
宁夏	神华宁煤集团	无烟喷吹煤	Q7000, A10, V10, S≤0.5, HGI>55, MT8-9	1260	
宁夏	神华宁煤集团	无烟洗大块	Q7500, A8, S0.2, FC85, 30-80mm	1900	
宁夏	神华宁煤集团	无烟洗中块	Q7500, A8, S0.2, FC85, 20-40mm	1900	
湖南	湘煤集团	无烟喷吹煤	Q≥7000, A≤12, V≤6, S≤0.8, HGI≥110	1360	
河南	永城煤业	无烟喷吹煤	Q≥6800, V7-10, A≤11.5, S≤0.6, HGI≥60, MT≤9	1510	
河南	焦作煤业	无烟喷吹煤	Q≥6800, V≤12, A≤8, S≤0.5, HGI≥36, MT≤9	1300	
安徽	皖北煤电	无烟喷吹煤	Q7293, A10.3, V10, S0.46, FC80.3	1500	
河北	峰峰矿（大淑村）	无烟喷吹煤	Q≥6000, 粒度 0-25, A10.51-11, V9-11, S≤0.6/0.8, HGI≥70	1400	
云南	中源选煤	无烟喷吹煤	Q7000, A12, V8, S0.8, HGI60-80, MT10	1450	
云南	中杨能源	无烟喷吹煤	Q5800-7000, A6, V6, S1.0, HGI48, MT13	1250	

2. 进口喷吹煤市场

Mysteel进口喷吹煤讯：26日俄罗斯喷吹煤远期现货价格指数162.5美元/吨。10月份接近尾声，本月中上旬指数先涨后跌，目前处于价格低位水平，本月市场或将暂稳运行。

本周市场恐慌性下跌，市场预期较差，但随着市场经济政策提振，黑色盘面拉涨，带动市场，铁水依旧高位，且唐山环保政策限产幅度有限，动力煤下降幅度减缓，供暖季即将来临，动力煤逐渐趋稳。

总之目前俄罗斯喷吹煤处于低位水平，且冬季俄罗斯发运量有限，供应偏紧，国内市场趋势向稳，产地竞拍甚至有小涨，市场情绪好转，短期内俄罗斯喷吹煤预计暂稳运行。

进口主要矿山品牌价格				
矿山/品牌	产地	指标	指数	单位
Low Vol PCI	澳大利亚	Q7600, A9.5, V13, S0.45, HGI80, MT10	162.00	CFR
Mid Tier PCI	澳大利亚	Q7400, A10.5, V16, S0.5, HGI84, MT10	160.00	CFR
Low Vol PCI	俄罗斯	Q7600, A9.5, V13, S0.45, HGI80, MT10	162.5	CFR

十二、主流钢厂喷吹煤采购价格汇总 (10.21-10.27)

表18 全国主要地区钢厂采购价格汇总

单位：元/吨

省份	钢厂企业	无烟喷吹煤	涨跌	烟煤喷吹煤	涨跌	价格属性
河北	迁安九江	1370	↑10	1040		到厂
河北	河钢集团唐钢公司	1435		1165		到厂
		1465		1165		
		1545				
河北	河北津西钢铁集团股份有限公司	1605		1050		到厂
河北	中国首钢集团	1370		1140		到厂
武汉	宝武集团鄂城钢铁有限公司	1300				到厂
云南	昆明钢铁控股有限公司	1620				到厂
		1580				
云南	云南玉溪玉昆钢铁集团有限公司	1600		无		到厂
云南	玉溪仙福钢铁	1630				到厂
云南	云南曲靖呈钢(钢铁)集团有限公司	1400				到厂
陕西	龙门钢铁有限集团	1400				到厂
广东	广东韶钢有限公司	1400				到厂
江苏	江苏永钢集团有限公司	1350		1200		到厂
江苏	中天钢铁	1265		1200		到厂
江苏	沙钢	1450		1110		到厂
江苏	南京钢铁	1420		1100		到厂
山东	潍坊钢铁	1440				到厂
山东	莱芜钢铁集团有限公司	1480		不用		到厂
山东	日照钢铁	1470	↓50			到厂
山东	石横特钢	1300		900		到厂
山东	山东泰山钢铁集团有限公司	1500		无		到厂
山东	莱钢永锋	1700		1200		干基
安徽	芜湖新兴铸管	1460	↑60			到厂
内蒙	包头钢铁(集团)有限责任公司	1210				到厂
		1450				
		1260				
福建	福建省三钢(集团)有限责任公司	1550		1380		到厂
四川	攀钢集团有限公司	1550				到厂
广西	广西柳州钢铁集团有限公司	1400				到厂
江西	新余钢铁集团有限公司	1550		1478		干基到厂
江西	九江萍钢	1490		1370		到厂
河南	安钢集团	1190		无		到厂
湖南	湘潭钢铁	1260		1100		到厂
贵州	首钢水城钢铁(集团)有限责任公司	1300		无		到厂

十三、钢坯和钢材（10.21-10.27）

1、10月27日唐山地区钢坯成本核算

表 19 唐山地区钢坯成本核算

日期	焦炭	铁矿石		直接成本	完全成本	出厂
		66%铁精粉	61.5%PB 粉			
2023.10.20	2260	1100	953	3418	3618	3410
2023.10.27	2260	1082	950	3408	3608	3470
增减幅	-	↓18	↓3	↓10	↓10	↑60

2、10月27日唐山市场方坯价格行情

表 20唐山钢厂方坯价格行情

品名	规格	材质	钢厂/产地	本周价格 (元/吨)	上周价格 (元/吨)	涨跌
	(mm)					
方坯	150*150	Q195	荣信	3470	3410	↑60
方坯	150*150	Q195	九江	3470	3410	↑60
方坯	150*150	Q235	鑫达	3470	3410	↑60
方坯	150*150	Q235	荣信	3470	3410	↑60
方坯	150*150	Q235	东华	3470	3410	↑60
方坯	150*150	Q235	春兴	3470	3410	↑60
方坯	150*150	Q235	凯恒	3470	3410	↑60
方坯	150*150	Q235	宏兴	3470	3410	↑60
方坯	150*150	Q235	佰工	3470	3410	↑60
方坯	150*150	Q235	安丰	3470	3410	↑60
方坯	150*150	Q235	唐钢	3470	3410	↑60
方坯	150*150	Q235	经安	3470	3410	↑60
方坯	150*150	Q235	松汀	3470	3410	↑60
方坯	150*150	Q235	荣程	3470	3410	↑60

3、全国建筑钢材价格趋势分析(10.21-10.27)

图6 五大品种库存合计

国内五大品种总库存

品种 单位:万吨	周环比				上月增减	月环比			年同比			农历 年同比		
	2023/10/27	2023/10/20	增减量	增减幅		2023/9/29	增减量	增减幅	2022/10/28	增减量	增减幅	2022/11/4	增减量	增减幅
螺纹钢	613.92	649.22	-35.30	-5.4%	-43.57	653.34	-39.42	-6.0%	619.58	-5.66	-0.9%	586.12	27.80	4.7%
线材	129.08	136.66	-7.58	-5.5%	-10.22	130.64	-1.56	-1.2%	166.60	-37.52	-22.5%	150.35	-21.27	-14.1%
热轧板卷	378.88	391.29	-12.41	-3.2%	-9.02	379.18	-0.30	-0.1%	330.51	48.37	14.6%	319.71	59.17	18.5%
冷轧板卷	144.54	147.29	-2.75	-1.9%	-1.38	142.81	1.73	1.2%	167.63	-23.09	-13.8%	166.71	-22.17	-13.3%
中厚板	210.69	213.23	-2.54	-1.2%	-1.59	204.91	5.78	2.8%	197.61	13.08	6.6%	196.21	14.48	7.4%
总库存合计	1477.11	1537.69	-60.58	-3.9%	-65.78	1510.88	-33.77	-2.2%	1481.93	-4.82	-0.3%	1419.10	58.01	4.1%

数据来源: 国家统计局

供应方面, 本周五大钢材品种供应906.12万吨, 环比节前增加4.62万吨, 增幅0.5%。

本周五大钢材品种除中厚板, 其余品种环比均有增量, 其中中厚板减量主因在于铁水调配, 整体增产主因在于设备和炉子复产比例提升。本周五大品种去库幅度较上周变化不大, 其中降库主力集中于市场库存, 厂发去库节奏表现较上周相比略有放缓。本周五大品种表观消费除热轧和冷轧, 其余品种环比均有小幅下降, 总体变化不大。

库存方面, 本周五大钢材总库存1477.11万吨, 环比上周减少60.58万吨, 降幅3.9%。

据Mysteel统计, 本周五大品种库存总量为1477.11万吨, 环比上周减少60.58万吨, 降幅3.9%。其中建材库存环比上周减少42.9万吨, 降幅5.5%; 板材库存环比上周减少17.7万吨, 降幅2.35%。上期库存总量为1537.69万吨, 环比上周减少65.78万吨, 降幅4.1%。其中建材库存环比上周减少53.8万吨, 降幅6.4%; 板材库存环比上周减少12万吨, 降幅1.6%。

消费方面, 本周五大品种周消费量降幅0.1%; 其中建材消费环比降幅1.3%, 板材消费环比增幅0.9%。

《焦炭周报》订阅合同

甲方： (以下简称“甲方”) 乙方： (以下简称“乙方”)

根据《中华人民共和国合同法》并经双方友好协商于 年 月 日在上海市宝山区签订以下合同

。一、 合同内容：

1、 乙方为了使用《焦炭周报》所载信息及内容向甲方购买。

2、 《焦炭周报》费用为叁仟元整 (¥ 3000) /年，自本合同签订之日起五个工作日内乙方将服务费一次性以 转账或电汇 的方式支付给甲方；

3、 合同期限： 年，即从 年 月 日起至 年 月 日止。合同到期前 30 日内双方协商可延长合同周期或者另行签订合同。

4、 甲方拥有《焦炭周报》所有信息的版权，未经许可，乙方不得转载或向第三方传播，甲方保留追究乙方侵权责任的权力。

5、 甲方承诺《焦炭周报》每周六 12:00 以前将发送乙方指定邮箱 请乙方确认该邮箱 的有效性。若未在周六 12:00 以前收到《焦炭周报》，请及时致电 021-26094350 詹桂清进行补发。

6、 本合同一式两份，经双方签字并加盖公司公章后生效，传真件具法律效力，各份合同具有同等效力。

7、 本合同未尽事宜，双方友好协商解决 (甲方保留合同最终解释权) 。

甲 方：上海钢联电子商务股份有限公司

甲 方：

地 址：上海市宝山区园丰 68 号
路联系方式：

地 址：

传 真：021-66896935

电 话：

汇款户名：上海钢联电子商务股份有限公司

传 真：

开户银行：建设银行上海宝山宝钢支行

开 户 银 行：

账 号：

账 号：31001913100052501232