

# 辣椒市场

# 月度报告

(2023年12月)



## Mysteel 农产品

编辑：谢雪丽

电话：021-26090205

邮箱：xiexueli@mysteel.com

传真：0533-26093064

# 辣椒市场月度报告

(2023年12月)

## 研究方法及标准

报告中的数据皆为本机构自有的调研数据，我们通过与市场业内人士的电话交流、在线交流、实地调研等方式对报告中数据进行验证和修正，以力求真实的反馈市场情况，并给出相应的结论，为客户的决策提供必要的帮助和参考。

## 报告可信度及声明

Mysteel 农产品力求以最详实的信息为客户提供指导与帮助，但对于据此报告做出的任何商业决策可能产生的风险，本机构不承担任何法律责任。

---

# 目 录

辣椒市场月度报告.....	- 2 -
本月核心观点.....	- 1 -
第一章 本月辣椒市场主要指标概述.....	- 1 -
第二章 本月辣椒市场行情回顾.....	- 2 -
第三章 本月辣椒供需面分析.....	- 3 -
第四章 本月辣椒利润情况.....	- 7 -
第五章 相关蔬菜产品.....	- 8 -
第六章 辣椒市场下月心态调研.....	- 8 -
第七章 辣椒后市影响因素.....	- 11 -
第八章 辣椒后市价格预测.....	- 12 -



## 本月核心观点

本月（12月）椒市行情延续低迷，交易仍不理想，月初小椒行情有所分化，除了金乡产区因储存商停收现象较多，价格有所下滑以为，柘城、临颍产区价格相对平稳，采购商采购力度尚可；月中旬随着天气的好转，多数产区上货量相对较少，交易也不快，价格有所下滑；月尾小椒交易活跃度有所提升，新干椒供应量依旧较大，部分储存商对价格的接受程度有所提升，同时多产区有新加入的储存商，市场人气提升，行情向暖。

## 第一章 本月辣椒市场主要指标概述

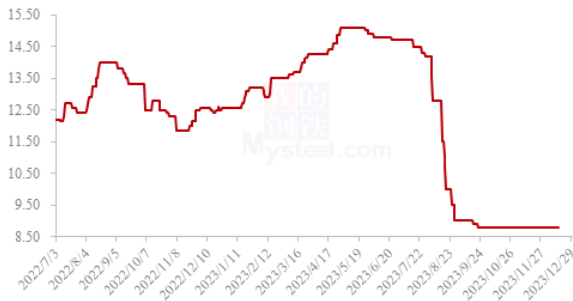
表 1 辣椒市场主要指标情况汇总

	类型	上月	本月	涨跌	备注
供应	库存量（万吨）	0.97	0.93	-0.04	
	月度走货量（万吨）	1.19	0.04	-1.15	
需求	加工厂（万吨）	0.24	0.01	-0.23	
	批发市场（万吨）	0.95	0.03	-0.92	
价格	金乡三樱椒上通货（元/斤）	8.80	8.80	0.00	当前各产区所剩货源不多，交易主要以库外为主，库内价格延续稳定
	临颍三樱椒上通货（元/斤）	8.50	8.50	0.00	
	柘城三樱椒好货（元/斤）	9.50	9.50	0.00	
利润	金乡（元/斤）	-4.55	-4.55	0.00	销售价格与冷库成本对比
	临颍（元/斤）	-3.70	-3.70	0.00	

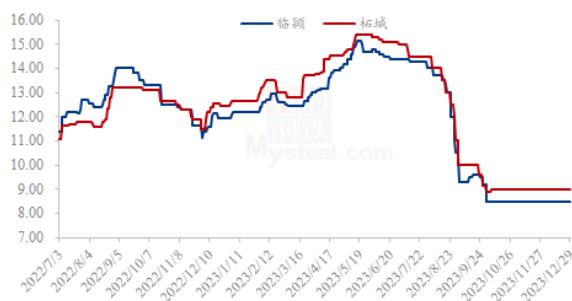
注：表中为价格并非绝对价格，多数采取主流价格，与最高价和最低价均有一定差距。实际成交过程中，根据实际质量有浮动。

## 第二章 本月辣椒市场行情回顾

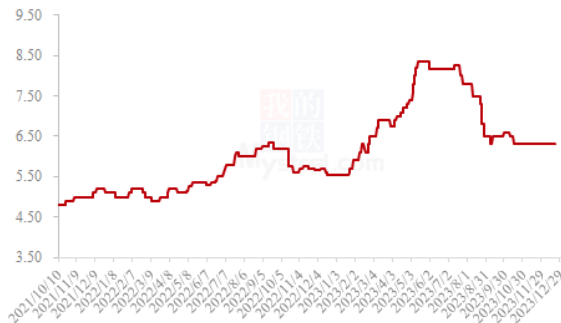
2022年-2023年山东全乡三樱椒上通货价格走势（元/斤）



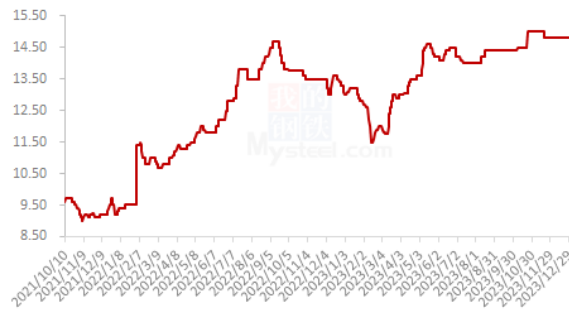
2022年-2023年河南三樱椒上通货价格走势（元/斤）



2021年-2023年内蒙古北京红辣椒价格走势（元/斤）



2021年-2023年黄岛港印度s17剪把价格走势（元/斤）



来源：钢联数据

图 1 全国主要产区辣椒价格走势变化图

**小辣椒：**本月（12月）小辣椒价格整体呈先跌后涨再跌的趋势，月初行情不容乐观，受连续落价影响，采购商拿货的脚步有所放缓，部分多等待观望，供需矛盾较为尖锐，多产地的辣椒价格延续跌势。随后受降雪天气影响，道路结冰严重，多产地辣椒交易及运输受阻，随着交易的恢复，小贩下乡组织货源受阻，新干椒供应一般，价格下滑，因辣椒价格已经明显走低，达到储存商的心理价位，储存商开始跟进拿货，同时，也有新加入的收储买家，带动辣椒走货加快，价格偏硬，收储力度的继续放大，价格继续上涨，因为接连上涨的幅度较大，触及储存商的心理价位，价格止涨回落。

**内蒙古：**本月（12月）内蒙古开鲁通辽地区本月行情大稳小动，辣椒交易有序进行，市场新干椒供应相对充足，可供客商挑选的空间相对较大，进场收储的买家逐渐增多，拿货量较之前有所增加，发市场客商整体采购积极性一般，市场交易尚可，价格稳定。截至今日内蒙开鲁地区北京红好货：4.60-4.80元/斤，通货：4.30-4.50元/斤，花皮3.00-3.50元/斤，望都椒：5.50-6.20元/斤，落地椒：3.60-4.00元/斤。

**青岛港印度椒：**本月（12月）青岛港口近期暂无新到货源，前期货所剩寥寥，待售货较为惜售，当前交易基本处于停滞状态。目前中国港口印度 s17，精品无把 17.00-17.20 元/斤，精品剪把 15.00-15.20 元/斤，上等剪把 14.80-14.90 元/斤，中等偏上剪把 14.50-14.70 元/斤，中等剪把 13.80-14.40 元/斤，打粉剪把货 13.20-13.80 元/斤。

## 第三章 本月辣椒供需面分析

### 3.1 国内主要品种三樱椒库存情况分析

国内三樱椒主产区库存数量持续稳定在 11 万吨，较去年同期减少 3.6 万吨，同比降幅 24.66%。

山东产区 2021 年库存辣椒约 1.6 万吨，三樱椒约 0.6 万吨；河南临颖产区 6.9 万吨，其中三樱椒 5.2 万吨；柘城 2.5 万吨，三樱椒 1 万吨。



来源：钢联数据

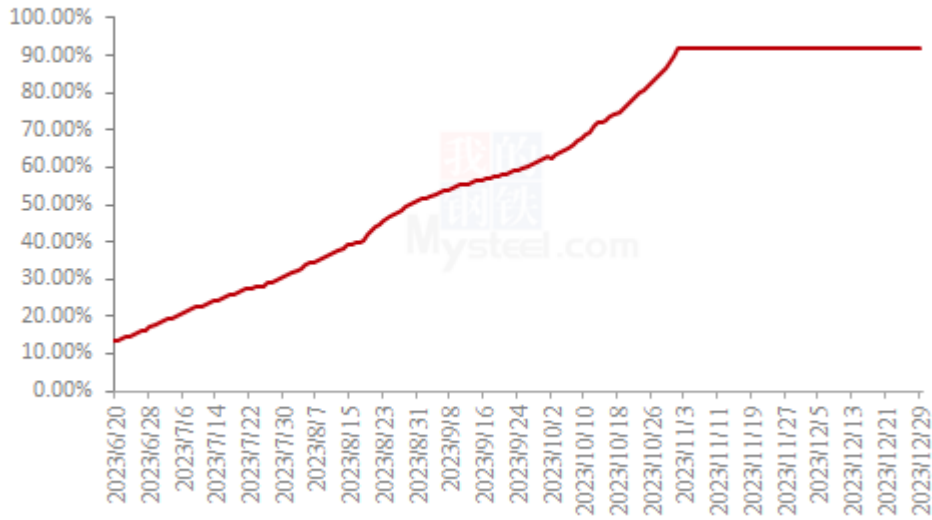
图 2 2023 年山东金乡辣椒库存走货进度情况

2023 年，山东金乡辣椒库存量较低，辣椒总库存约 1.6 万吨，其中三樱椒约 0.6 万吨。2022 年，受减产影响，三樱椒收获明显下降，导致当地代办从外地采购小高辣进行加工销售。

目前山东金乡产区辣椒库存量不大，多数以小高辣为主，三樱椒及板椒占比不高。金乡产区可供交易的待售货源不多，市场交易平平，采购商采购较为迟缓，截至

目前冷库出货量占比 94%。

2023年河南柘城辣椒出货占比情况 (%)



来源：钢联数据

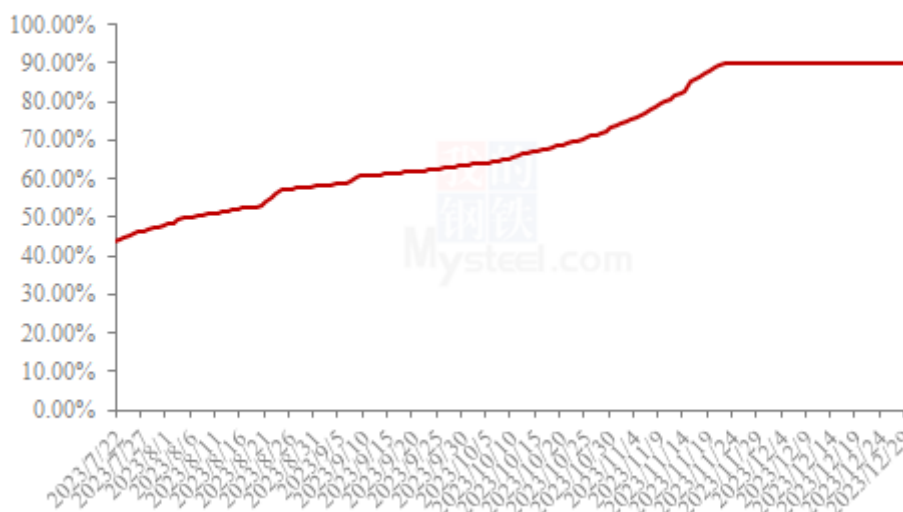
图 3 2023 年柘城辣椒库存走货情况对比

2023 年，河南柘城辣椒库存约 2.5 万吨，较去年同期总库存基本持平。但三樱椒库存仅 1 万吨，高辣 0.5 万吨，板椒 0.6 万吨，花皮 0.3 万吨。

目前柘城市场库椒暂无交易，目前主要交易库外新干椒，目前总库存剩余量 8.00%，河南柘城辣椒大市场今日走货速度好转，上货量暂无明显增多，小贩要价坚挺，交易随行进行，价格平稳运行。



2023年河南临颖辣椒出货占比情况 (%)



来源：钢联数据

图 3 2023 年临颖库存辣椒走货情况对比

2023 年，河南临颖辣椒库存约 6.9 万吨，较 2022 年下降 4.1 万吨。三樱椒库存仅 5.2 万吨，子弹头 0.3 万吨。

河南临颖产区今日河南临颖产区辣椒走货有所加快，新干椒供应增加，储存商再次入手收储，采购力度加大，交易有序进行，价格暂稳。截至目前河南临颖地区库存剩余量约 7000 吨左右，库存剩余占 10.00%。

### 3.2 中国辣椒进口情况分析

税则号	未磨的辣椒干 (09042100)
11 月进口量 (千克)	7679135
11 月进口金额 (元)	167480816
11 月平均价格 (元/千克)	21.81
环比	6.61%
同比	-32.98%

来源：海关数据

表 2 2023 年 11 月份未磨的辣椒干进口量

税则号	已磨的辣椒 (09042200)
11 月进口量 (千克)	5512
11 月进口金额 (元)	351129
11 月平均价格 (元/千克)	63.70
11 月进口同比	-80.49%
1-11 月进口总量 (千克)	944128
1-11 月进口总量同比	-39.61%

来源：海关数据

表 3 2023 年 1-11 月份已磨的辣椒粉进口量

### 3.4 中国辣椒出口情况分析

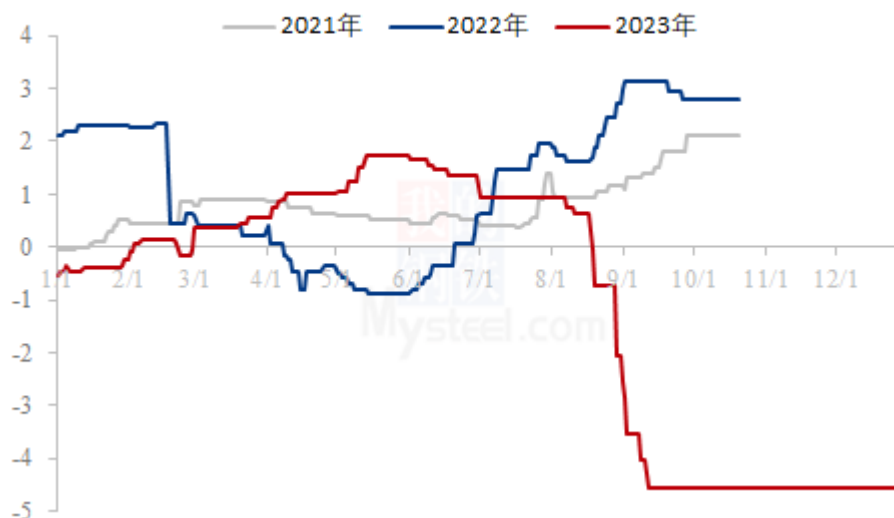
出口量及金额	未磨的辣椒干 (09042100)
11 月出口量 (千克)	6668183
11 月出口金额 (元)	125927992
11 月出口单价 (元/千克)	18.88
11 月出口量同比	29.00%
1-11 月出口总量 (千克)	72346865
1-11 月出口总金额 (元)	1478616177
1-11 月总出口量同比	37.59%

来源：海关数据

表 4 2023 年 1-11 月份未磨的辣椒干出口量

## 第四章 本月辣椒利润情况

2021年-2023年山东存储商利润对比（元/斤）

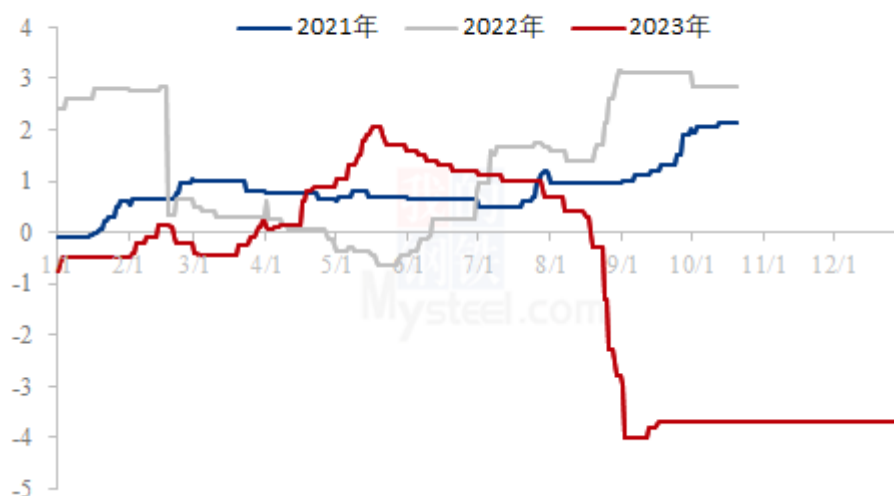


来源：钢联数据

图 5 2021 年-2023 年山东金乡辣椒存储商利润变化图

上图是目前山东冷库三樱椒上通货销售利润，2023 年三樱椒入库成本均价 12.85 元/斤左右。叠加冷库存储费用及配资利息，目前成本约 13.55 元/斤。截至目前月平均核算利润约-4.55 元/斤。

2021年-2023年河南临颖存储商利润对比（元/斤）



来源：钢联数据

图 6 2021 年-2023 年河南辣椒存储商利润变化图

上图是河南临颍冷库三樱椒上通货销售利润对比，从图中可以看出，近期河南产区辣椒存储利润情况偏弱。2023 年入库过程中，临颍存储成本多有不同，但多数在 13.30 元/斤以上，主流入库 14.00 元/斤，叠加存储费用 0.20 元/斤及配资利息。目前月平均盈利-3.70 元/斤左右。

## 第五章 相关蔬菜产品

中国生姜主产区主流价格统计(元/斤)

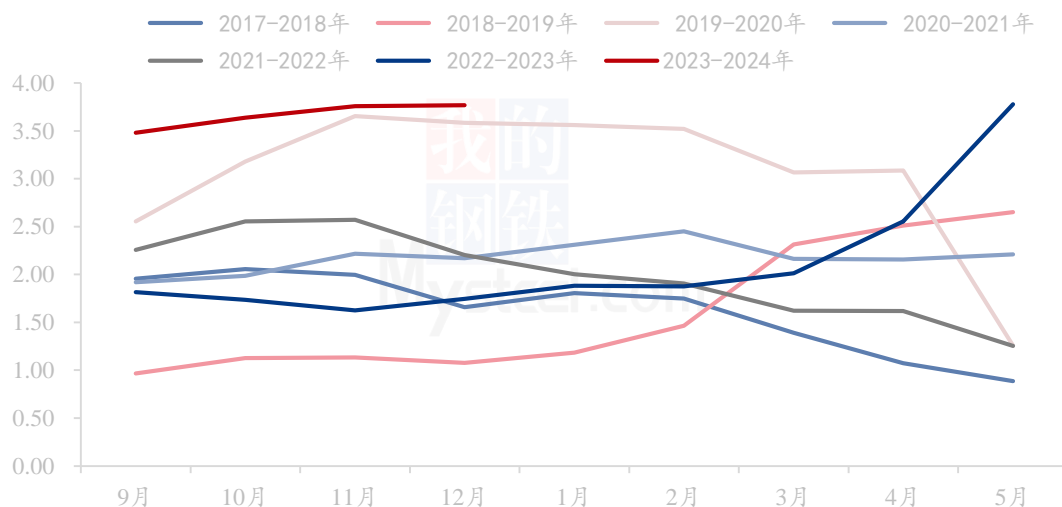


来源：钢联数据

图 8 中国生姜主产区主流价格统计（单位：元/斤）

进入 12 月份，大姜产区市场货源供应量整体增加，黄姜陆续减少，圆头鲜姜逐渐成为交易主流，月中大多数产区受到雨雪天气影响，农户出货受阻，市场上货量减少明显，客商拿货多维持刚需，后期随着产区气温陆续回升，市场上货量大幅增加，客商采购积极性一般，拿货多挑拣压价，整体走货速度缓稳，月内部分客商虽有提前备货表现，短暂提振行情，但整月成交价格以震荡趋弱态势运行。本月琨福市场鲜姜主流洗姜均价在 3.46 元/斤安丘黑埠子市场主流圆头泥姜本月均价 2.41 元/斤。

Mysteel大蒜出库月均价指数 (单位: 元/斤)



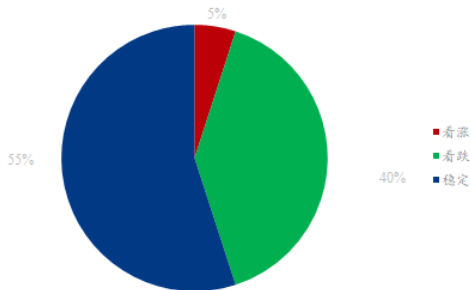
数据来源: 钢联数据

图 1 中国大蒜主产区月均价统计 (单位: 元/斤)

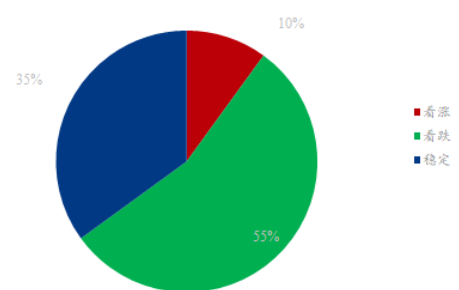
12月库内新蒜月均价为 3.77 元/斤, 环比涨幅为 0.27%, 同比涨幅为 116.09%。12月为大蒜销售旺季, 本月大蒜消费情况不及预期。供应端货源整体充足, 储存商坚持底价出货。炒家活跃度不高, 下游商家刚需采购为主。因今年大蒜价格处于高价位区间运行, 高端货源销区市场走货缓慢, 主走规格为低端货源。另外, 受本月产区降雪影响, 交通运输成本稍有上升, 价格维持平稳偏硬走势运行。

## 第六章 辣椒市场下月心态调研

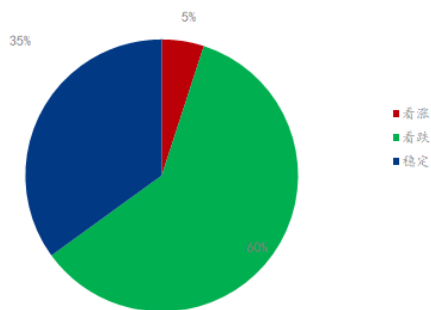
经纪人对于辣椒下月走势观点



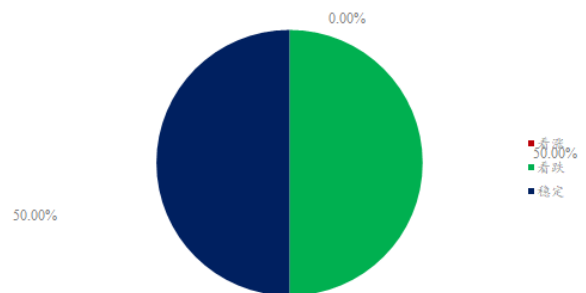
下游企业对于辣椒下月走势观点



贸易商对于辣椒下月走势观点



市场对于辣椒价格走势观点



来源：钢联数据

图 9 行业人士对于后市价格走势心态图

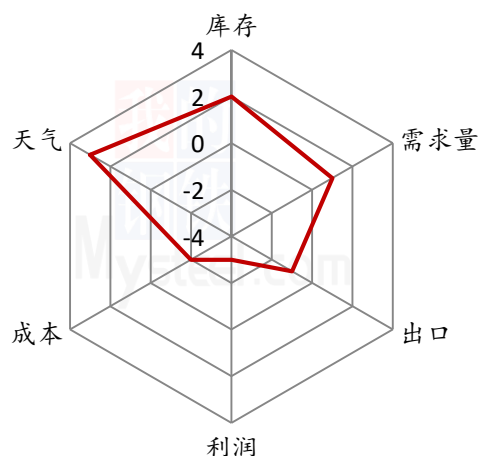
本月【钢联数据】统计了 45 家样本企业对下个月辣椒价格的看法，其中存储商 20 家，经纪人 15 个，下游企业 10 家。

从统计情况来看，5.00%的看涨心态，51.25%的看稳心态，43.75%的看跌心态。

综上所述，目前市场对于后期辣椒价格多数持稳中偏弱看法。Mysteel 农产品认为，1 月整体辣椒行情以稳为主，虽然有节日提振，但备货量不及预期，故 1 月辣椒价格或维持稳中偏弱态势。

## 第七章 辣椒后市影响因素

### 辣椒后市价格影响因素分析



来源：钢联数据

### 影响因素分析

#### 利好：

1. 节日效应小幅提振
2. 库存处于低位
3. 储存商存储积极性提升

#### 利空：

1. 客商观望情绪较浓
2. 雨雪天气增多
3. 需求较为低迷

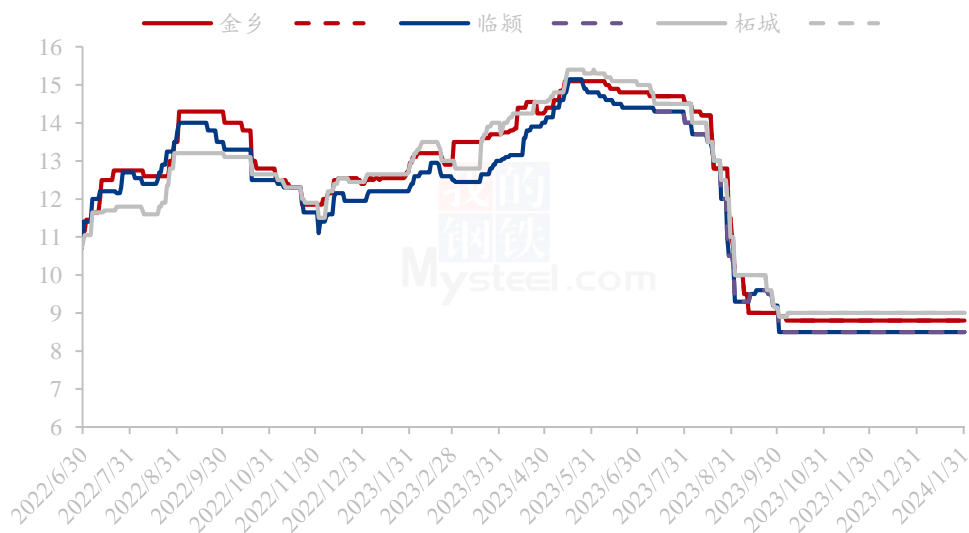
影响因素及影响力值

5	重大利好	-5	重大利空
4	明显利好	-4	明显利空
3	一般利好	-3	一般利空
2	小幅利好	-2	小幅利空
1	弱势利好	-1	弱势利空

注：以对价格的影响力确定利好利空因素，该因素的影响力指标是通过与市场人士充分沟通后结合市场客观情况进行的综合数值判定。

## 第八章 辣椒后市价格预测

2020年-2023年国内三樱椒产区价格走势（元/斤）



来源：钢联数据

图 10 2020 年-2023 年国内三樱椒主产区价格走势

12月，国内三樱椒市场弱势不改，市场交易情况整体一般，按照往年的销售情况来看，12月是辣椒行业的传统旺季，但是今年的椒市行情却旺季不旺，且略显疲软。月内价格先跌后涨再跌，储存商的储存积极性也是跟随价格的波动而波动，加工厂以及发市场客商多是维持刚需采购。批发市场的备货积极性一般。综合来看，预计短时辣椒行情或延续稳中偏弱局面，节日或有一定提振，但或不及预期。



资讯编辑：谢雪丽 021-26090205

资讯监督：王 涛 021-26090288

资讯投诉：陈 杰 021-26093100