

稻米市场

月度报告

(2023年12月)



Mysteel 农产品

编辑：岳姝帆

电话：021-26090202

邮箱：yueshufan@mysteel.com

稻米市场月度报告

(2023 年 12 月)

研究方法及标准

报告中的数据皆为本机构自有的调研数据，我们通过与市场业内人士的电话交流、在线交流、实地调研等方式对报告中数据进行验证和修正，以力求真实的反馈市场情况，并给出相应的结论，为客户的决策提供必要的帮助和参考。

报告可信度及声明

Mysteel 农产品力求以最详实的信息为客户提供指导与帮助，但对于据此报告做出的任何商业决策可能产生的风险，本机构不承担任何法律责任。

目 录

稻米市场月度报告.....	- 1 -
本月核心观点.....	4
第一章 本月稻米市场行情回顾.....	4
1.1 稻谷市场行情分析.....	5
1.2 大米市场行情分析.....	4
1.3 本月国内期货市场.....	6
1.4 本月国外期货市场.....	7
第二章 国内稻米供需情况.....	8
2.1 国储稻谷拍卖情况.....	8
2.2 进口米市场分析.....	8
2.3 稻米出口数据分析.....	10
2.4 大米深加工市场.....	10
第三章 主产区米厂开工率统计.....	11
3.1 米厂开机率分析.....	11
第四章 市场心态解读.....	11
4.1 粳稻市场心态解读.....	8

4.2 粳稻市场心态解读.....	8
-------------------	---

第五章 稻米市场走势分析预测	13
----------------------	----

本月核心观点

本月稻米市场供应压力依旧未减。虽今年产量及进口同比均有所下降，但终端消费低迷，即便是元旦节日来临，对市场带动不足，供需宽松局面犹存。业者受制于利润接近亏损边缘，入市积极性亦欠佳，短时预计难有提升。

第一章 本月稻米市场行情回顾

1.1 稻谷市场行情分析

表 1 稻谷到厂报价

单位：元/斤

地区	品种	上月均价	本月均价	涨跌
黑龙江	圆粒粳稻	1.34	1.33	-0.01
	糯稻	1.45	1.40	-0.05
吉林	超级稻	1.62	1.62	0
辽宁	盐丰稻谷	1.48	1.48	0
江苏	新季粳稻	1.35	1.34	-0.01
安徽	新季丰两优	1.42	1.42	0
湖南	黄华占稻谷	1.45	1.45	0
湖北	新季丰两优	1.40	1.39	-0.01
江西	杂交稻	1.40	1.40	0

数据来源：钢联数据

粳稻产区：本月粳稻部分地区启动托市收购，市场购销表现平淡，业者入市积极性不高。本月北方市场圆粒粳稻主流价格 1.31-1.66 元/斤，区域间质量

不一，有价差。

粳稻产区：本月粳稻购销不见利好提振，部分品种呈走低之势，短时难有改观，局地仍存看弱担忧。南方市场中晚粳稻主流价格 1.32-1.60 元/斤，部分优质稻谷收购到厂价格参考 1.60-1.80 元/斤，以质论价。

糯稻产区：本月糯稻需求不佳，整体显弱。黑龙江地区圆粒糯稻主流价格约在 1.35-1.42 元/斤；安徽地区圆粒糯稻价格参考 1.40-1.48 元/斤，区域间质量存差异。

1.2 大米市场行情分析

表 2 大米出厂报价

单位：元/斤

地区	品种	上月均价	本月均价	涨跌
黑龙江	圆粒粳米	1.90	1.86	-0.04
	糯米	1.95	1.92	-0.03
吉林	超级稻米	2.12	2.12	0
辽宁	盐丰米	1.93	1.93	0
江苏	新季粳米	1.88	1.88	0
安徽	新季粳米	2.05	2.05	0
湖南	黄华占米	2.30	2.30	0
湖北	丰两优米	2.00	1.94	-0.06
江西	杂交米	1.98	1.98	0

数据来源：钢联数据

粳米产区：本月粳米局地受备货带动有加快之势，但整体供应依旧宽松，

价格提涨较难。本月北方市场普通粳米主流价格 1.85-2.20 元/斤；优质粳米高价可达 3.80-4.00 元/斤。

籼米产区：本月籼米多地稳定，局地承压下滑，局地有试探性提涨行为，走量较难。南方市场普通籼米主流价在 1.80-1.95 元/斤，部分优质精米出厂价格在 2.00-2.60 元/斤。

糯米方面：本月糯米需求疲软，价格稳中波动运行。黑龙江地区糯米主流价格 1.92-1.95 元/斤；安徽地区圆粒糯米主流价格 2.05-2.12 元/斤，质量存差别，存价差。

1.3 本月国内期货市场



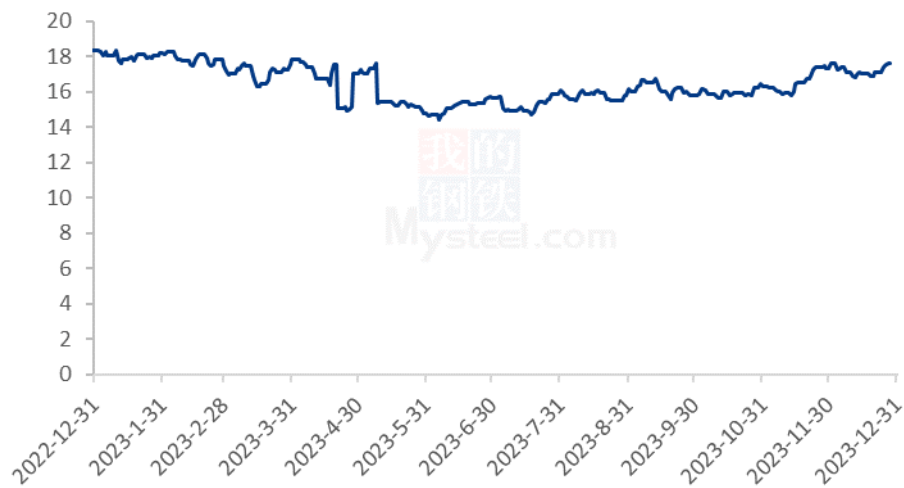
数据来源：钢联数据

图 1 2022-2023 年国内粳米期货价格走势

截至 12 月 28 日粳米期货主力合约收盘价 3538 元/吨，较上月上涨 37 元/吨。（备注：当日未开盘情况，延续上一开盘日的收盘价作图）

1.4 本月国外期货市场

2022-2023年CBOT糙米价格走势（单位：美元/英担）



数据来源：钢联数据

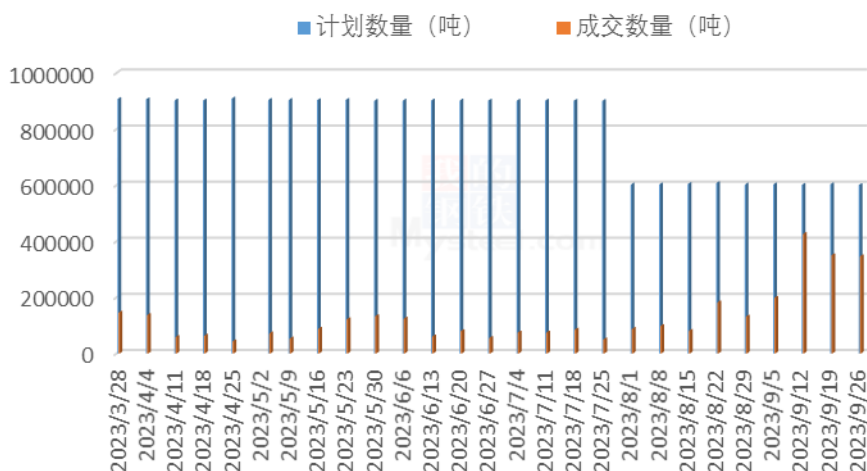
图 2 2022-2023 年 CBOT 糙米价格走势

截至 12 月 28 日 CBOT 糙米主力合约收盘价 17.45 美元/英担，较上月上涨 0.075 美元/英担。（备注：当日未开盘情况，延续上一开盘日的收盘价作图）

第二章 国内稻米供需情况

2.1 国储稻谷拍卖情况

2023年国储稻谷拍卖情况（吨）



数据来源：钢联数据

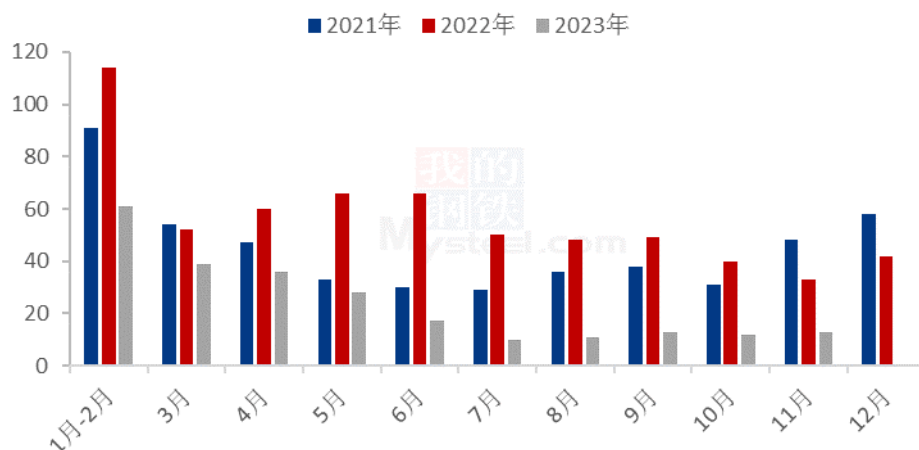
图 3 2023 年国储稻谷拍卖情况

2023 年 9 月 26 日，国储投放中晚籼稻及粳稻共计 599951 吨。中晚籼稻共计投放 301617 吨，成交 213340 吨，最高价 2860 元/吨，最低价 2520 元/吨，成交均价 2713.07 元/吨，成交率 70.73%；粳稻共计投放 298334 吨，成交 132683 吨，最高价 2780 元/吨，最低价 2560 元/吨，成交均价 2612.55 元/吨，成交率 44.47%。总计成交 346023 吨，总成交率 57.68%。

拍卖暂停。

2.2 稻米进口数据分析

2021-2023年我国大米进口量（万吨）



数据来源：钢联数据

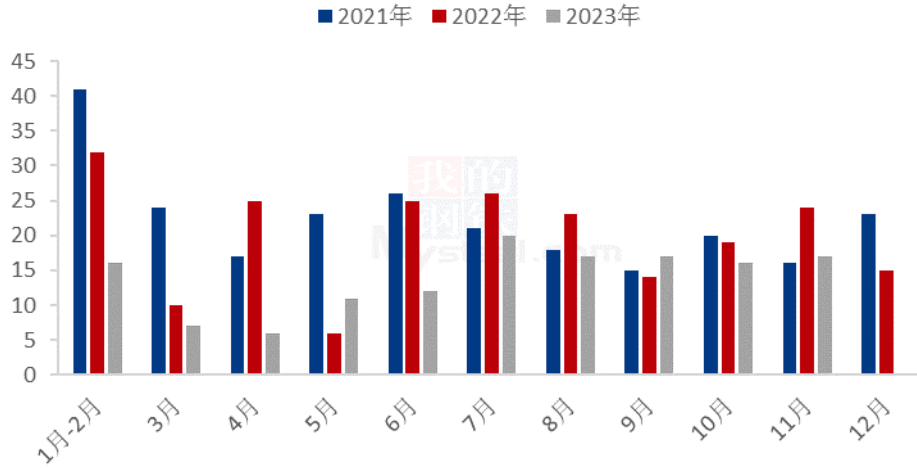
图4 2021-2023年我国大米月度进口量

根据海关总署公布的最新数据，2023年11月期间，我国稻米进口总量为13万吨，环比增加1万吨。1-11月期间，我国稻米累计进口量240万吨，累计进口量同比下降58.4%。

从进口国来看，2023年11月份，按照我国进口量由多至少依次为泰国、缅甸、越南、柬埔寨、巴基斯坦、老挝、印度、菲律宾等。进口量分别为3.49万吨、2.82万吨、1.99万吨、1.95万吨、1.44万吨、0.89万吨等。本月泰国成为我国大米最大进口国。

2.3 稻米出口数据分析

2021-2023年我国大米出口量（万吨）



数据来源：钢联数据

图 5 2021-2023 年我国大米月度出口量

根据海关总署公布的最新数据，2023 年 11 月期间，我国稻米出口总量为 17 万吨，环比增加 1 万吨。1-11 月期间，我国稻米累计出口量为 141 万吨，累计出口量同比下降 30.9%。

2.4 大米深加工市场

表 3 大米副产品行情回顾

地区	油糠（元/斤）			毛碎米（元/斤）			稻壳/统糠（元/吨）		
	上月	本月	涨跌	上月	本月	涨跌	上月	本月	涨跌
黑龙江	1.12	1.07	-0.05	1.45	1.35	-0.1	300	300	0
吉林	1.10	1.18	0.08	1.45	1.38	-0.07	400	330	-70
辽宁	1.20	1.16	-0.04	1.48	1.32	-0.16	500	550	50
江苏	1.20	1.10	-0.1	1.45	1.35	-0.1	380	350	-30
湖南	1.33	1.30	-0.03	1.45	1.40	-0.05	380	400	20
湖北	1.32	1.25	-0.07	1.48	1.48	0	530	450	-80
安徽	1.36	1.10	-0.26	1.48	1.45	-0.03	520	450	-70
江西	1.40	1.25	-0.15	1.45	1.40	-0.05	420	380	-40

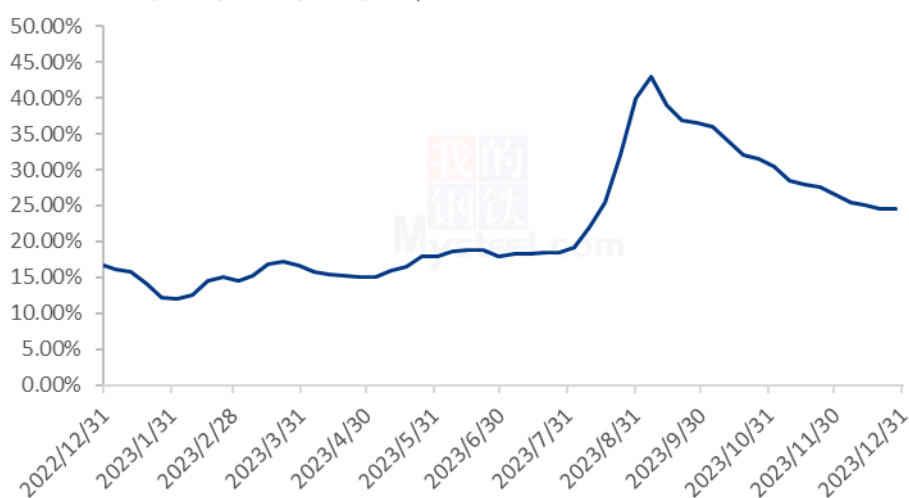
数据来源：钢联数据

本月全国米企按需开机，大米副产品需求不畅，价格基本全线走低。北方粳油糠主流价格 1.00-1.28 元/斤，南方粳油糠主流价格 1.10-1.35 元/斤。北方毛碎主流价格 1.32-1.45 元/斤，南方毛碎主流价格 1.40-1.50 元/斤。北方稻壳出厂主流价格 280-550 元/吨，南方稻壳出厂主流价格 360-500 元/吨。

第三章 主产区米厂开工率统计

3.1 米厂开机率分析

2022-2023年全国米厂平均开机率



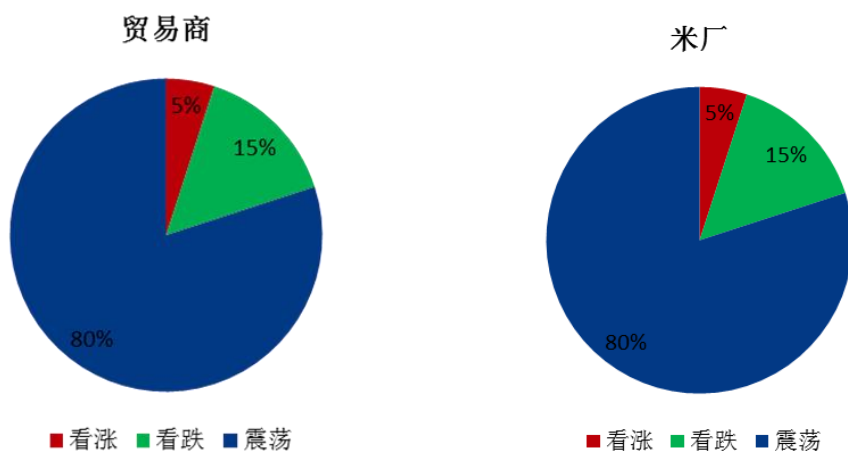
数据来源：钢联数据

图 6 2022-2023 年全国米厂平均开机率

截至到本月底全国米厂开工率约为 24%，本月虽有元旦节日加持，仅局部有走货加快之势，总体购销未见大幅提升，业者消耗库存意愿较高，对开机率并无明显带动。

第四章 市场心态解读

4.1 籼稻市场心态解读



数据来源：钢联数据

图 7 贸易商与米厂心态解读（籼稻）

样本数量：贸易商 10，米厂 10。

本月籼稻谷市场调研得知，业者看弱情绪有所升温，走货阻力较大，局地有走弱迹象，短时预计难有利好提振，冷清局面或将持续。

4.2 粳稻市场心态解读

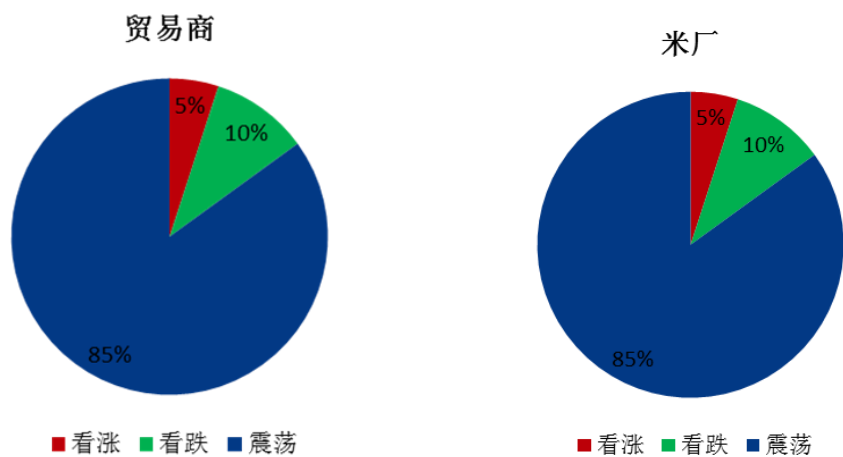


图8 贸易商与米厂心态解读（粳稻）

样本数量：贸易商 10，米厂 10。

本月对粳稻谷市场调研得知，虽局地开启托市，但市场消化依旧不快，购销平缓，业者对后市观望情绪升温。

第五章 稻米市场走势分析预测

粳米预测：本月圆粒粳稻米走货平稳，元旦的节日气氛对市场带动不及预期，短时或延续缓慢消化态势，随着春节来临，预计或有加快之势，价格上涨不易。

籼米预测：籼稻米供应充裕，需求表现疲弱，价格稳中略有走低迹象，受困于订单匮乏，业者间歇性停机情况增多，局地对后市仍存看弱担忧。

2023年主要品种大米均价走势预测（元/斤）

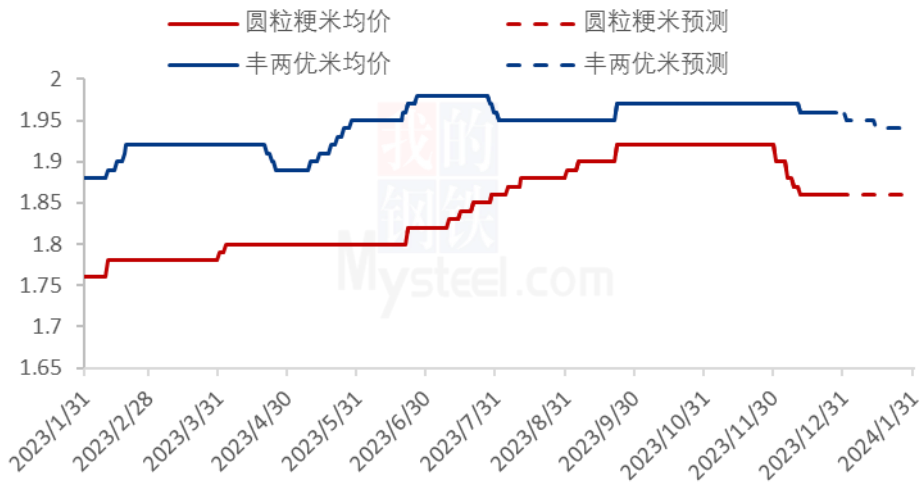


图9 主要品种大米均价走势预测

资讯编辑：岳姝帆 021-26090202

资讯监督：王涛 021-26090288

资讯投诉：陈杰

021-26093100