

白羽肉鸡市场

月度报告

(2023.12)



Mysteel 农产品

编辑：程婧、王欣宇、朱鹏亮、朱欣欣

电话：021-26090241

邮箱：zhupengliang@mysteel.com

白羽肉鸡市场月度报告

(2023.12)

研究方法及标准

报告中的数据皆为本机构自有的调研数据，我们通过与市场业内人士的电话交流、在线交流、实地调研等方式对报告中数据进行验证和修正，以力求真实的反馈市场情况，并给出相应的结论，为客户的决策提供必要的帮助和参考。

报告可信度及声明

Mysteel 农产品力求以最详实的信息为客户提供指导与帮助，但对于据此报告做出的任何商业决策可能产生的风险，本机构不承担任何法律责任。

目 录

本月核心观点.....	- 1 -
第一章 本月基本面概述.....	- 1 -
第二章 本月白羽肉鸡市场分析.....	- 2 -
2.1 白羽肉鸡种蛋市场开始成交.....	- 2 -
2.2 白羽鸡苗价格跌至低位后进入停苗期.....	- 2 -
2.3 白羽肉鸡价格波动微弱.....	- 3 -
2.4 白羽肉鸡分割品价格月底反弹.....	- 4 -
第三章 供需面数据监测情况.....	- 5 -
3.1 本月国内祖代种鸡更新分析.....	- 5 -
3.2 本月白羽商品代出苗量分析.....	- 6 -
3.3 本月白羽肉鸡屠宰企业开工率、库容率分析.....	- 7 -
第四章 养殖盈利监测情况.....	- 8 -
第五章 鸡肉进出口情况.....	- 9 -
5.1 鸡肉进口分析.....	- 9 -
5.2 鸡肉出口分析.....	- 10 -
第六章 饲料原料及替代品.....	- 11 -

6.1 玉米行情分析.....	- 11 -
6.2 生猪行情分析.....	- 12 -
第七章 市场心态调研.....	- 13 -
第八章 后市价格影响因素分析.....	- 14 -
8.1 白羽鸡苗后市价格影响因素分析.....	- 14 -
8.2 白羽肉鸡后市价格影响因素分析.....	- 16 -
第九章 肉鸡后市预测.....	- 17 -
9.1 白羽鸡苗价格预测.....	- 17 -
9.2 白羽肉鸡价格预测.....	- 18 -

本月核心观点

本月全国白羽肉鸡种蛋均价 0.98 元/枚，较上月均价走低 0.22 元/枚，环比跌幅 18.33%，同比跌幅 26.32%。鸡苗价格开始成交，价格低位。白羽鸡苗均价 1.25 元/羽，较上月均价走低 0.66 元/羽，环比跌幅 34.55%，同比跌幅 10.07%。月内鸡苗价格跌入低位后进入停苗期。白羽肉鸡价均价跌至 2023 年最低，月末稍有反弹，12 月全国白羽肉鸡棚前均价为 3.59 元/斤，较上月均价下跌 0.14 元/斤，环比跌幅 3.75%，同比跌幅 11.14%。

第一章 本月基本面概述

表 1 本月基本面概述

	类别	本月	上月	环比涨跌
供需	白羽肉鸡祖代引种自繁量 (万套)	8.70	11.60	-25.00%
	白羽鸡苗出苗量统计(万羽)	17832.40	22516.26	-20.80%
	屠宰企业开工率	64.51	70.95%	下滑 6.44 个百分点
	屠宰企业库容率	85.01	86.27%	下滑 1.26 个百分点
	白羽肉鸡进口量 (万吨)	8.89	9.92	-10.38%
	白羽肉鸡出口量 (万吨)	5.31	5.32	-0.19%
利润	白羽肉鸡养殖利润 (元/只)	-1.29	-1.23	-4.88%
	白羽肉鸡种蛋均价 (元/枚)	0.98	1.20	-5.51%
价格	白羽鸡苗均价 (元/羽)	1.25	1.91	-34.55%
	白羽肉鸡均价 (元/斤)	3.59	3.73	-3.75%
	板冻大胸均价 (元/公斤)	8.65	9.01	-4.00%
	大规格琵琶腿均价 (元/公斤)	9.12	9.32	-2.15%
	分割品综合售价 (元/吨)	8903.61	9461.46	-5.90%

第二章 本月白羽肉鸡市场分析

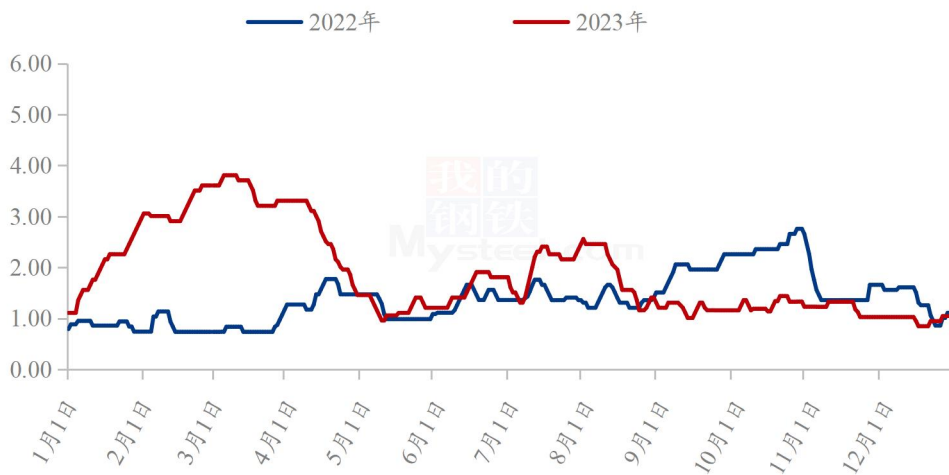
2.1 白羽肉鸡种蛋市场开始成交

本月全国白羽肉鸡种蛋均价 0.98 元/枚，较上月均价走低 0.22 元/枚，环比跌幅 18.33%，同比跌幅 26.32%。本月鸡苗价格开始成交，价格低位。

上半月，白羽肉鸡种蛋市场处于停孵期，市场暂停交易，成交主要是转商居多。

种蛋市场自下半月开始成交，起初报价偏高，叠加鸡苗市场成交混乱，种蛋市场有价无市，主要以消耗陈蛋为主；随后蛋价跟随走低，随着时间的后延，种蛋市场开始有交易，但主要是合同蛋成交，市场蛋仍以少量成交或转商为主；月下旬前，毛鸡价格上涨，对市场的提振作用较好，市场蛋成交好转，加价增加；月末，毛鸡价格持续稳定，种蛋的小幅拉涨，市场情绪欠佳，孵化企业上孵消极，合同蛋存在减量、退计划的现象，市场蛋走蛋不快，存在议价、推延上孵的情况，种蛋价格依旧低位运行。预计下月种蛋价格震荡上调趋势为主，但仍处低位。

(2022年-2023年) 全国白羽肉鸡种蛋均价走势图 (元/枚)



数据来源：钢联数据

图 1 (2022 年-2023 年) 全国白羽肉鸡种蛋均价走势图

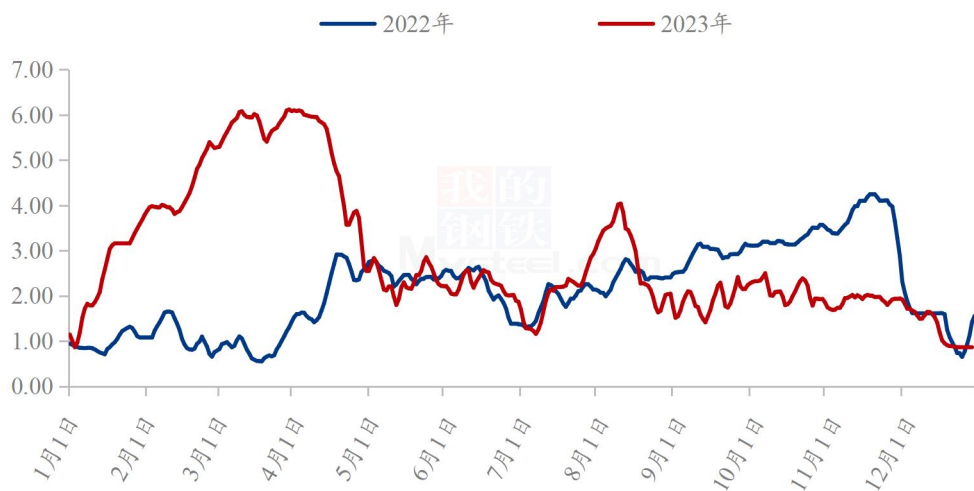
2.2 白羽鸡苗价格跌至低位后进入停苗期

本月白羽鸡苗均价 1.25 元/羽，较上月均价走低 0.66 元/羽，环比跌幅 34.55%，同比跌幅 10.07%。月内鸡苗价格跌入低位后进入停苗期。

月中、上旬，鸡苗价格整体呈不断下行趋势，一方面，毛鸡价格持续低位运行，给整体市场造成悲观情绪，多数养殖端亏损较多，补栏积极性受挫；另一方面，白羽鸡苗市场出苗量依旧充足，尤其是中大厂，出苗量变动不大，但受市场行情较差的影响，小厂出苗量减少，市场小蛋出现抽毛蛋的情况；同时，在养殖周期方面，虽然养殖端处于补栏年前最后一批鸡的节点，且饲料及鸡苗成本下滑，但养殖亏损严重，多数养户对后市呈看空心态，叠加产品走货不畅，不少养户担心屠宰场提前放假，补栏情绪愈发低迷；甚至出现放养龙头、合同鸡减量或者停放的情况；对鸡苗市场造成较大影响，企业排苗计划不畅，多家企业存在漏排、剩排计划，鸡苗成交价格较为混乱，鸡苗价格不断下滑，且受鸡苗走势低迷影响，不少企业出现抽活珠子操作，甚至个别企业存在毁苗现象；鸡苗市场弱势运行。

月下旬，多家种禽企业开始陆续进入停苗期，鸡苗供应量减量明显，但养殖端补栏需求低迷，鸡苗成交多为一户一价，成交即可。如销售不出去，市场出现毁苗情况，并且部分企业出现提前拉闸抽毛蛋操作，苗价低位维持直至停苗。

(2022年-2023年) 全国白羽鸡苗均价走势图 (元/羽)



数据来源：钢联数据

图 2 (2022 年-2023 年) 全国白羽鸡苗均价走势图

2.3 白羽肉鸡价格波动微弱

本月全国白羽肉鸡价均价跌至 2023 年最低，月末稍有反弹，12 月全国白羽肉鸡棚前均价为 3.59 元/斤，较上月均价下跌 0.14 元/斤，环比跌幅 3.75%，同比跌幅 11.14%。上半月，各地鸡源充足，且分割品价格持续下跌，对毛鸡利空明显，工厂库存高位，生产亏损，开工意愿下滑，半开工和间歇开工情况较多，更

是加剧了鸡源相对充裕的状况。供需利空下，山东毛鸡报价再度跌至年内最低点，但下破 3.50 元/斤的支撑点位比较困难。中下旬，随着北方大雪天气影响，鸡源调运受阻，且整体鸡源开始减量，毛鸡有反弹上涨的苗头，不过在需求低迷的压制下始终上行受阻。月末，随着鸡源持续减量，工厂有意炒涨行情刺激出货，且经销端有元旦前补货和抄底的心理，各方响应下毛鸡价格得以快速反弹上行。

(2022年-2023年) 国内白羽肉鸡均价走势图 (元/斤)



数据来源：钢联数据

图 3 (2022 年-2023 年) 全国白羽肉鸡均价走势图

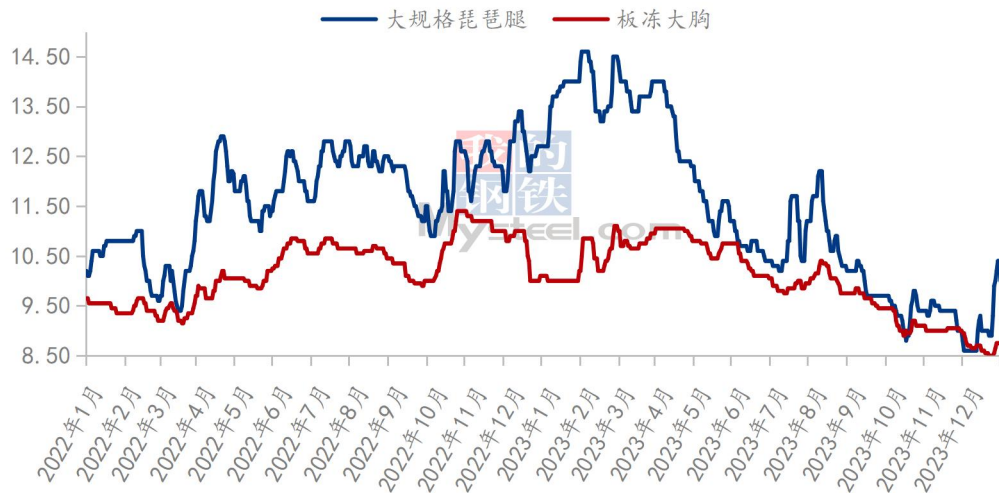
2.4 白羽肉鸡分割品价格月底反弹

12 月白羽肉鸡分割品综合售价跌后反弹，月底强力上涨，板冻大胸月度均价为 8.65 元/公斤，较上月下跌 0.36 元/公斤，环比跌幅 4.00%，同比跌幅 18.01%；大规格琵琶腿月度均价 9.12 元/公斤，较上月下跌 0.20 元/公斤，环比跌幅 2.15%，同比跌幅 28.30%；分割品月综合均价 8903.61 元/吨，较上月下跌 557.81 元/吨，环比跌幅 5.90%，同比跌幅 19.93%。

本月下旬之前，产品价格始终处于探底和僵持的状态，一方面经销端自 4 季度之后一直没有较好的盈利空间，产品价格始终震荡下滑拿货风险较大，经销端异常谨慎；另一方面屠宰场面临还贷和抛售旧日期产品的压力，无奈选择持续降价抛货，经销端追涨杀跌，产品价格不断下破近年低点。12 月下旬，毛鸡和产品价格长期筑底，叠加大规模产品紧缺和元旦备货，经销端开启快速的抄底节奏，行情出现一波上涨走势；

月尾，屠企无扛价意愿，小规格产品价格出现回撤操作。

全国大规格琵琶腿、板冻大胸均价走势图（元/公斤）



数据来源：钢联数据

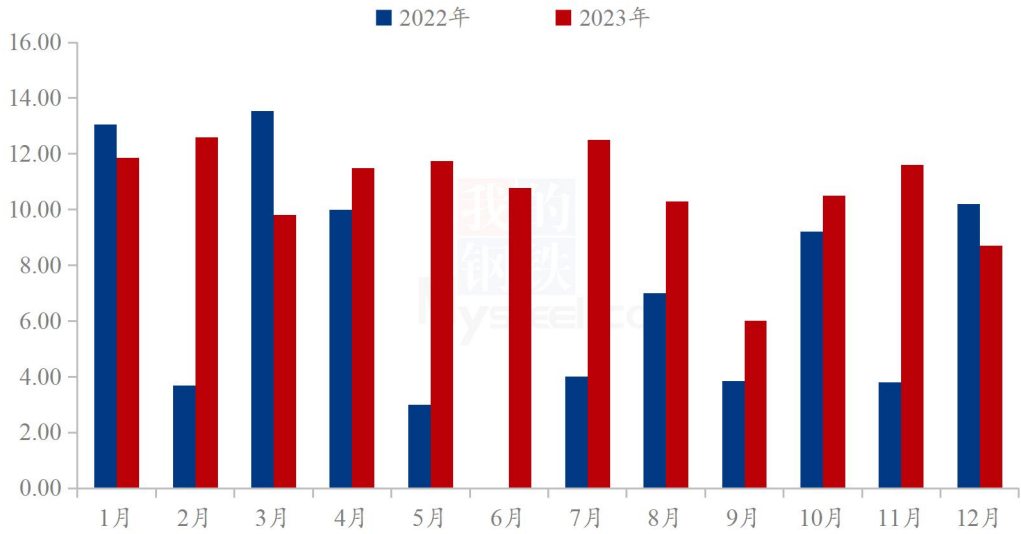
图 4（2022 年-2023 年）全国大规格琵琶腿、板冻大胸均价走势图

第三章 供需面数据监测情况

3.1 本月国内祖代种鸡更新分析

本月白羽肉鸡国外祖代引种及自繁更新总量共计 8.70 万套，较上月减少 2.90 万套，环比降幅 25.00%，同比降幅 14.71%。本月下旬，美国俄克拉荷马州祖代引种开放，引种利丰品种 1 万套；剩余更新品种为科宝、圣泽 901 以及沃德 188，全部为国内自繁量。据 Mysteel 农产品调研，预计下月美国引种正常进行，引种量在 3 万套左右，国内自繁量按企业计划正常更新。

(2022年-2023年) 全国白羽肉鸡祖代引种更新量 (万套)



数据来源：钢联数据

图 5 (2022-2023 年) 全国白羽肉鸡祖代引种更新量走势图

3.2 本月白羽商品代出苗量分析

据 Mysteel 农产品样本企业统计，本月白羽鸡苗出苗量为 17832.40 万羽，较上月出苗量减少 4683.86 万羽，环比降幅 20.80%。本月除河南市场因个别企业内部计划调整前期种蛋全部上孵所致出苗量增加以外；山东、吉利、辽宁、河北、江苏市场出苗量均呈减量趋势：一是 10 月底-11 月底期间淘汰种鸡量增加且相对集中，12 月份也有少量淘鸡情况，部分企业在产存栏减量，种蛋供应量减少；二是受鸡苗行情持续低迷影响，出现种蛋转商品蛋、抽活珠子、抽毛蛋、毁苗等情况；三是受本月下旬企业陆续进入停苗期所致；多方因素影响下，本月出苗量减量明显。随着下月各种禽孵化企业陆续恢复出苗，预计商品代鸡苗出苗量或处增量趋势。

表 2 国内监测企业白羽鸡苗出苗量统计表

单位：万羽

市场	本月出苗量	上月出苗量	增/减
山东	11639.60	15100.76	-3461.16
吉林	266.00	446.00	-180.00

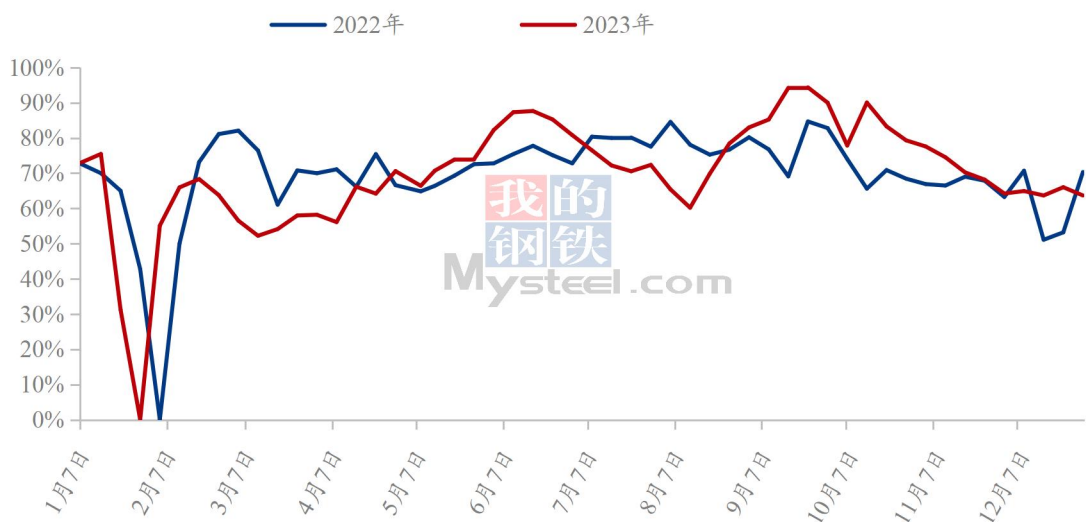
辽宁	5173.00	6100.00	-927.00
河南	283.60	278.00	5.60
河北	64.00	115.00	-51.00
江苏	406.20	476.50	-70.30
总计	17832.40	22516.26	-4683.86
数据来源：钢联数据			

3.3 本月白羽肉鸡屠宰企业开工率、库容率分析

3.3.1 白羽肉鸡屠企开工率走势分析

12月份白羽肉鸡样本屠宰企业开工率均值为64.51%，较上月下滑6.44个百分点。12月份整体都处于开工不饱和状态，一方面是因为多数时间段工厂库存高位，存在明显的外租库和倒库情况，甚至有高库存憋停开工的情况，库存问题制约了开工；另一方面，不管是前期库存潜亏导致屠宰亏损，还是后续产品涨幅不及毛鸡亏损被拉大，屠宰端的开工意愿都明显受制，开工意愿不高；三是月内长期停产企业较多，也对造成屠宰端开工较为谨慎，担心资金回拢问题。综合影响下屠宰端企业持续不饱和开工运行。（样本屠宰企业共计20家，主要来自山东10家、辽宁6家、河南2家、河北2家）

（2022年-2023年）白羽肉鸡样本屠宰开工率走势图



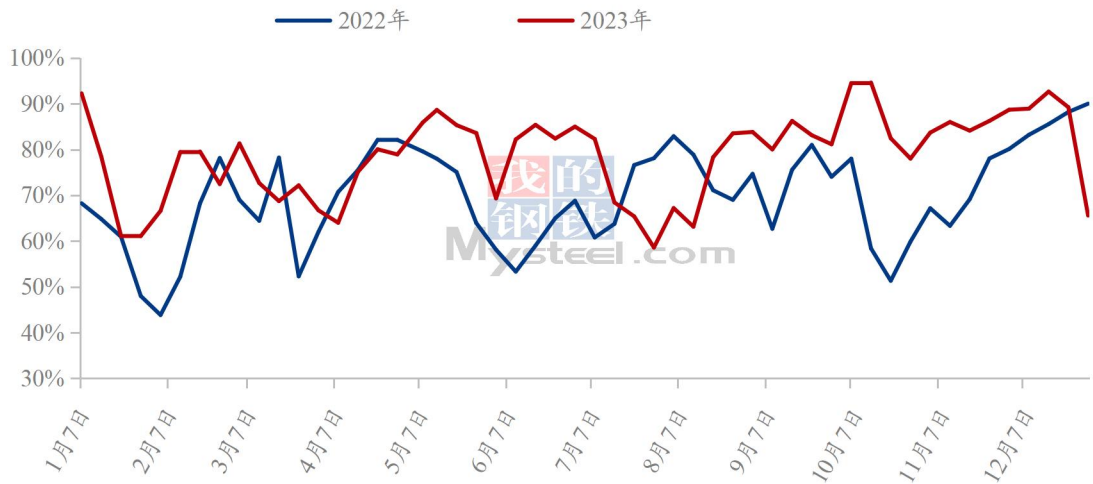
数据来源：钢联数据

图 6（2022 年-2023 年）白羽肉鸡样本屠宰开工率走势图

3.3.2 白羽肉鸡屠企库容率走势分析

本月白羽肉鸡样本屠宰企业平均库容率在 85.01%，较上月下滑 1.26 个百分点，高库存状态贯穿整个 4 季度，只不过 12 月份面临“倒库”和还贷，屠企库存在月底才得以缓解。前三周屠企库存一直处于震荡上行的状态，甚至外租库成为屠企的标配，终端消费低迷，下游经销端的走货量仅为正常状态下的 60-70%，经销拿货心态从谨慎到麻木，库存压力全部压在屠宰端。从下旬开始，产品价格的触底和社会库存的清空创造了拿货条件，在毛鸡的拉涨刺激，月尾屠企库存迅速转移至社会库存，恢复至正常库存状态。（样本屠宰企业共计 20 家，主要来自山东 10 家、辽宁 6 家、河南 2 家、河北 2 家）

（2022年-2023年）白羽肉鸡样本屠宰库容率走势图



数据来源：钢联数据

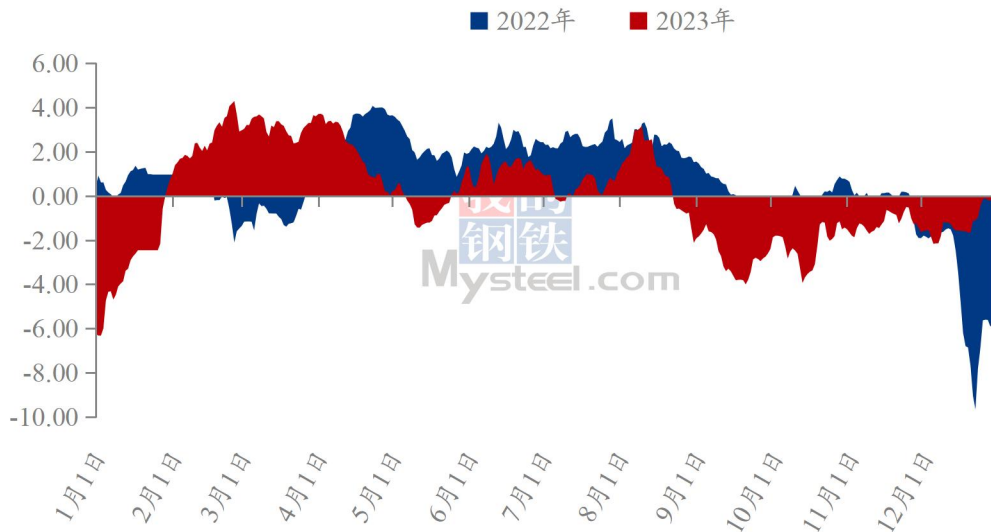
图 7（2022 年-2023 年）白羽肉鸡样本屠宰库容率走势图

第四章 养殖盈利监测情况

按照毛鸡体重 5.50 斤，山东料比 1.42，东北料比 1.50 计算，本月全国毛鸡理论养殖盈利在-1.29 元/只，较上月下滑 0.06 元/只，环比跌幅为 4.88%。成本面呈下滑状态，从上月的 3.99 元/斤跌至 3.84 元/斤；鸡苗成本下滑 0.16 元/羽。主要是毛鸡跌幅较大，月内毛鸡长期在年内最低位筑底整理，且 12 月养殖难度较大，养户亏损相对严重。受企业长期停工影响，各地放养公司减少放量，毛鸡中介收缩业务范围，

散户养殖风险加大。

(2022年-2023年) 白羽肉鸡养殖盈利走势图 (元/只)



数据来源：钢联数据

图 8 (2022 年-2023 年) 白羽肉鸡养殖盈利走势图

第五章 鸡肉进出口情况

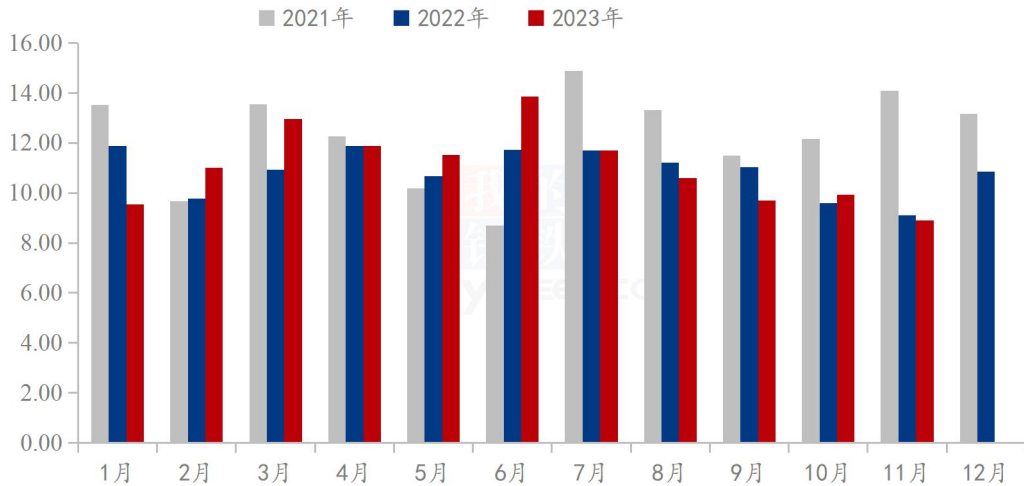
5.1 鸡肉进口分析

据海关总署数据统计，2023 年 11 月份鸡肉产品进口量为 8.89 万吨，环比跌幅 2.41%，同比跌幅 10.38%。今年 1-11 月份合计进口 121.55 万吨，较去年同比增幅 1.66%。11 月份鸡肉进口量环同比减量，但全年进口量仍略高于去年同期。

从鸡肉产品进口国占比分布来看，11 月份进口来源国在维持巴西、美国、泰国、俄罗斯、白俄罗斯 5 个国家的基础上，继续小幅进口来自吉尔吉斯斯坦的产品，进口量分别为 4.50 万吨、2.15 万吨、1.14 万吨、0.88 万吨、0.2 万吨和 0.004 万吨。其中巴西和美国仍为我国最大进口来源国，合计占比高达 74.89%。

进口鸡肉品类方面来看，冻鸡爪占据进口量的最大份额，达到了 3.89 万吨，占据总进口量的 43.73%，环比跌幅 6.43%，同比跌幅 20.43%。冻鸡翼（不包括翼尖）进口 2.48 万吨，进口占比 27.89%，环比跌幅 10.81%，同比跌幅 1.38%。带骨的冻鸡块进口 1.32 万吨，占比 14.86%，环比跌幅 33.54%，同比涨幅 24.54%。进口鸡产品以爪翅类鸡副产品合计占比能高达 671.62%。

(2021年-2023年) 全国白羽肉鸡进口量走势图 (万吨)



数据来源：钢联数据

图 9 (2021-2023 年) 全国白羽肉鸡进口量走势图

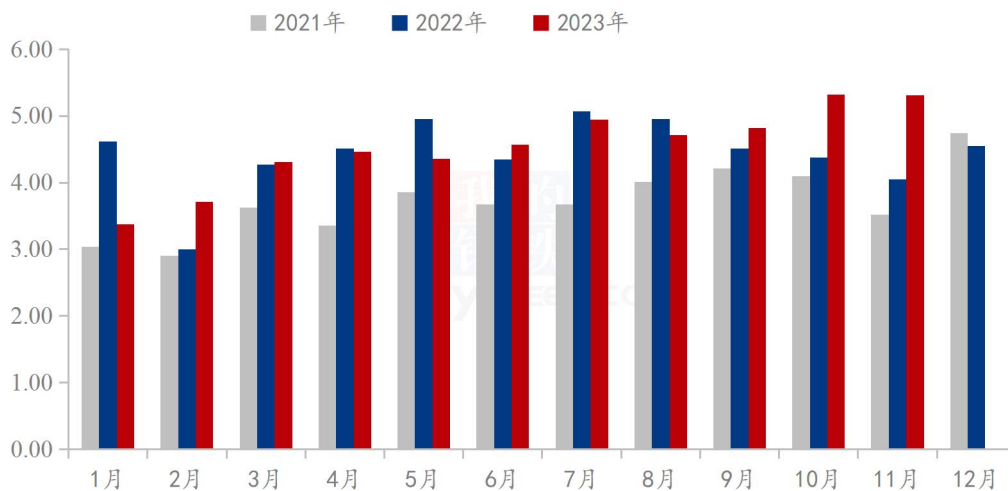
5.2 鸡肉出口分析

鸡肉产品出口量方面，2023年11月份鸡肉产品出口量为5.31万吨，环比跌幅0.19%，同比涨幅31.11%。2023年1-11月份合计出口量为49.88万吨，同比涨幅2.50%。鸡肉出口量在2023年底实现对去年出口总量的反超，达到了近7年最高，全年出口量有望创历史新高。

鸡肉产品出口国（地区）占比方面，11月份出口鸡肉产品共涉及48个国家或地区，日本和中国香港占比最大，11月份出口日本1.77万吨，占比33.35%；出口中国香港1.35万吨，占比25.44%。

11月份出口品类占比方面，其他冻鸡块出口量为1.60万吨，占比最高，占据了总出口量的30.20%。其他制作或保藏的鸡腿肉出口量为1.16万吨，占比21.78%；其他制作或保藏的鸡胸肉出口量为0.89万吨，占比16.83%；11月份出口品类来看，主产类、原料类仍占据出口类型的大部分比例。

(2021年-2023年) 全国白羽肉鸡出口量走势图 (万吨)



数据来源：钢联数据

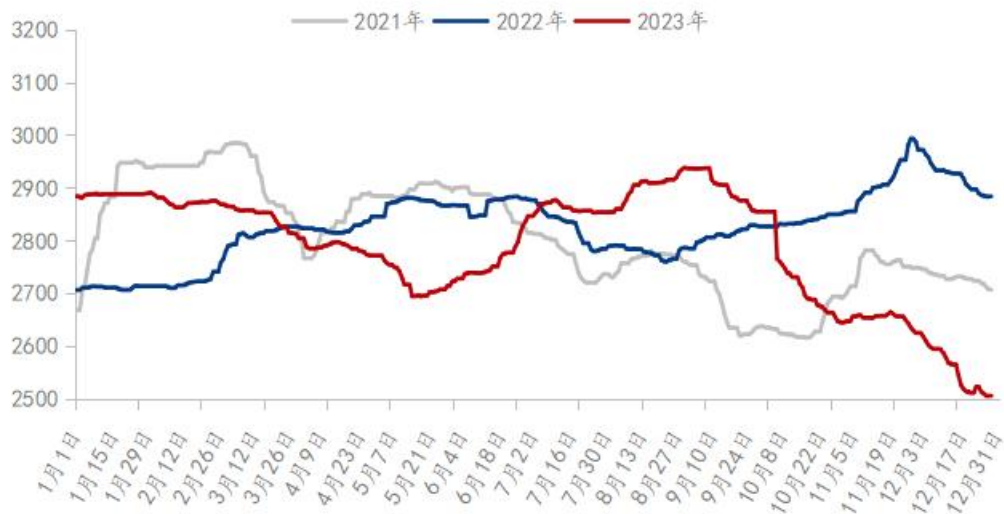
图 10 (2021-2023 年) 全国白羽肉鸡出口量走势图

第六章 饲料原料及替代品

6.1 玉米行情分析

12 月份国内玉米价格弱势运行，市场上量增加，下游采购需求疲软，加之市场普遍心态悲观，玉米价格大幅下挫。东北地区烘干塔以销定收，存粮意向低，12 月农户售粮变现需求提升，市场潮粮上量，玉米价格快速下跌。下旬随着政策收储消息增加及进口玉米拍卖停止，市场悲观气氛有所缓解，玉米价格止跌企稳，局部超跌产区价格重心略有抬升。华北市场贸易商出货积极性较高，深加工厂门到货维持高位，玉米价格不断下探，本地基层售粮节奏偏慢，供应压力下，市场悲观情绪较重。下游饲料养殖需求低迷，用粮企业采购积极性偏低，维持安全库存滚动补库，加之进口谷物到货相对集中，进口谷物库存高位，进一步挤占内贸玉米份额。进入 1 月份，春节前有传统的售粮高峰，需要关注售粮节奏的变化。从需求来看，下游企业春节前陆续开始补库，需求有一定支撑。但当前市场心态偏弱的情况，供应因素占据主导，预计 1 月份玉米价格整体仍是向下趋势。

2021-2023年全国玉米均价走势（元/吨）



数据来源：钢联数据

图 11 2021-2023 年全国玉米均价走势图

6.2 生猪行情分析

本月全国生猪出栏均价为 14.30 元/公斤，较上月下跌 0.33 元/公斤，环比下跌 2.26%，同比下跌 23.90%。本月猪价先跌后涨，近期窄幅震荡，月度重心偏弱下行。从供应方面来看，企业出栏进度整体尚可，局部地区前期受猪病影响已逐渐平稳，养殖户观望中灵活分批出栏，不过大猪存量仍待消化，供应端仍有释放压力。从需求方面来看，元旦备货无明显支撑，市场仍存年底盼涨预期，月下旬或有腊八及春节前备货行情，但南方腌腊高峰已过，需求延续体量或较有限。整体来看，供应端大猪猪源相较充裕，消化压力仍存，需求或有短暂支撑，但总量仍较有限，年前行情依旧承压，猪价或先跌后涨、区间震荡盘整。。

全国外三元生猪出栏均价走势图（元/公斤）



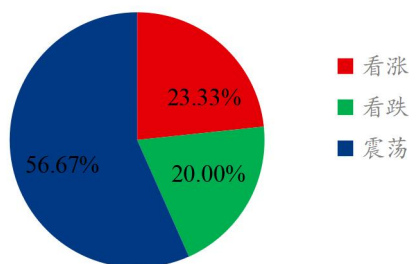
数据来源：钢联数据

图 12 全国外三元生猪出栏均价走势图

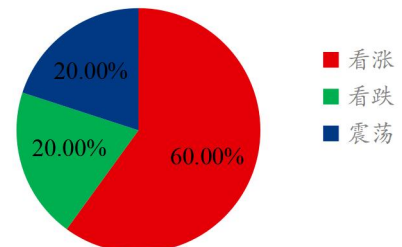
第七章 市场心态调研

本月 Mysteel 农产品统计了 77 家样本企业对下月毛鸡价格的预期，其中种禽企业 30 家，养殖企业 10 家，屠宰企业 25 家，经销端 12 家。统计有 16.00%-60.00%的看涨心态，20.00%-58.33%的看跌心态，20.00%-56.67%的震荡心态；其中最大看涨心态 60.00%源于养殖端，最大震荡心态 56.67%源于种禽端；最大看跌心态 58.33%源于经销贸易端。整体看涨心态在 24.68%；整体看跌心态在 35.06%；整体看震荡心态在 40.26%。

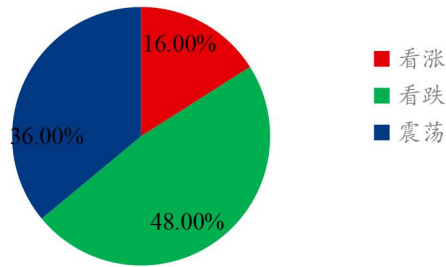
种禽端对毛鸡后市心态



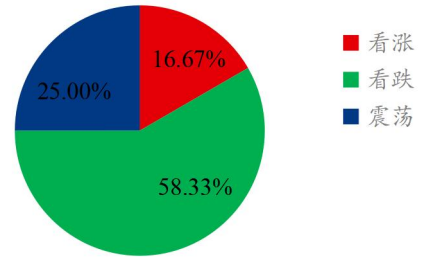
养殖端对毛鸡后市心态



屠宰端对毛鸡后市心态



贸易经销端对毛鸡后市心态

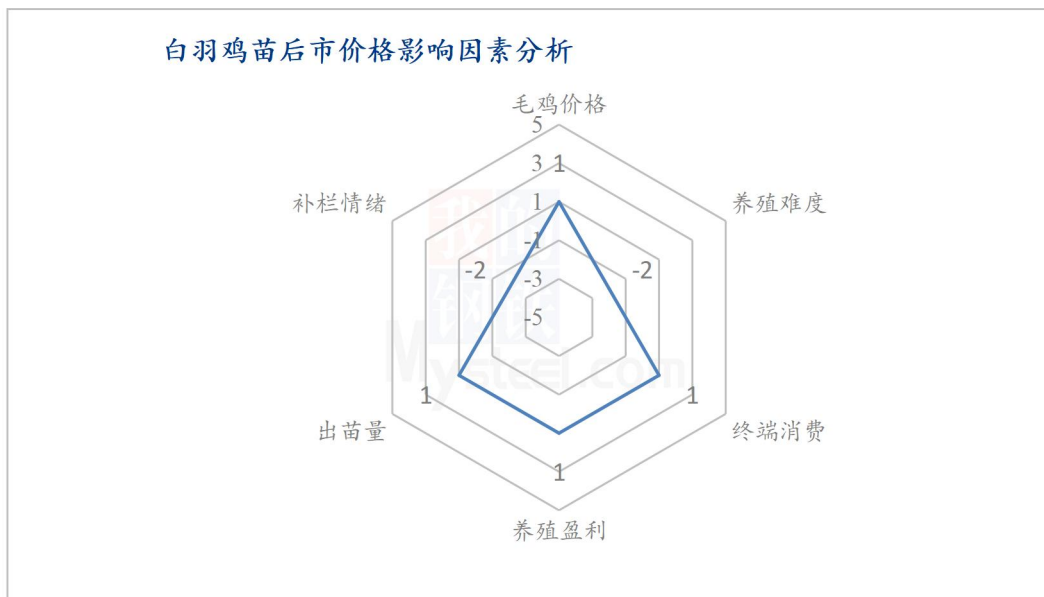


数据来源：钢联数据

图 13 白羽肉鸡市场心态调研

第八章 后市价格影响因素分析

8.1 白羽鸡苗后市价格影响因素分析



影响因素分析：

毛鸡价格：经销商处于“春节”前产品备货节点，毛鸡价格或有支撑

养殖盈利：前期鸡苗成本偏低，且饲料成本也有下滑，养殖或摆脱亏损

养殖难度：鸡病较多，养殖难度大

出苗量：停苗期过后陆续恢复出苗，部分企业延迟出苗，市场苗量供应不大

终端消费：临近“春节”，终端消费或向好

补栏情绪：刚恢复出苗，养殖端或呈阶段性观望，补栏情绪或一般

总结

利好：临近“春节”，终端消费或向好；且经销商处于“春节”前产品备货节点，毛鸡价格或有支撑；停苗期过后陆续恢复出苗，部分企业延迟出苗，市场苗量供应不大；前期鸡苗成本偏低，且饲料成本也有下滑，养殖或摆脱亏损

利空：刚恢复出苗，养殖端或呈阶段性观望，补栏情绪或一般；鸡病较多，养殖难度大


影响因素及影响力值说明

5	重大利好	-5	重大利空
4	明显利好	-4	明显利空
3	一般利好	-3	一般利空
2	小幅利好	-2	小幅利空
1	弱势利好	-1	弱势利空

注：以对价格的影响力确定利好利空因素，该因素的影响力指标是通过与市场人士充分沟通后结合市场客观情况进行的综合数值判定。

8.2 白羽肉鸡后市价格影响因素分析

白羽肉鸡后市价格影响因素分析



影响因素分析:

<p>鸡源供应：短期充裕，持续减量，存在屠企停工风险</p> <p>养殖成本：整体成本偏低，成本面支撑不足</p> <p>消费需求：春节前存在备货刚需</p> <p>企业库存：屠企库存转移至社会库存，缓步增量</p> <p>市场库存：库存充裕，仍有春节备货需求</p> <p>替代品：生猪腌腊季基本结束，小幅利空</p> <p>利好：供应紧缺，鸡源不足；经销端存在春节前的刚需补货</p> <p>利空：经销端备货谨慎，生猪重回压制阶段，屠企存在早停工计划</p>			
影响因素及影响力值说明			
5	重大利好	-5	重大利空
4	明显利好	-4	明显利空
3	一般利好	-3	一般利空
2	小幅利好	-2	小幅利空
1	弱势利好	-1	弱势利空
<p>注：以对价格的影响力确定利好利空因素，该因素的影响力指标是通过与市场人士充分沟通后结合市场客观情况进行的综合数值判定。</p>			

第九章 肉鸡后市预测

9.1 白羽鸡苗价格预测

根据 Mysteel 农产品市场调研，从毛鸡市场情况来看，市场鸡源依旧处于紧缺状态，利好开盘之后鸡苗市场；从养殖端的补栏情绪来看，当前养殖端处于补栏跨年鸡的时间段，观望情绪较浓，毛鸡价格若有上调，补栏情绪得以提升；从市场空棚率来看，当前市场空棚率较高，对鸡苗市场利好；从市场出苗量情况来看，随着停苗期的临近，市场开始陆续出苗，出苗量增加；从种蛋上孵情况来看，中旬之后鸡苗出苗逐步增加，鸡苗价格或受影响；从淘汰种鸡来看，种鸡依旧正常淘汰，对鸡苗影响性不大；从养殖成本来看，整体养殖成本依旧低位，养殖利润空间不大；从终端产品走货情况来看，经销商补栏年前最后一批货，对市场有一定带动。多方因

素考虑下，预计下月鸡苗价格开始出苗之后，价格呈上行趋势，但大幅上涨空间有限。

(2023年-2024年) 全国白羽鸡苗均价预测走势图 (元/羽)



数据来源：钢联数据

图 14 (2023 年-2024 年) 全国白羽鸡苗价格预测走势图

9.2 白羽肉鸡价格预测

元旦前后，随着 12 月末毛鸡经历了一波快速上调，工厂库存得以清理，经销商也成功接货，但屠宰端经营压力不减，尤其当前部分工厂只亏损能达 1 元以上，所以山东开始表现出明显不抗价的态度，预计在元旦后毛鸡价格稍有所下滑。

考虑到后续山东鸡源偏紧，且春节前还有一波集中补货，所以 12 月份整体来看价格有支撑；尤其今年屠宰端放假时间几乎明确前移，势必会引起经销端补货节点的前移，担心后续货源不充足。

因此综合来看，预计下月先跌后涨，月均价高于 2023 年 12 月份，但涨跌幅度均会受限，或在 3.60-3.90 元/斤的棚前均价范围内波动。

(2023年-2024年) 全国白羽肉鸡均价预测走势图 (元/斤)



数据来源：钢联数据

图 15 (2023-2024 年) 全国白羽肉鸡均价预测走势

资讯编辑：朱鹏亮 021-26090241

资讯监督：王涛 021-26090288

资讯投诉：陈杰 021-26093100