

谷子市场 月度报告

(2023年10月)



Mysteel 农产品

编辑：杨凯

电话：0533-7026635

邮箱：yangkai@mysteel.com

谷子市场月度报告

(2023年10月)

研究方法及标准

报告中的数据皆为本机构自有的调研数据，我们通过与市场业内人士的电话交流、在线交流、实地调研等方式对报告中数据进行验证和修正，以力求真实的反馈市场情况，并给出相应的结论，为客户的决策提供必要的帮助和参考。

报告可信度及声明

Mysteel 农产品力求以最详实的信息为客户提供指导与帮助，但对于据此报告做出的任何商业决策可能产生的风险，本机构不承担任何法律责任。

目 录

| | |
|-----------------------|-------|
| 谷子市场月度报告..... | - 2 - |
| 本月核心观点..... | - 1 - |
| 第一章 谷子/小米市场行情回顾..... | - 1 - |
| 1.1 本月谷子市场价格回顾..... | - 1 - |
| 1.2 本周小米市场价格行情回顾..... | - 2 - |
| 1.3 本周米糠价格行情回顾..... | - 2 - |
| 第二章 谷子市场供需格局分析..... | - 3 - |
| 2.1 谷子市场供应情况分析..... | - 3 - |
| 2.2 主产区谷子售粮进度..... | - 4 - |
| 2.3 小米加工厂开工率分析..... | - 5 - |
| 第三章 相关产品分析..... | - 5 - |
| 第四章 市场心态调研..... | - 5 - |
| 第五章 谷子后市影响因素分析..... | - 6 - |
| 第六章 后市预测..... | - 8 - |

本月核心观点

本月谷子行情弱势，各地谷价均有回落，市场走货持续低迷，需求依旧疲软。各地销区备货谨慎，市场主体看跌情绪较浓，目前已跌落历史低位，今年需求走货较往年差距较大，若后期需求仍无回暖，预计价格仍存回落趋势。

第一章 谷子/小米市场行情回顾

1.1 本月谷子市场价格回顾

表 1 主产区谷子价格月度统计

单位：元/斤

| 主产区 | 品种 | 本月 | 上月 | 涨跌 |
|--------|---------|------|------|-------|
| 内蒙古赤峰 | 张杂 13 号 | 2.3 | 2.55 | -0.25 |
| | 金苗 K1 | 2.75 | 3.05 | -0.3 |
| 辽宁朝阳 | 张杂 13 号 | 2.45 | 2.6 | -0.15 |
| 吉林白城 | 吨谷 | 2.2 | 2.25 | -0.05 |
| 山西忻州五寨 | 张杂 3 号 | 2.07 | 2.4 | -0.33 |
| 河北张家口 | 张杂 13 号 | 2.23 | 2.5 | -0.27 |

数据来源：钢联数据

截至 10 月 31 日，产区各地谷子价格均有回落，由于山西、河北新谷陆续上量，货源供应充足，其他产区价格再次回落，行情整体疲软。

赤峰金苗 K1 谷子装车报价 2.75 元/斤，价格较下跌 0.3 元/斤。陈粮购销基本停滞，新粮成交按质定价。内蒙古赤峰张杂 13 号新谷装车价 2.3 元/斤，价格下跌 0.25 元/斤，辽宁、河北张杂 13 号新谷均有不同程度落价，山西张杂 3 号价格下跌 0.33 元/斤，下跌幅度最大，由于需求端暂无利好，供应持续大于需求，谷价短期内难有起色。

1.2 本周小米市场价格行情回顾

表 2 主产区小米价格月度统计

单位：元/斤

| 主产区 | 品种 | 本月 | 上月 | 涨跌 |
|-------|---------|------|------|-------|
| 内蒙古赤峰 | 金苗 K1 | 4.3 | 4.6 | -0.3 |
| 辽宁朝阳 | 张杂 13 号 | 3.55 | 3.75 | -0.2 |
| 吉林白城 | 本地张杂 | 3.25 | 3.6 | -0.35 |
| 山西忻州 | 晋谷 21 号 | 5.0 | 4.7 | 0.3 |
| 河北张家口 | 张杂 13 号 | 3.15 | 3.65 | -0.5 |

数据来源：钢联数据

本月小米走货一般，内蒙古、辽宁、吉林、河北等各地米厂按需加工，受谷子价格下跌影响，小米跟跌情绪较浓，仅有山西晋谷 21 号价格坚挺，行情暂稳运行。目前米厂开机整体一般，需求影响各地发货，各商家对后市仍存看跌情绪，行情难有起色。

1.3 本周米糠价格行情回顾

表 3 主产区糠类价格月度统计

单位：元/吨

| 主产区 | 类别 | 本月 | 上月 | 涨跌 |
|-----|----|------|------|------|
| 内蒙古 | 油糠 | 2900 | 3000 | -100 |
| | 粗糠 | 950 | 1100 | -150 |
| 辽宁 | 油糠 | 2800 | 2900 | -100 |
| | 粗糠 | 1000 | 1150 | -150 |

| | | | | |
|----|----|------|------|------|
| 吉林 | 油糠 | 2800 | 2800 | 0 |
| | 粗糠 | 1400 | 1400 | 0 |
| 山西 | 油糠 | 2500 | 2500 | 0 |
| | 粗糠 | 1200 | 1200 | 0 |
| 河北 | 油糠 | 2600 | 2900 | -300 |
| | 粗糠 | 950 | 1200 | -250 |
| 山东 | 油糠 | 3000 | 3000 | 0 |
| | 粗糠 | 1160 | 1160 | 0 |

数据来源：钢联数据

米糠价格根据各米厂加工粗细程度及含油量存在合理差异，报价以实际交易为准。截至 10 月 31 日内蒙古油糠出货报价 2900 元/吨，价格下跌 100 元/吨，粗糠出货报价 950 元/吨，价格下跌 150 元/吨。行情弱势，各地商家随行就市，糠类按需加工发货为准。

第二章 谷子市场供需格局分析

2.1 谷子市场供应情况分析

表 4 谷子各产区种植面积增减情况统计

| 主产区 | 谷子种植面积增减情况 | 种植品种 |
|-------|------------|------------------|
| 内蒙古赤峰 | 减少 30% | 金苗 K1、张杂 13 号、神谷 |
| 吉林白城 | 减少 50% | 吨谷、公谷、金谷 |
| 辽宁朝阳 | 减少 30% | 金苗 K1、张杂 13 号、 |
| 辽宁阜新 | 减少 50% | 吨谷、公谷 |
| 河北张家口 | 减少 30% | 张杂 3 号、张杂 13 号 |
| 山西忻州 | 减少 40% | 晋谷 21 号、张杂 3 号 |

河南省

减少 30%

豫谷 18 号、豫谷 33 号

数据来源：钢联数据

根据 Mysteel 农产品调研，内蒙古一类谷子价格波动较小，二类市场按质定价，由于各地二类谷子质量不一，市场价差明显。由于去年谷子余粮存量在 80 万吨左右，新谷产量预估 120 万吨，整体供应充足，行情回暖有限。

2.2 主产区谷子售粮进度

表 5 主产区谷子售粮进度统计

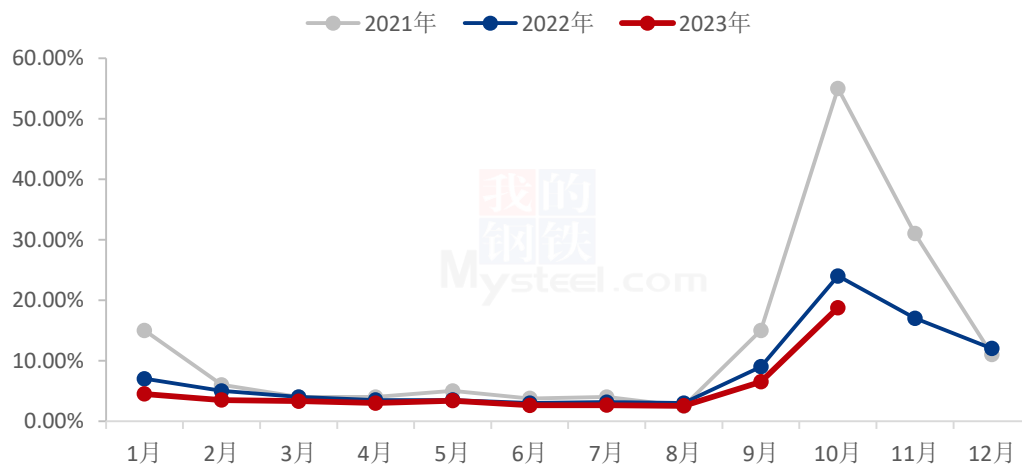
| 主产区 | 2023 年 10 月 | 2022 年 10 月 |
|-------|-------------|-------------|
| 内蒙古赤峰 | 30% | 17% |
| 辽宁朝阳 | 10% | 13% |
| 吉林白城 | 20% | 15% |
| 山西忻州 | 25% | 9% |
| 河北张家口 | 30% | 12% |

数据来源：钢联数据

目前各地产区基层售粮进度均值为 23%，与去年同期售粮进度快 10%，10 月谷子陆续上市完毕，各地供应充足，粮商屯粮以及米厂备货拉动基层走货。

2.3 小米加工厂开工率分析

(2021-2023) 年全国主产区米厂平均开工率



数据来源：钢联数据

图 1 产区米厂平均开工率

上图为小米行业米厂平均开机率统计，本月全国米厂平均开工率 18.75%，较上月上涨 12.25%。米厂开机较往年相差较大。今年十月需求持续清淡，走货量与往年相比减少 50%，市场走货氛围清淡，购销持续僵持，同时需求供应充足，需求弱势，米厂开机难有利好。

第三章 相关产品分析

高粱：10月份新季国产高粱价格大幅下跌，下跌 0.30 元/斤左右，下跌幅度达到 18%左右。本月新季高粱集中收割，市场供应量充足，但下游酿造企业外采有限，基本以本地高粱为主，粮商收购谨慎，大部分粮商转至收购玉米或其他杂粮，观望情绪较浓，暂无建库预期，整体购销进度缓慢。新季红缨子下跌 0.15 元/斤左右，本地粮商少量建库维护老客户；进口高粱高位下跌，下跌幅度 100-120 元/吨左右，美粮供应市场，下游需求清淡，贸易商出货缓慢。国产高粱目前价格基本降至低点，预计 11 月份高粱价格将震荡调整为主，进口高粱仍有回落空间。

绿豆：本月芽豆市场弱稳，各地粮商出货缓慢，市场主体观望情绪浓厚，下游需求持续低迷，短期内利好因素有限，乌兹新粮影响国内价格，若品质一般，预计供应存在缺口，价格仍有上涨可能。本月商品绿豆难有购销，市场淡季氛围渐浓。下游需求持续疲软，随着后续气温降低，价格存在下滑空间，目前港口货源难消化，市场僵

持运行。第四章 市场心态调研

市场心态调研

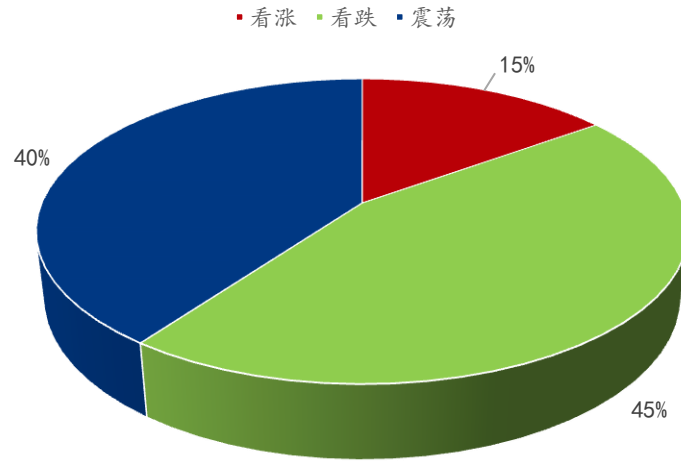


图 2 谷子市场心态调研

数据来源：钢联数据

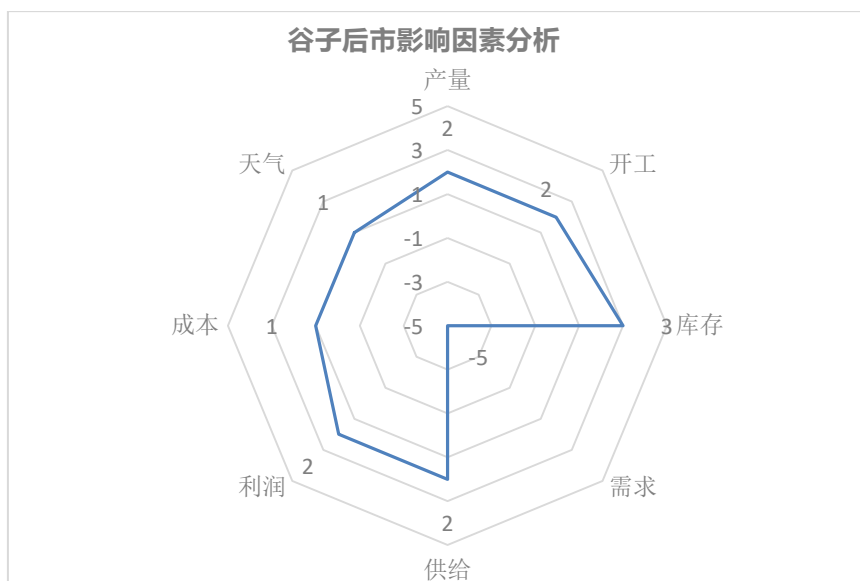
上图调研主要群体为粮商、米厂及小米批发商，参考行业内 30 家贸易主体观点。

观点为上涨的群体占 15%。主要原因是新谷面积、产量双减，市场存在刚需补货。

观点为震荡的群体占 40%。主要原因是各地市场走货疲软，农户惜售基层货源难上量，价格存在震荡运行趋势。

观点为下滑的群体占 45%。主要原因是需求弱势无利好，米厂屯粮意愿减弱，贸易商少量备货，供应充足的前提下，价格难涨。

第五章 谷子后市影响因素分析



影响因素分析：

开工：米厂开工一般，需求补货整体不佳；

产量：新谷产量预估 120 万吨，亩产减少 200 斤；

供给：产区售粮进度 3 成左右；

需求：需求恢复缓慢，行情无利好支撑；

天气：产区暂无影响；

心态：下游备货心态较为谨慎；

总结：十月需求疲软，走货持续低迷，受需求影响，价格回落明显。

影响因素及影响力值说明

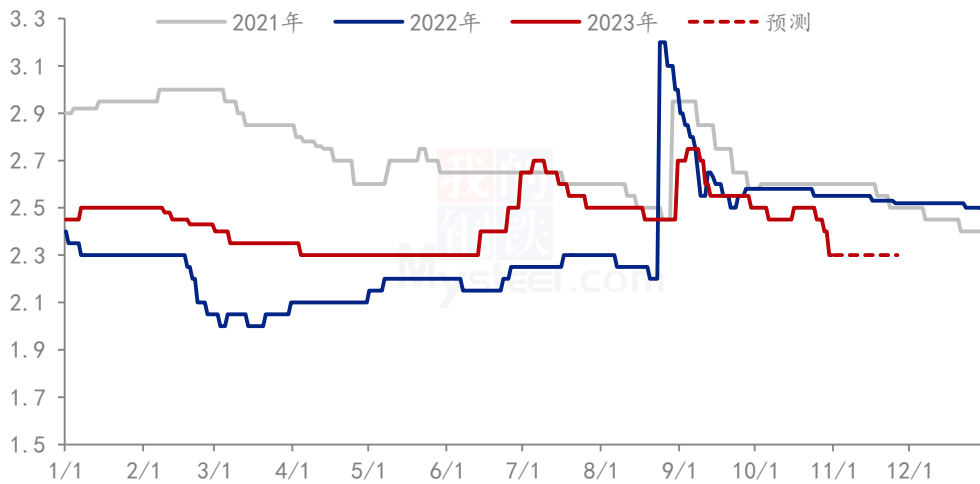
| | | | |
|---|------|----|------|
| 5 | 重大利好 | -5 | 重大利空 |
| 4 | 明显利好 | -4 | 明显利空 |
| 3 | 一般利好 | -3 | 一般利空 |
| 2 | 小幅利好 | -2 | 小幅利空 |
| 1 | 弱势利好 | -1 | 弱势利空 |

注：以对价格的影响力确定利好利空因素，该因素的影响力指标是通过与市场人士充分沟通后结合市场客观情况进行的综合数值判定。

第六章 后市预测

本月谷子行情弱势，各地谷价均有回落，市场走货持续低迷，需求依旧疲软。各地销区备货谨慎，市场主体看跌情绪较浓，目前已跌落历史低位，今年需求走货较往年差距较大，若后期需求仍无回暖，预计价格仍存回落趋势。

(2021-2023年) 内蒙古张杂13号谷子价格走势(单位:元/斤)



数据来源: 钢联数据

图3 谷子价格走势预测

资讯编辑: 杨凯 0533-7026635

资讯监督: 王涛 0533-7026866

资讯投诉: 陈杰 021-26093100