

青脚麻鸡市场

月度报告

(2023年10月)



Mysteel 农产品

编辑：邹雨微

电话：021-26090246

邮箱：zouyuwei@mysteel.com

青脚麻鸡市场月度报告

(2023年10月)

研究方法及标准

报告中的数据皆为本机构自有的调研数据，我们通过与市场业内人士的电话交流、在线交流、实地调研等方式对报告中数据进行验证和修正，以力求真实的反馈市场情况，并给出相应的结论，为客户的决策提供必要的帮助和参考。

报告可信度及声明

Mysteel 农产品力求以最详实的信息为客户提供指导与帮助，但对于据此报告做出的任何商业决策可能产生的风险，本机构不承担任何法律责任。

目 录

青脚麻鸡市场月度报告	- 2 -
本月核心观点.....	- 1 -
第二章 本月青脚麻鸡市场分析	- 1 -
2.1 本月青脚麻鸡市场分析	- 1 -
第三章 供需面数据监测情况	- 3 -
3.1 本月国内孵化企业青脚麻鸡出苗量分析.....	- 3 -
第四章 养殖盈利数据监测情况	- 4 -
4.1 本月青脚麻鸡养殖盈利分析.....	- 4 -
第五章 饲料原料及替代品.....	- 5 -
5.1 玉米行情分析.....	- 5 -
5.2 生猪行情分析.....	- 5 -
第六章 市场心态调研.....	- 6 -
第八章 青脚麻鸡后市预测.....	- 8 -

本月核心观点

10月，全国青脚麻鸡价格均价5.50元/斤，环比下滑10.57%。纵观全月价格呈稳中下行走势。10月，双节对青脚麻鸡市场提振作用不大，节后青脚麻鸡价格更是惯性回落，整体需求表现较为平淡，冻厂走货一般化，经销商拿货积极性不高，适量刚需采买为主。中旬价格短暂上行后继续回落，下半月青脚麻鸡供需双弱，价格震荡偏弱运行。养殖盈利也同步由盈转亏。预计下月青脚麻鸡市场延续供需双弱走势，震荡运行为主。

表1 本月基本面概述

	类别	本月	上月	涨跌
供需	青脚麻鸡鸡苗月度出苗量（万羽）	342.4	406.20	-15.57%
	青脚麻鸡养殖利润（元/只）	-0.63	2.69	-526.98%
价格	青脚麻鸡鸡苗价格（元/羽）	2.17	2.47	-12.15%
	青脚麻鸡价格（元/斤）	5.50	6.15	-10.57%
	青脚麻鸡冻白条价格（元/件）	125.31	127.91	-2.03%

第二章 本月青脚麻鸡市场分析

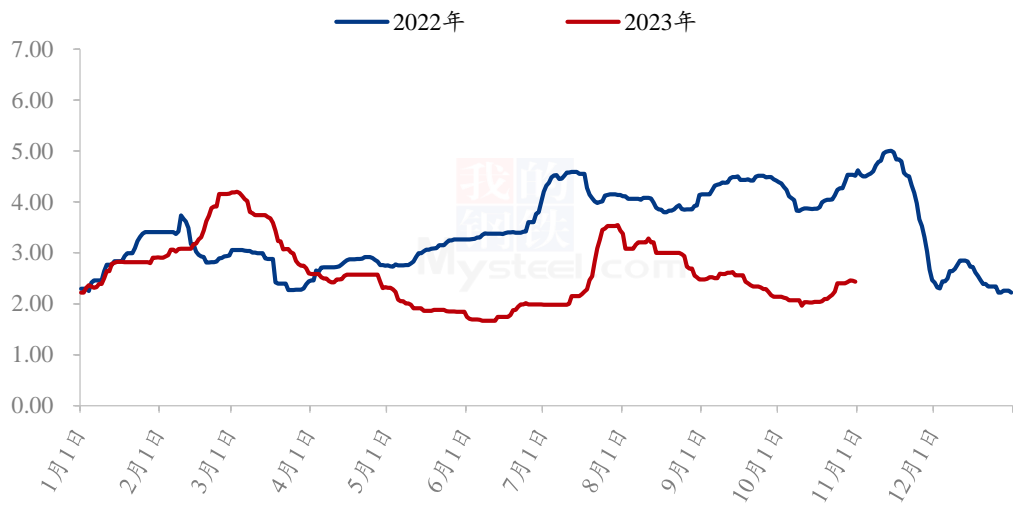
2.1 本月青脚麻鸡市场分析

2.1.1 本月麻鸡苗、麻鸡市场震荡下行

本月青脚麻鸡苗均价2.17元/羽，较9月份均价下跌0.30元/羽，环比跌幅12.15%。

本月青脚麻鸡苗价格整体呈先跌后涨走势，鸡苗的价格变动大部分时间受到毛鸡价格的影响。上旬，养殖端考虑到饲料价格高位，养殖成本较高。麻鸡价格下行影响，养殖端补栏积极性不高，麻鸡苗逐步下跌。而后，毛鸡价格止跌企稳，叠加出苗量减少，养殖户补栏情绪稍有好转，麻鸡苗价格上涨，但月末麻鸡苗价格稳中下调。

(2022年-2023年) 全国青脚麻鸡苗均价走势图 (元/羽)



数据来源：钢联数据

图 1 全国青脚麻鸡苗均价格走势图

本月青脚麻鸡均价5.50元/斤，较9月份均价下跌0.65元/斤，环比跌幅10.57%。

本月青脚麻鸡价格稳中下行。10月上旬，青脚麻鸡价格惯性回落，中旬价格小幅上涨，涨幅小，持续时间短，而后麻鸡价格开启稳中下行通道。青脚麻鸡市场受需求拖拽明显，市场需求表现平平，冻厂走货欠佳，经销商拿货积极性偏低；叠加生猪价格低位弱势运行，持续压制与之相关性较高的青脚麻鸡市场。

(2022年-2023年) 全国青脚麻鸡均价走势图 (元/斤)



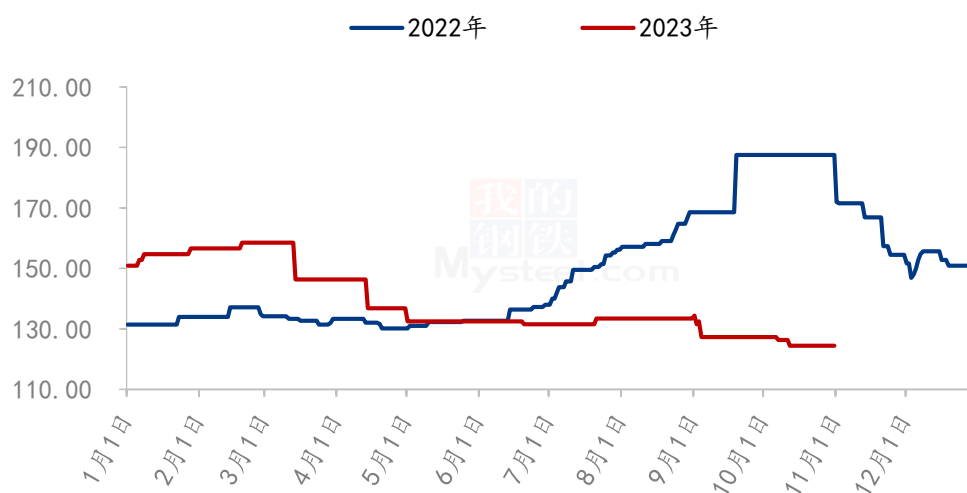
图 2 全国青脚麻鸡均价格走势图

数据来源：钢联数据

2.1.2 本月青脚麻鸡冻白条价格下行

本月青脚麻鸡冻白条均价 125.31 元/件，较上月均价下跌 2.60 元/件，环比跌幅 2.03%，本月青脚麻鸡冻品走货欠佳，业内情绪偏消极，经销商按需采买，拿货积极性偏低，价格稳中偏弱运行。

(2022年-2023年) 青脚麻鸡冻白条价格走势图 (元/件)



数据来源：钢联数据

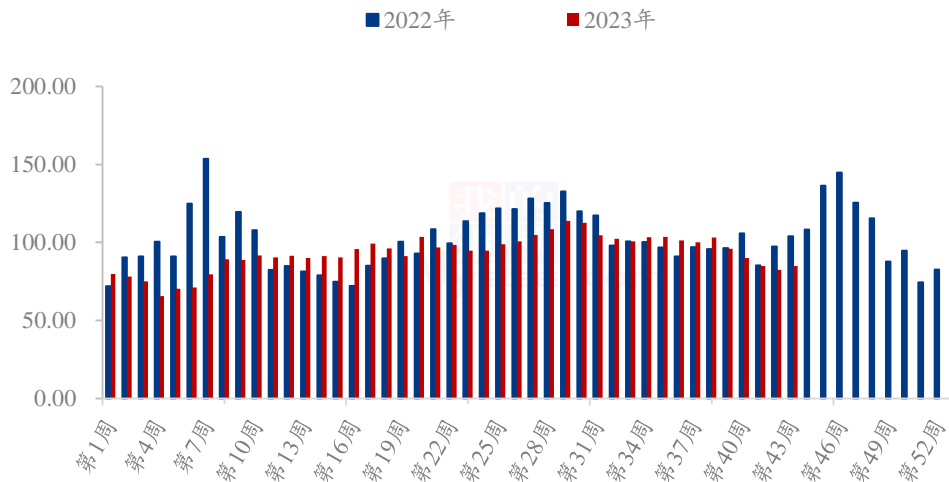
图 3 青脚麻鸡冻白条价格走势图

第三章 供需面数据监测情况

3.1 本月国内孵化企业青脚麻鸡出苗量分析

据 Mysteel 农产品数据监测，本月样本企业统计出苗量 337.2 万羽，较上月出苗减少 63.8 万羽，环比降幅 15.57%。

(2022年-2023年) 青脚麻鸡样本企业出苗量趋势图 (万羽)



数据来源：钢联数据

图 4 国内孵化企业青脚麻鸡出苗量走势图

第四章 养殖盈利数据监测情况

4.1 本月青脚麻鸡养殖盈利分析

按出栏毛鸡体重 5.50 斤/只，平均料比 2.10 计算，理论上本月出栏青脚麻鸡平均养殖盈利 2.69 元/只，较上月盈利减少 3.30 元/只，环比跌幅 526.98%。

10 月，青脚麻鸡养殖盈利较上月大幅缩减，进入亏损阶段。亏损的最重要原因还是受麻鸡价格下行低位影响。本月毛鸡价格环比上月下跌，养殖收入较上月减少；其次，上半月对应补栏麻鸡苗价格相对高位，养殖成本较高。下旬毛鸡价格震荡持稳，切对应前期的鸡苗价格下行，养殖端养殖亏损减少，但距离保本仍有一定距离。

(2022年-2023年) 全国青脚麻鸡养殖盈利走势图 (元/只)



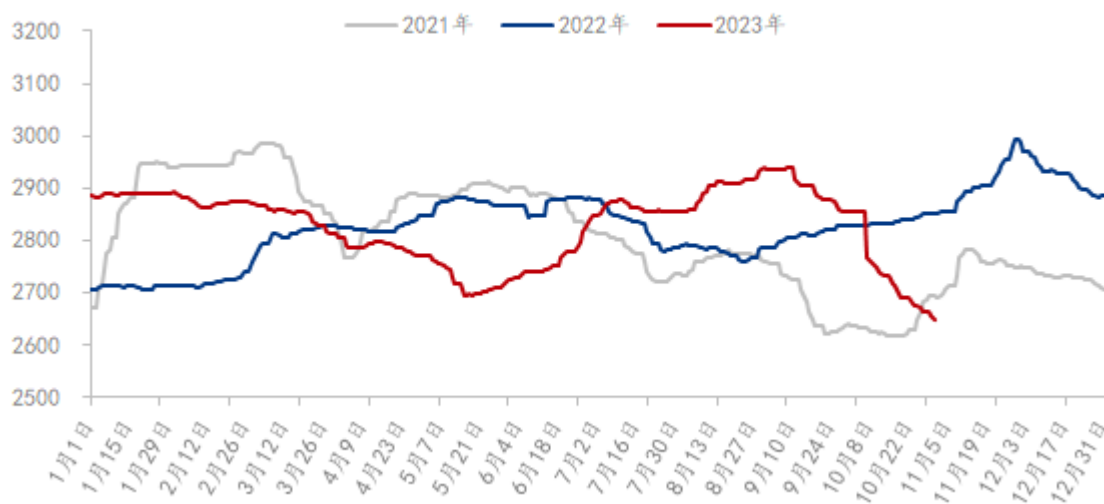
数据来源：钢联数据

图 5 全国青脚麻鸡养殖盈利走势图

第五章 饲料原料及替代品

5.1 玉米行情分析

2021-2023年全国玉米均价走势 (元/吨)



数据来源：钢联数据

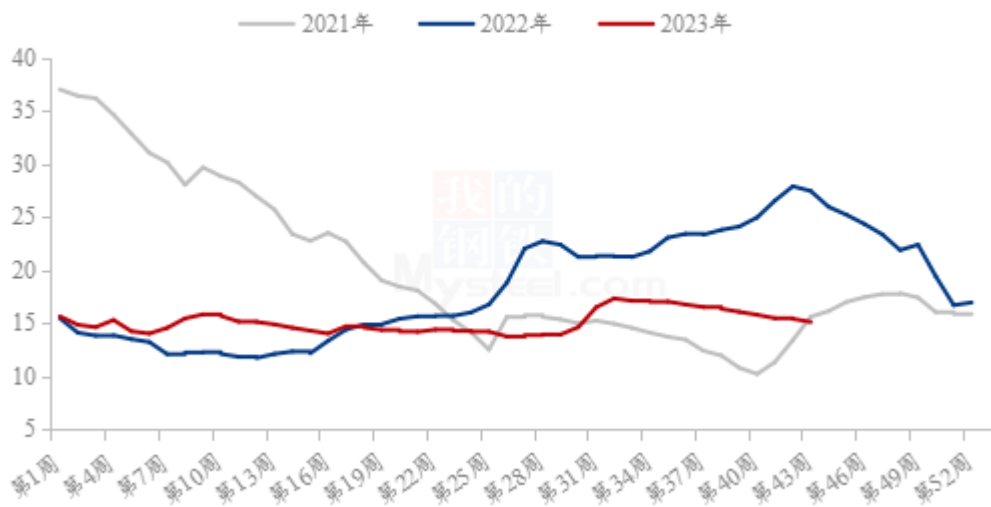
图 6 2020-2022 年全国玉米均价走势

10 月玉米市场整体偏弱运行。东北玉米新粮大量上市，供应宽松，价格跌幅较大。

本月气温较高，烘干塔烘干能力有限，潮粮保管较难，增加了潮粮销售压力。需求端表现悲观。华北玉米进入季节性供应旺季，中间贸易商逐渐收购干粮建仓，多处于亏损的状态。销区玉米价格弱势运行，供应增加，下游用粮企业收购谨慎，南港贸易商报价心态弱，多为远月报价，下游签单刚需为主。

5.2 生猪行情分析

全国外三元生猪出栏均价走势图（元/公斤）



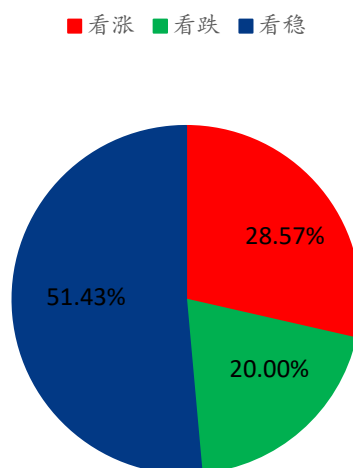
数据来源：钢联数据

图 7 全国外三元生猪出栏均价走势图

本月生猪出栏均价为 15.22 元/公斤，较上月下跌 1.21 元/公斤，环比下跌 7.36%，同比下跌 42.95%。本月猪价震荡下行，市场供强需弱，月度重心下移明显。从供应方面来看，月度计划环比微增，且实际出售天数相对缩减，而局部地区疫病影响恐慌性出栏增多，市场供应量仍较充足。从需求方面来看，双节后需求回落偏弱行情，且气温相较仍偏高，价格连续下跌未有采购量提升，市场需求端暂无明显好转。整体来看，市场供强需弱近况延续，价格下行态势持续已久，月末月初养户渐起抗价情绪；若疫病影响逐渐可控回稳，而季节性消费预期向好，行情大概率仍将震荡上行调整。

第六章 市场心态调研

青脚麻鸡市场心态调研



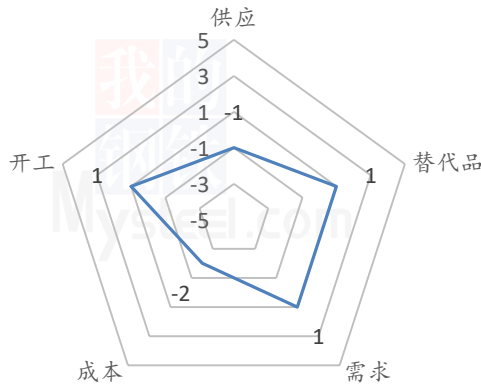
数据来源：钢联数据

图 8 青脚麻鸡市场心态调研

本周 Mysteel 农产品对 35 家样本企业进行下周市场心态调研，这 35 家样本单位有 8 家养殖端，13 家贸易端，4 家屠宰端，10 家孵化企业，看涨 10 家，看跌 7 家，看稳 18 家。看涨心态占比 28.57%，看跌心态占比 20.00%，看稳心态占比 51.43%。

总体来看，业内对下周市场行情心态不一，看稳心态占比较多。从供应端来看，当前市场麻鸡供应量一般，毛鸡出栏量不大，而从需求端来看，终端需求表现平平，市场走货一般化，经销商拿货积极性一般。供需或继续僵持，价格震荡运行，难言乐观。

青脚麻鸡后市价格影响因素分析



影响因素分析:

供应: 供应一般，出栏稳定； **开工:** 开工常态化，支撑尚可
需求: 终端需求不及预期 **成本:** 鸡苗价格低位，支撑不足
替代品: 生猪价格低位，利空市场；

影响因素及影响力值说明

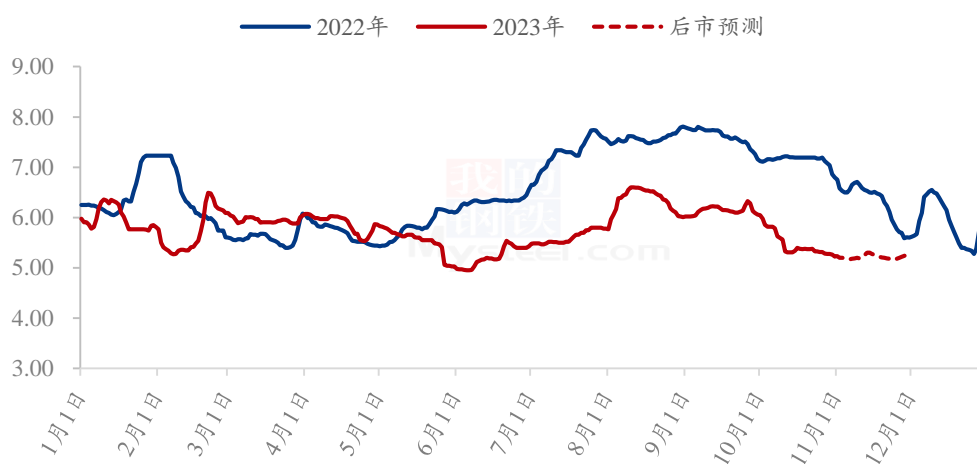
5	重大利好	-5	重大利空
4	明显利好	-4	明显利空
3	一般利好	-3	一般利空
2	小幅利好	-2	小幅利空
1	弱势利好	-1	弱势利空

注：以对价格的影响力确定利好利空因素，该因素的影响力指标是通过与市场人士充分沟通后结合市场客观情况进行的综合数值判定。

第八章 青脚麻鸡后市预测

从供应端来看，青脚麻鸡出栏一般；从需求端来看，冻厂库存偏多，利好难寻，，重阳节或对麻鸡价格带来需求面利好，但提振作用或不大，预计下月麻鸡价格震荡运行为主，先跌后涨，涨幅不大。

(2022年-2023年) 全国青脚麻鸡均价预测走势图 (元/斤)



数据来源：钢联数据

图 9 全国青脚麻鸡价格走势预测图

资讯编辑：邹雨微 021-26090246

资讯监督：王涛 021-26090288

资讯投诉：陈杰 021-26093100