

红枣市场

月度报告

(2023年10月)



Mysteel 农产品

编辑：王梦琪

电话：021-26090206

邮箱：wangmengqi@mysteel.com

传真：0533-26093064

红枣市场月度报告

(2023年10月)

研究方法及标准

报告中的数据皆为本机构自有的调研数据，我们通过与市场业内人士的电话交流、在线交流、实地调研等方式对报告中数据进行验证和修正，以力求真实的反馈市场情况，并给出相应的结论，为客户的决策提供必要的帮助和参考。

报告可信度及声明

Mysteel 农产品力求以最详实的信息为客户提供指导与帮助，但对于据此报告做出的任何商业决策可能产生的风险，本机构不承担任何法律责任。

目 录

核心观点.....	- 1 -
第一章 红枣市场核心指标概述.....	- 1 -
第二章 价格回顾.....	- 2 -
2.1 主产区行情分析.....	- 2 -
2.2 主销区行情分析.....	- 2 -
第三章 期货盘面解读.....	- 4 -
第四章 进出口情况汇总.....	- 4 -
第五章 心态调研.....	- 5 -
第六章 红枣后市影响因素分析.....	- 6 -
第七章 后期预判.....	- 8 -

核心观点

从生长周期看新季灰枣生长期存在明显后移，枣农水肥供应积极，业内认可新季减产，对减产程度存在不同声音，抱着末茬花修复的预期10月中旬再次前往新疆主产区进行实地调研，最终对产量减产四成的降幅基本确定，霜降后下树枣果仍存部分夹生果，成品率较低，预计集中下树时间延迟至11月5日后，届时质量或有一定提升。销区市场新货少量上市，由于质量一般市场接受度不佳，参考特级12.50-13.00元/公斤，一级10.50-11.50元/公斤。

第一章 红枣市场核心指标概述

表1 红枣市场主要指标情况汇总

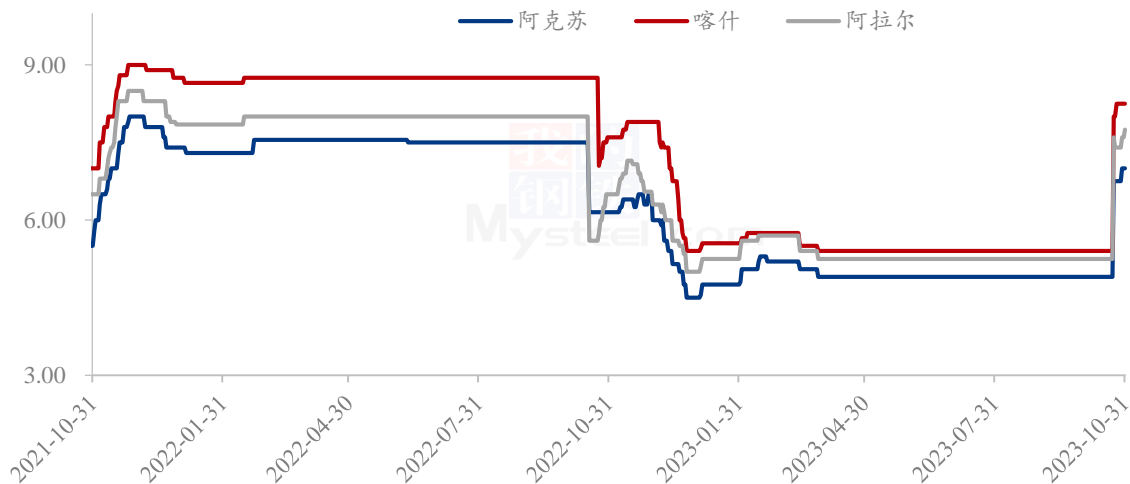
	类型	上月	本月	涨跌	备注
供应	36家样本点物理库存(吨)	9068	8155	-913	样本点库存下降
需求	如意坊市场上车量(车)	3.85	2.61	-1.24	月度到车量减少
出口	红枣出口情况(吨)	2470.62	2048.90	-421.72	出口环比减少
价格	河北一级均价(元/公斤)	10.74	10.86	+0.12	旧季好货价格偏强
	主产区统货均价(元/公斤)	5.18	5.86	+0.68	月底新货交易逐渐展开

数据来源：钢联数据

第二章 价格回顾

2.1 主产区行情分析

红枣主产区统货价格走势（单位：元/公斤）



数据来源：钢联数据

图 1 主产区统货价格走势图

新疆产区情况汇总：

霜降过后，新疆主产区阿克苏、阿拉尔地区成交情况增加，出现部分连队集中订购情况，由于品质、下树时间不同定价不一，当前产区主流价格参考 6.80-8.50 元/公斤。其中阿克苏主流在 6.80-7.20 元/公斤，阿拉尔地区 7.20-8.00 元/公斤，皮山 9.00-11.00 元/公斤，可做土枣，瓦石峡 7.50-8.50 元/公斤，喀什地区少量订园价格参考 8.00-8.50 元/公斤，麦盖提地区指导价格参考 8.00-8.50 元/公斤，随着枣果不断吊干及订园的进行，月底成交价格小幅上移 0.30-0.50 元/公斤，实际成交以质论价。

由于生长周期延后，霜降后各产区仍存在不同程度光果，总体成熟度不一，部分团场及地方延迟下树，预计集中下树时间在 11 月 5 日-11 月 10 日。

2.2 主销区行情分析

红枣主销区价格走势图（单位：元/公斤）



数据来源：钢联数据

图 2 主销区灰枣一级价格走势图

河北崔尔庄

本月河北崔尔庄市场新货少量上市，其中到货原料质量一般，存在部分霉变、烂果，参考原料 7.00 元/公斤，新季成品特级参考 12.50-13.00 元/公斤，一级参考 10.50-11.50 元/公斤，二级参考 9.80-10.20 元/公斤，由于下树时间较早，含水率偏高，肉质一般，市场接受度普遍不佳，青睐于旧季好货。参考超特 13.00-13.50 元/公斤，新货高价参考 14.00 元/公斤，特级价格 12.50-13.00 元/公斤，一级价格参考 10.90-11.50 元/公斤，好货参考 12.00 元/公斤，二级价格 9.80-10.00 元/公斤，三级主流价格 8.40-8.80 元/公斤，实际成交根据产地、质量不同价格不一。

河南新郑

本月河南市场红枣价格稳中趋强走势，市场客商自有货资源减少，旧季交割品价格与自有货存一定差价，下游市场随购随销，新季枣果含水率较高，在疆客商观望挑选采购，新季上市时间推迟。参考一级价格 10.50-11.50 元/公斤，特级价格参考 11.80-13.00 元/公斤，二三级货源零星，实际成交以质论价，根据产地、品质不同价格不一。

广州如意坊

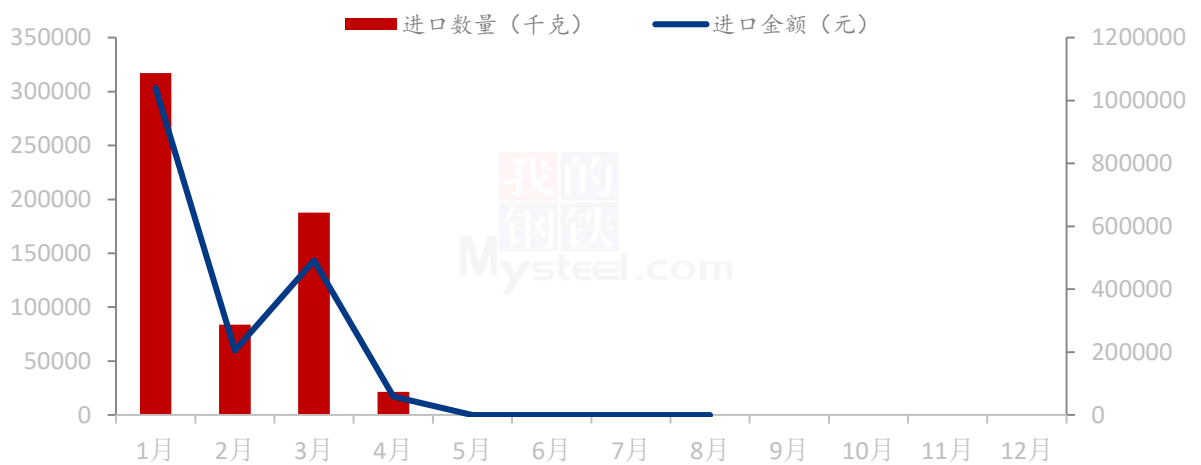
本月广东如意坊市场日均到货量在 2.61 车较上月 3.85 车减少 2.61 车，双节后市走货不温不火，客商刚需拿货，根据到货质量不同价格不一，品牌货价格高于一般货，受产区减产影响，市场好货价格小幅提升 0.20-0.30 元/公斤。参考特级 13.00-14.50 元/公斤，高端价为品牌好货，一级 11.50-12.00 元/公斤，二级 10.00-10.80 元/公斤，三级价格参考 9.00-9.50 元/公斤，实际成交根据市场货源产地、品质的不同，价格不一。

第三章 期货盘面解读

郑商所红枣期货主力合约 CJ2401 开盘 13110，收盘 13290，最高 13395，最低 13110，涨 25 元/吨，涨幅 0.19%，成交量 66099 手，持仓量 71422 手，日增仓-1020 手。

第四章 进出口情况汇总

2023年8月进口情况对比走势（单位：千克）

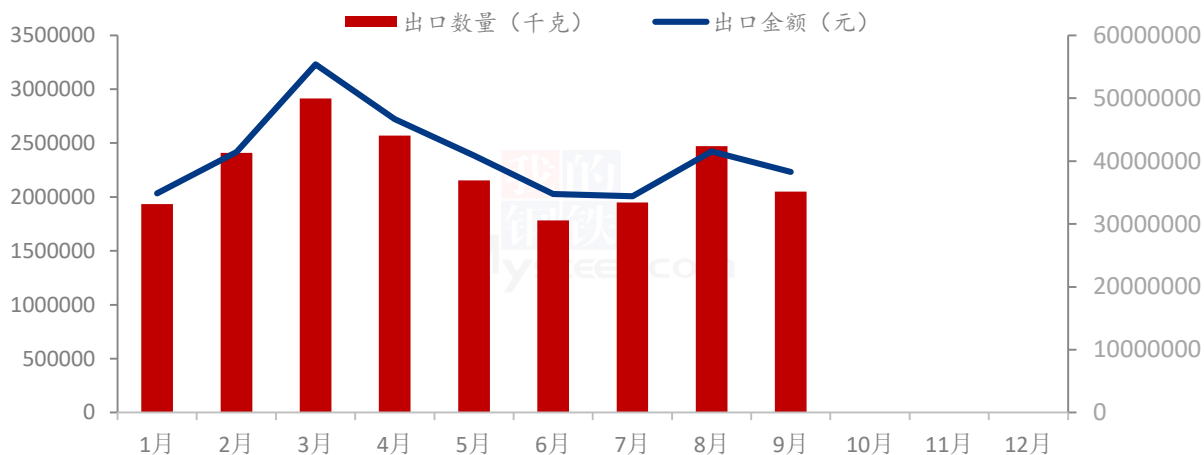


来源：海关总署

图3 红枣进口情况走势图

根据海关数据统计，2023年9月份我国红枣进口量 10 千克，进口金额 73 元，进口均价 7300 元/吨，1-9 月份累计进口数量 610249 千克，累计同比增加 388.97%。

2023年9月出口情况对比走势（单位；千克）



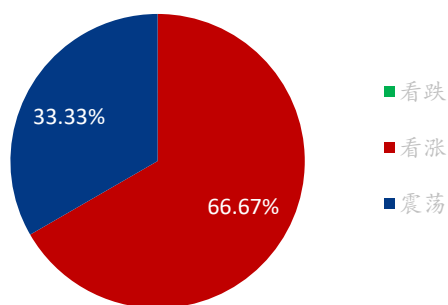
来源：海关总署

图4 红枣出口情况走势图

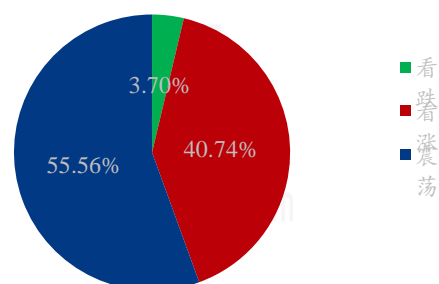
根据海关数据统计，2023年9月份我国红枣出口量2048901千克，出口金额38287830元，出口均价18687.01元/吨，出口量环比减少17.07%，同比增加36.61%，1-9月份累计出口20235494千克，累计同比增加34.06%。

第五章 心态调研

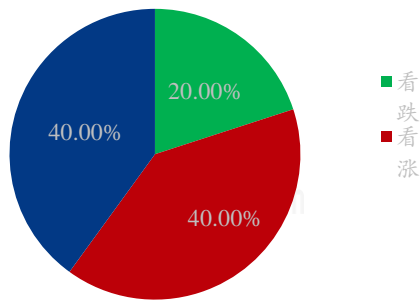
枣农对红枣后市心态统计



贸易商对红枣后市心态统计



金融投资客户对红枣后市心态统计



综合心态统计

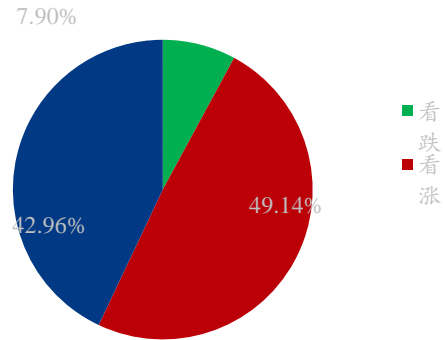


图 5 业内人士心态调研图

本周【Mysteel 农产品】采访了 39 个业内人士对下周红枣价格的看法，其中枣农及代办 15 个，贸易商 14 个，金融客户 10 个。从统计情况来看：

枣农方面：受减产影响，枣农新季预期较高，各产区枣果成熟度不一，霜降后含水率仍较高，或影响成品率，部分枣农顺价出售，为保证红枣品质，部分地区下树时间推迟。

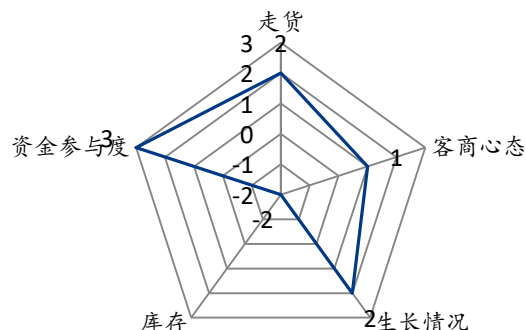
贸易商方面：主产区收购逐渐展开，阿拉尔、阿克苏地区成交居多，根据质量不同价格参考 6.50-8.00 元/公斤。

投资客户：新季减产落定，多空双方对于产量、库存、消费存不同观点。

综合枣农、贸易商、投资客户反馈的信息来看：有 49.14% 存看涨心态，7.90% 的看跌心态，42.96% 的震荡心态，其中看涨多来自枣农。

第六章 红枣后市影响因素分析

红枣后市影价格响因素分析



数据来源：钢联数据

影响因素分析：

生长情况：经过实地调研及产区消息反馈，减产落定，枣果普遍偏小，部分枣果生长期不足，吊干后肉质或有一定影响。

客商心态：关注点逐步转至新疆产区，对于新季高价采购谨慎，挑选拿货。

资金参与度：资金客户关注度提高，对于库存、消费、减产程度存争议。

走货进度：市场整体走货一般，新季含水率高、肉质一般，市场接受度不佳。

库存：库存主要集中在大型企业及河北销区市场，业内对库存有一定争议

总结：新季灰枣产量减少，个头偏小，枣农预期较高，面临交割成本提高的风险，关注价格变化及采购进度。

影响因素及影响力值说明

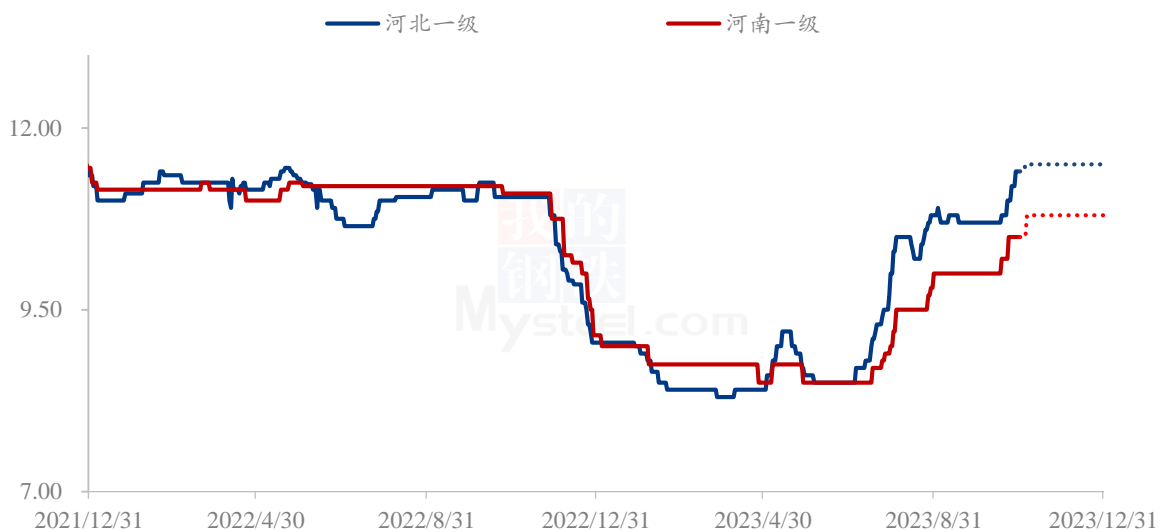
5	重大利好	-5	重大利空
4	明显利好	-4	明显利空
3	一般利好	-3	一般利空
2	小幅利好	-2	小幅利空
1	弱势利好	-1	弱势利空

注：以对价格的影响力确定利好利空因素，该因素的影响力指标是通过与市场人士充分沟通后结合市场客观情况进行的综合数值判定。

第七章 后期预判

新疆主产区集中收购时间推迟，霜降后枣果含水率仍较高，从收购区域来看，阿克苏、农一师阿拉尔采收进展略快，农三师兵团及地方尚未展开集中收购，由于枣果成熟度不一，为保证品质，下树、收购周期推后，枣商对于高价采购存谨慎心态，减产坐实，渴望低价收购心态较强，预计11月上旬将进入收购集中期，销区市场新旧货价格、市场接受度存差异，关注下游需求及产销区现货价格驱动。

红枣主销区价格走势图（单位：元/公斤）



数据来源：钢联数据

图 6 红枣主销区价格走势预测图

资讯编辑：王梦琪 0533-7026631

资讯监督：王涛 0533-7026866

资讯投诉：陈杰 021-26093100