

生姜市场

月度报告

(2023年10月)



Mysteel 农产品

编辑：路倩华

电话：021-26090207

邮箱：luqianhua@mysteel.com

传真：021-26093064

生姜市场月度报告

(2023年10月)

研究方法及标准

报告中的数据皆为本机构自有的调研数据，我们通过与市场业内人士的电话交流、在线交流、实地调研等方式对报告中数据进行验证和修正，以力求真实的反馈市场情况，并给出相应的结论，为客户的决策提供必要的帮助和参考。

报告可信度及声明

Mysteel 农产品力求以最详实的信息为客户提供指导与帮助，但对于据此报告做出的任何商业决策可能产生的风险，本机构不承担任何法律责任。

目 录

生姜市场月度报告.....	- 2 -
本月核心观点.....	- 1 -
第一章 本月市场主要指标概述.....	- 1 -
第二章 本月市场行情回顾.....	- 2 -
2.1 面姜价格走势分析.....	- 2 -
2.2 小黄姜价格走势分析.....	- 3 -
2.3 产区市场回顾.....	- 3 -
第三章 供需情况分析.....	- 4 -
3.1 产地生姜窖存余量情况分析.....	- 4 -
3.2 需求情况分析.....	- 5 -
第四章 农户生姜种植利润分析.....	- 6 -
第五章 相关产品.....	- 6 -
5.1 大蒜行情分析.....	- 6 -
5.2 辣椒行情分析.....	- 7 -
第六章 生姜后市影响因素分析.....	- 7 -
第七章 后期预测.....	- 9 -

本月核心观点

本月生姜价格处于震荡下行态势。进入10月份，大姜产区市场货源供应量整体增加，产区进入采挖农忙阶段，农户虽出货减少，但市场黄姜、鲜姜、库姜、姜母等货源均有所供应，市场表现并不缺货，国庆期间受到节假日氛围带动，整体成交尚可，价格有上涨趋势，节后交易陆续恢复常态，另外市场货源供应可选择多，对黄姜造成一定冲击，客商拿货多按需挑拣，成交价格窄幅震荡下行；南方小黄姜产区黄姜整体剩余量不大，客商按需采购，价格受鲜姜上市冲击处于慢落趋势；产区鲜姜陆续采挖上市，整体供应量一般，储存商收储积极性一般，目前多在观望状态，交易不温不火，价格与黄姜价差明显。预计，11月生姜价格或仍以震荡态势运行。

第一章 本月市场主要指标概述

表1 生姜市场主要指标情况汇总表

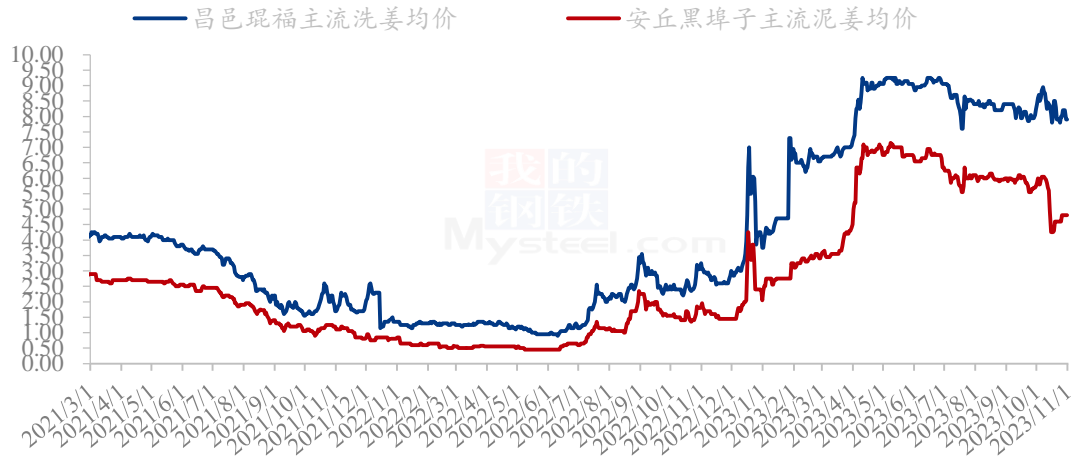
类型		9月	10月	涨跌	备注
供应	昌邑瓊福市场（车）	4840	4930	1.86%	
	昌邑宏大市场（车）	8480	8680	2.36%	
需求	重点批发市场成交均价	8.21	8.00	-2.56%	
价格	山东昌邑主流水洗鲜姜	8.16	8.30	1.72%	
	山东安丘主流圆头泥姜	5.90	5.15	-12.71%	
	山东青州主流水洗鲜姜	6.90	6.45	-6.52%	
	河北唐山主流水洗鲜姜	7.19	7.38	2.64%	
	云南罗平小黄姜	6.06	4.70	-22.44%	
	湖南汝城小黄姜	6.46	6.00	-7.12%	

数据来源：钢联数据

第二章 本月市场行情回顾

2.1 面姜价格走势分析

中国生姜主产区主流价格统计(元/斤)



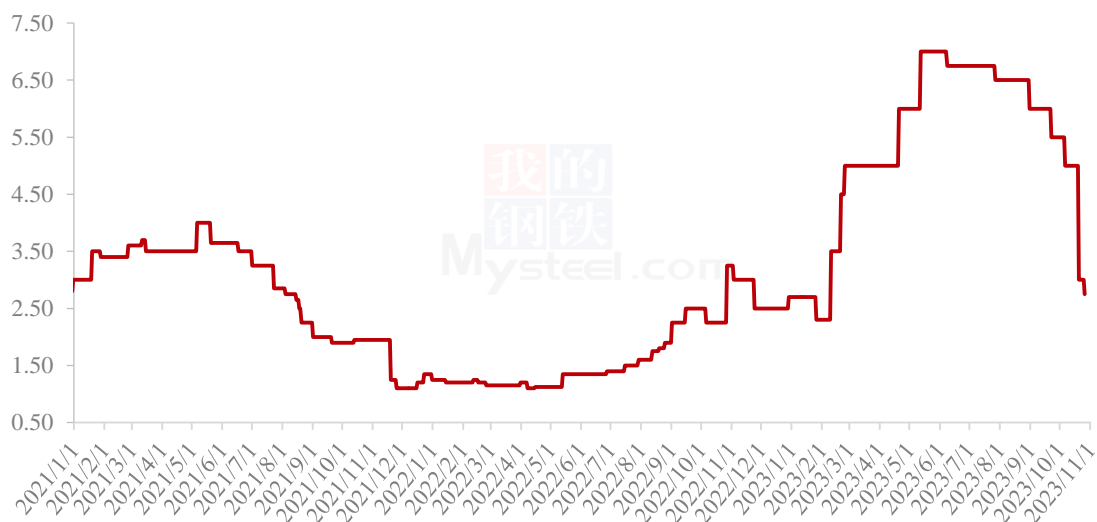
数据来源：钢联数据

图 1 昌邑琨福洗姜市场和安丘黑埠子泥姜市场价格

本月生姜价格处于震荡下行态势。本月琨福市场鲜姜主流洗姜均价在 8.30 元/斤，较 9 月份均价 8.16 元/斤环比上涨 1.72%；安丘黑埠子市场主流圆头泥姜本月均价 5.15 元/斤，较 9 月份均价 5.90 元/斤环比下跌 12.71%。

2.2 小黄姜价格走势分析

云南罗平小黄姜主流价格统计（元/斤）



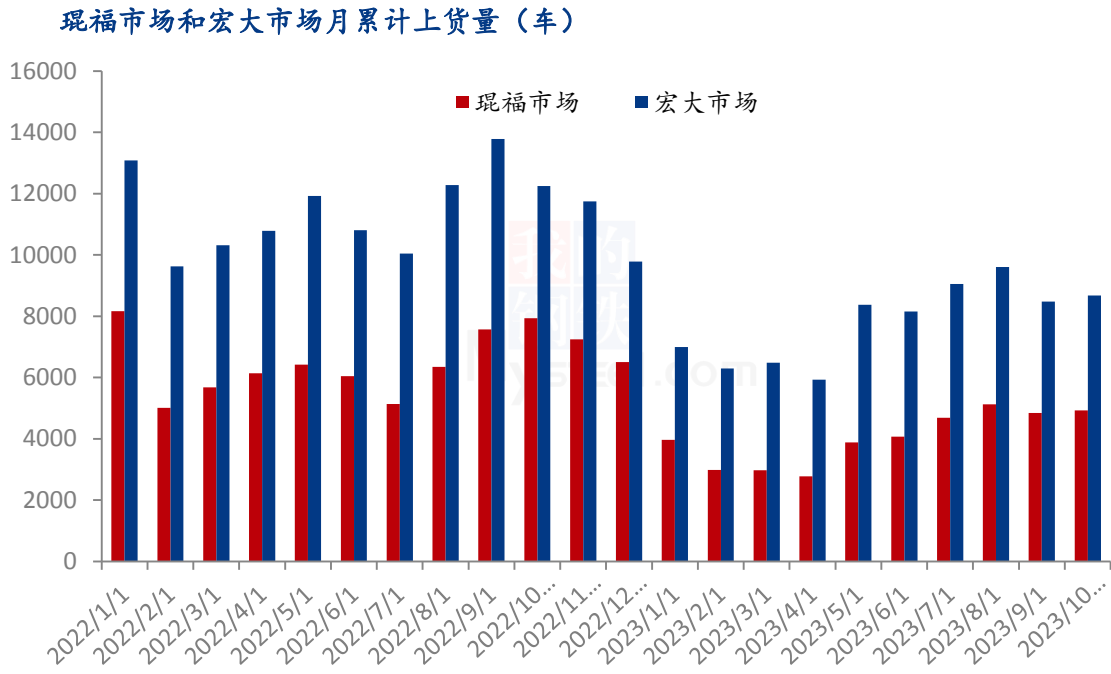
数据来源：钢联数据

图 2 云南罗平小黄姜市场价格

南方小黄姜产区黄姜整体剩余量不大，客商按需采购，价格受鲜姜上市冲击处于慢落趋势；产区鲜姜陆续采挖上市，整体供应量一般，储存商收储积极性一般，目前多在观望状态，交易不温不火，价格与黄姜价差明显。

云南罗平产区库姜交易一般，客商按需采购，整体走货一般，鲜姜陆续上市，价格相对较低，黄姜成交价格受鲜姜冲击有所下跌。

2.3 产区市场回顾



数据来源：钢联数据

图3 琨福市场和宏大市场月累计上货量

本月大姜产区琨福市场和宏大市场货源供应量较9月份增加，两大市场本月累计上货车数在13610车左右（上月13320车），共计增加290车左右。

第三章 供需情况分析

3.1 产地生姜窖存余量情况分析

表2 生姜主产区货源余量及业者心态

产地	业内群体	现货源余量	出货心态
山东潍坊昌邑	农户	5-10%	随行出货
山东潍坊安丘	农户	10%	随行出货
河北唐山	农户	10-15%	随行出货

云南罗平	冷库	5-10%	随行出货
湖南汝城	冷库	10%	随行出货

数据来源：钢联数据

3.2 需求情况分析

本月生姜全国重点蔬菜批发市场批发月均价为 8.00 元/斤，环比下跌 2.56%。本月销区市场整体交易一般，大姜市场前期受到节假日气氛带动，走货速度见快，下游二三级客商拿货积极性尚可，后期随着节假日的结束，市场交易陆续回归平稳状态，另外鲜姜陆续供应，下游二三级客商多倾向于采购价格便宜货源，整体拿货量有限，黄姜走货慢，成交价格显弱；小黄姜市场交易多保持随购随销态势，多地新进货源价格呈下调表现，同时市场内鲜姜、黄姜、姜母等供应较为充足，价格差距较大，部分市场内容商多选价格相对便宜的货源采购，走货速度一般，行情运行缓稳。

生姜全国重点批发市场批发均价(元/斤)

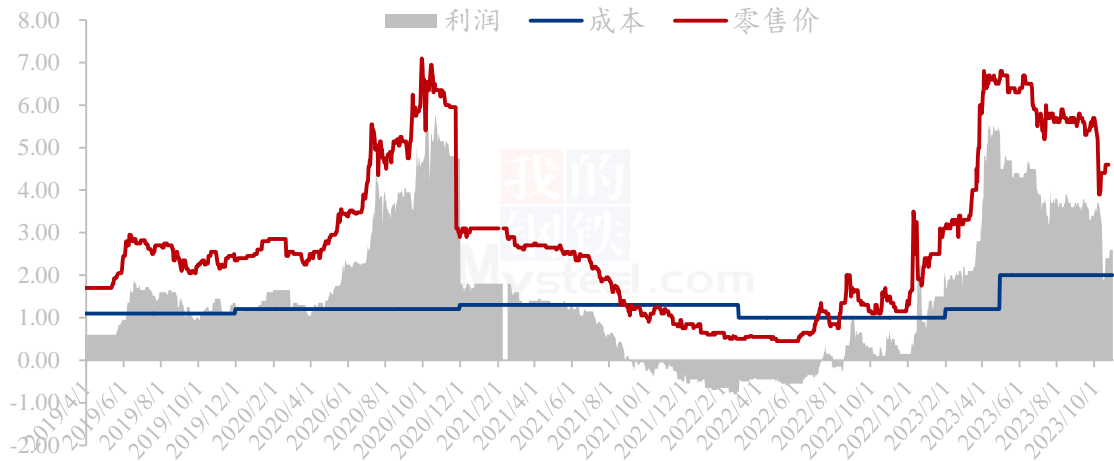


数据来源：钢联数据

图 4 全国批发市场月度批发均价

第四章 农户生姜种植利润分析

2019-2023年10月安丘农户生姜种植利润（元/斤）



数据来源：钢联数据

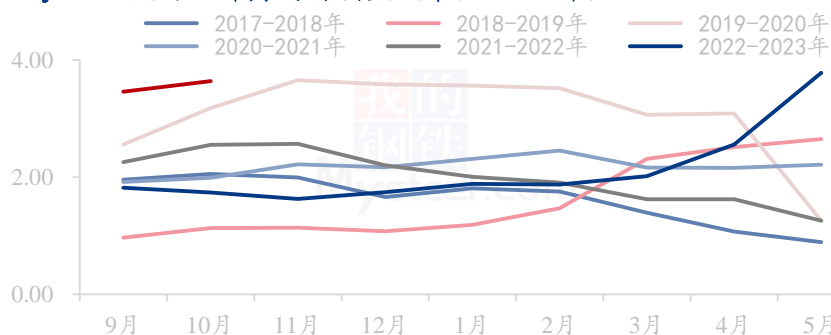
图 5 安丘农户生姜种植利润

上图是以安丘黑埠子市场一般泥姜价格为监测目标，根据安丘农户种植成本核算利润。10月农户种植利润在 2.85 元/斤，本月安丘黑埠子市场生姜价格震荡趋弱，利润较上月有所降低。

第五章 相关产品

5.1 大蒜行情分析

Mysteel 大蒜出库月均价指数（单位：元/斤）



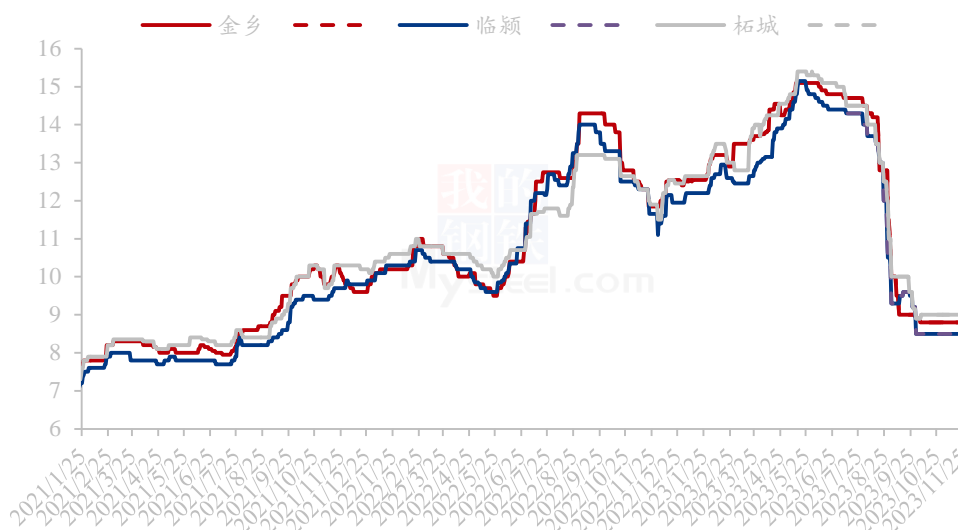
数据来源：钢联数据

图 6 中国大蒜主产区月均价统计

Mysteel 大蒜 10 月为大蒜种植月，也是库内蒜销售的第二个月。历史对比数据显示，2023 年 10 月库内新蒜月均价为 3.64 元/斤，同比涨幅为 109.82%，新蒜价格处于 7 年内高位水平。因今年新蒜质量次于去年，故老蒜走货速度较快。新蒜开库主要以蒜米料等低端货源为主。当前中大混级货源储存商出货意愿不佳。

5.2 辣椒行情分析

2020年-2023年国内三樱椒产区价格走势（元/斤）

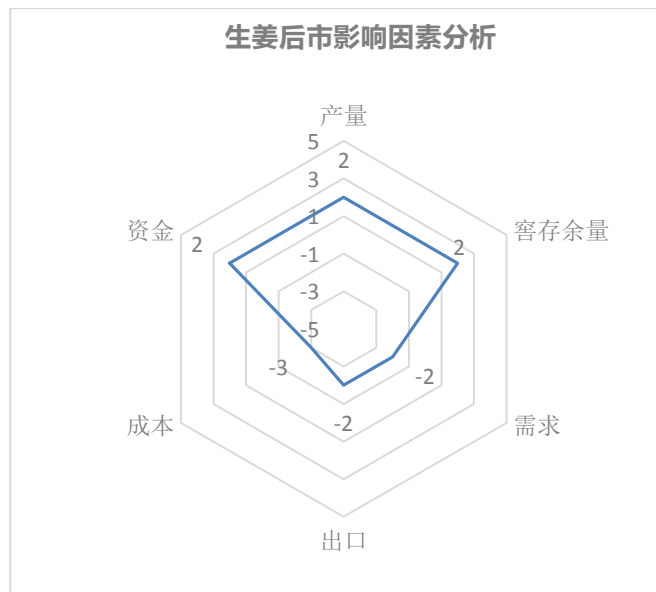


数据来源：钢联数据

图 7 辣椒主产区月均价统计

10 月，辣椒交易氛围整体不浓，月初农忙尚未结束，新干椒上货量较少，随后随着各地农忙的陆续结束，各市场上货量逐步增加，月内临颖产区炕椒量逐步缩减，晒椒陆续上市但月内上货量相对有限，大量上市在十一月中旬左右。柘城地区月内上货量逐步增加，采购商需求较为疲软，整体货源消化较为缓慢，月内价格下调明显。从需求方面来看的话，当前国内批发商拿货态度持续谨慎，依旧保持少量多次采购为主，同时 11 月份虽有电商节的提振，但整体提振力度或不及往年同期。综合来看，11 月份辣椒行情多延续弱势。

第六章 生姜后市影响因素分析



影响因素分析:

产量: 产量减少, 利好后市; **窖存余量:** 农户存量不算多, 利好后市

需求: 终端需求未有明显起色; **出口:** 出口订单有限, 利空后市

成本: 种植成本增加; **资金:** 场外资金入市, 利好后市

总结: 后市发展仍需观望

影响因素及影响力值说明

5	重大利好	-5	重大利空
4	明显利好	-4	明显利空
3	一般利好	-3	一般利空
2	小幅利好	-2	小幅利空
1	弱势利好	-1	弱势利空

注: 以对价格的影响力确定利好利空因素, 该因素的影响力指标是通过与市场人士充分沟通后结合市场客观情况进行的综合数值判定。

第七章 后期预测

安丘泥姜价格预测走势图(元/斤)



数据来源：钢联数据

图 8 后市价格预测

供应方面：10月份农户手中货源量剩余已不多，冷库目前仍有一定存量，市场各类货源供应充足，短时间内供应端表现并不缺货。

需求方面：节后至今，需求端相对平稳，客商多维持刚需拿货，另外部分鲜姜提前供应市场，对黄姜交易有所冲击，客商拿货可选择性多。

预计，11月生姜价格或仍以震荡态势运行。

资讯编辑：路倩华 021-26090207

资讯监督：王涛 021-26090288

资讯投诉：陈杰 021-26093100