

817 小白鸡市场

月度报告

(2023 年 10 月)



Mysteel 农产品

编辑：曹林卿

电话：021-26090242

邮箱：caolinqing@mysteel.com

817 小白鸡市场月度报告

(2023 年 10 月)

研究方法及标准

报告中的数据皆为本机构自有的调研数据，我们通过与市场业内人士的电话交流、在线交流、实地调研等方式对报告中数据进行验证和修正，以力求真实的反馈市场情况，并给出相应的结论，为客户的决策提供必要的帮助和参考。

报告可信度及声明

Mysteel 农产品力求以最详实的信息为客户提供指导与帮助，但对于据此报告做出的任何商业决策可能产生的风险，本机构不承担任何法律责任。

目录

817 小白鸡市场月度报告.....	- 1 -
本月核心观点.....	- 1 -
第一章本月基本面概述.....	- 1 -
第二章本月 817 小白鸡市场分析.....	- 1 -
2.1 本月 817 鸡苗价格区间震荡.....	- 1 -
2.2 本月 817 小白鸡价格先跌后涨.....	- 2 -
2.3 本月 817 冻品价格涨后持稳.....	- 3 -
第三章供需面数据监测情况.....	- 4 -
3.1 本月国内孵化企业 817 小白鸡出苗量分析.....	- 4 -
3.2 本月 817 小白鸡屠宰企业开工率、库容率分析.....	- 5 -
第四章养殖盈利监测情况.....	- 7 -
4.1 本月 817 小白鸡养殖盈利分析.....	- 7 -
第五章饲料原料及替代品.....	- 8 -
5.1 玉米行情分析.....	- 8 -
5.2 生猪行情分析.....	- 9 -
第六章市场心态调研.....	- 10 -
6.1 817 小白鸡市场心态调研.....	- 10 -

第七章后市价格影响因素分析.....	- 11 -
7.1817 小白鸡后市价格影响因素分析.....	- 11 -
第八章 817 小白鸡后市预测.....	- 12 -
8.1817 小白鸡价格预测.....	- 12 -

本月核心观点

月初国庆节后市场平淡，国庆节前的走货相对往年偏差，节经销商多谨慎补货，加上终端走货迟缓，屠企库存上涨，产品价格下跌有议价操作，导致毛鸡价格连续下跌。月中整体供应量不多，规格鸡前期稳定，受大鸡价格上涨带动也有小幅上涨，但上涨空间有限。月底前期大规格率先领涨，一方面大规格毛鸡出栏量不多，前期养殖亏损明显，补栏减量；另一方面临近重阳节，加上周末，利好毛鸡交投，需求增加，大规格鸡价格上涨。随后小规格鸡价格试探性上涨，毛鸡价格上涨后，冻品走货并未好转，厂家对此略有抵触，价格再次回落。

第一章本月基本面概述

表 1 本月基本面概述

	类别	本月	上月	涨跌
供需	817 小白鸡月度出苗量 (万羽)	831.00	980.00	-15.20%
	817 小白鸡开工率	15.85	18.44	-2.59
	817 小白鸡库容率	60.79	66.81	-6.02
利润	817 小白鸡养殖利润 (元/只)	-0.89	-0.81	-9.88%
价格	817 鸡苗价格 (元/羽)	0.75	0.69	8.70%
	817 小白鸡全国均价 (元/斤)	4.39	4.63	-5.18%
	817 白条价格 (元/件)	117.90	120.35	-2.04%

第二章本月 817 小白鸡市场分析

2.1 本月 817 鸡苗价格区间震荡

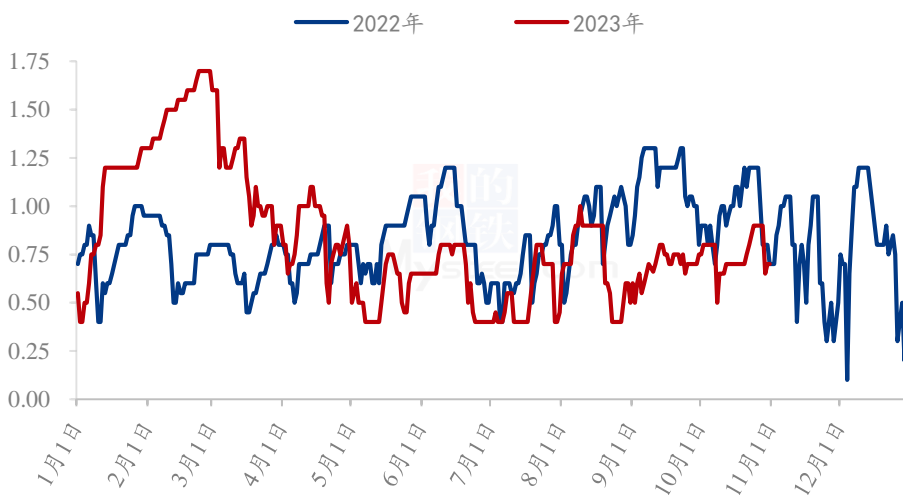
本月 817 鸡苗均价 0.75 元/羽，较上月均价上涨 0.06 元/羽，环比涨幅 8.70%，较去年同期均价下跌 0.22 元/羽，同比跌幅 22.68%。

月初正值国庆期间，鸡苗价格平稳运行，国庆节后，随着市场行情平淡，加上毛鸡价格持续走低，养殖端对后市信心不足，上苗积极性低，鸡苗成交价混乱，有价无市。

月中鸡苗价格跌后回调、震荡持稳，供应端出苗量弱势持稳，但毛鸡价格持续低迷，鸡苗价格也难以上涨，供需持衡，苗价较为稳定。

月底鸡苗价格持续上涨，涨至近期内的高位 0.90 元/羽，主要是前期行情持续低迷，孵化企业亏损严重，很多中小厂不愿上孵，中大厂也有种蛋转商品蛋的操作，导致近期苗量减少，价格因此上涨，上涨后养殖端因成本增加补栏积极性降低，鸡苗交投不畅，高价难以维持。

(2022年-2023年) 全国817鸡苗价格走势(元/羽)



数据来源：钢联数据

图 1 (2022 年-2023 年) 全国 817 鸡苗价格走势

2.2 本月 817 小白鸡价格先跌后涨

本月 817 小白鸡全国月均价为 4.39 元/斤，较上月下跌 0.24 元/斤，环比跌幅 5.18%，较去年同期下跌 1.09 元/斤，同比跌幅 19.89%。

月初国庆节后市场平淡，国庆节前的走货相对往年偏差，节后经销商多谨慎补货，加上终端走货迟缓，屠企库存上涨，产品价格下跌有议价操作，导致毛鸡价格连续下跌。

月中供应端因新粮下市导致近期料比高、鸡病多等问题，加上养殖端盈利空间不足，大规格鸡养殖连续亏损，养殖补栏积极性一般，鸡源稳中偏弱，整体供应量不多。需求端消费一般，冻品及活禽市场走货平平，鲜品走货相对稳定；前期大鸡走货偏慢，价格下跌，随着养殖端抗价拉涨毛鸡价格，全国市场大鸡价格周内持续上涨后，屠宰企业走货偏慢，开始抵触毛鸡高价，价格回稳；规格鸡前期稳定，受大鸡价格上涨带动也有小幅上涨，但上涨空间有限。

月底前期大规格率先领涨，一方面大规格毛鸡出栏量不多，前期养殖亏损明显，补栏减量；另一方面临近重阳节，加上周末，利好毛鸡交投，需求增加，大规格鸡价格上涨。随后小规格鸡价格试探性上涨，毛鸡价格上涨后，冻品走货并未好转，厂家对此略有抵触，价格再次回落。

(2022年-2023年) 全国817小白鸡价格走势(元/斤)



数据来源：钢联数据

图 2 (2022 年-2023 年) 全国 817 小白鸡价格走势图

2.3 本月 817 冻品价格涨后持稳

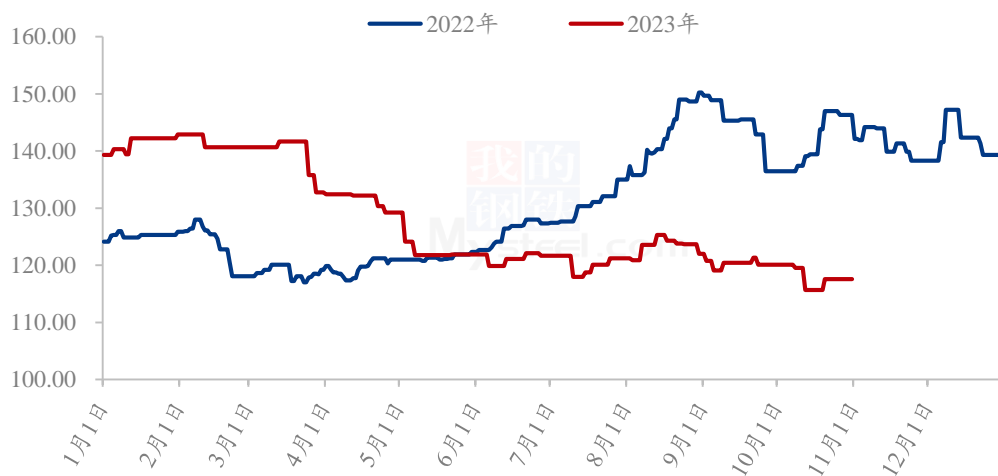
本月 817 冻品均价为 117.90 元/件，较上月下跌 2.45 元/件，环比跌幅 2.04%，较去年同期下跌 23.63 元/件，同比跌幅 16.70%。

月初市场供大于求，国庆节的走货相对往年偏差，加上产品大部分规格库存充足，经销商接货情况较差，虽然产品价格下调、议价出货，但产品走货依旧迟缓。

月中产品价格震荡上涨，一方面受毛鸡价格上涨支撑，屠企成本增加，叠加产品规格不全、需求偏好，屠宰企业上调产品价格；其次，毛鸡涨价也带动了经销商补货积极性，走货量、走货速度较前期都有明显好转，屠企库存下降，没有库存压力且开工不高，也支撑产品价格上涨。

月底毛鸡上涨后，产品价格变动不大，终端市场走货依旧较为平淡，加上部分屠企库存再次高位上涨，屠企亏损出货，并未上调价格。

(2022年-2023年) 全国817冻品价格走势图 (元/件)



数据来源：钢联数据

图 3 (2022 年-2023 年) 全国 817 冻品价格走势图

第三章供需面数据监测情况

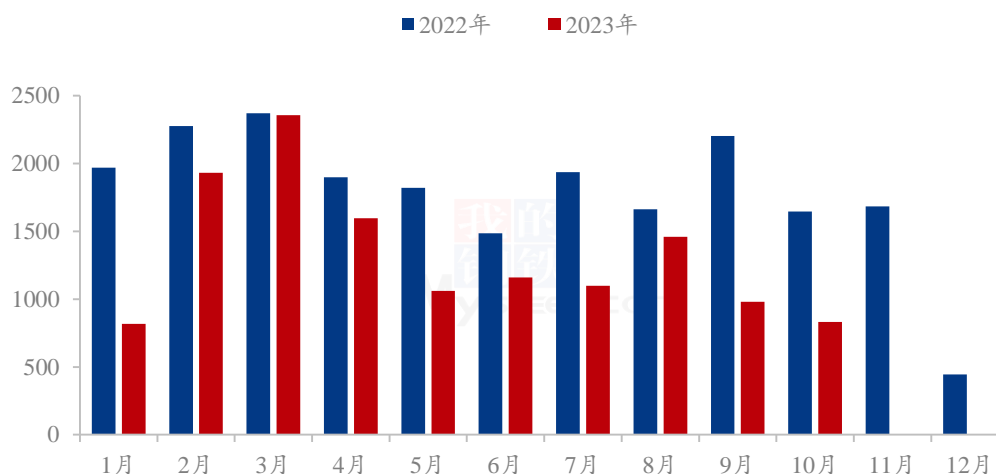
3.1 本月国内孵化企业 817 小白鸡出苗量分析

据 Mysteel 农产品样本企业统计本月出苗量 831 万羽，较上月出苗量下跌 149 万羽，环比跌幅 15.20%，较去年同期下跌 822 万羽，同比下跌 49.73%。

本月初出苗量受市场行情影响，市场需求平淡，毛鸡价格震荡走低，且鸡苗交投迟缓，孵化企业种蛋减量，整体出苗量低位下跌；月中出苗量低位持稳，毛鸡价格区间波动对出苗量影响不大，市场行情低迷，孵化企业上孵量本就不多，大厂减量不明显，有部分卖了商品蛋，淘汰蛋鸡价格偏高，淘汰情况稳定；月底毛鸡价格回暖，

加上临近肉类消费旺季，养殖端补栏情绪转好，需求增加，苗价上涨，孵化企业出苗量相应增加。

(2022-2023年) 样本孵化企业817小白鸡出苗量走势图 (万羽)



数据来源：钢联数据

图 4 (2022-2023 年) 国内孵化企业 817 小白鸡出苗量走势图

3.2 本月 817 小白鸡屠宰企业开工率、库容率分析

3.2.1817 小白鸡屠企开工率走势分析

本月 817 小白鸡样本屠宰企业开工率均值在 15.85%，较上月下跌 2.59 个百分点，较去年同期下跌 29.24 个百分点。

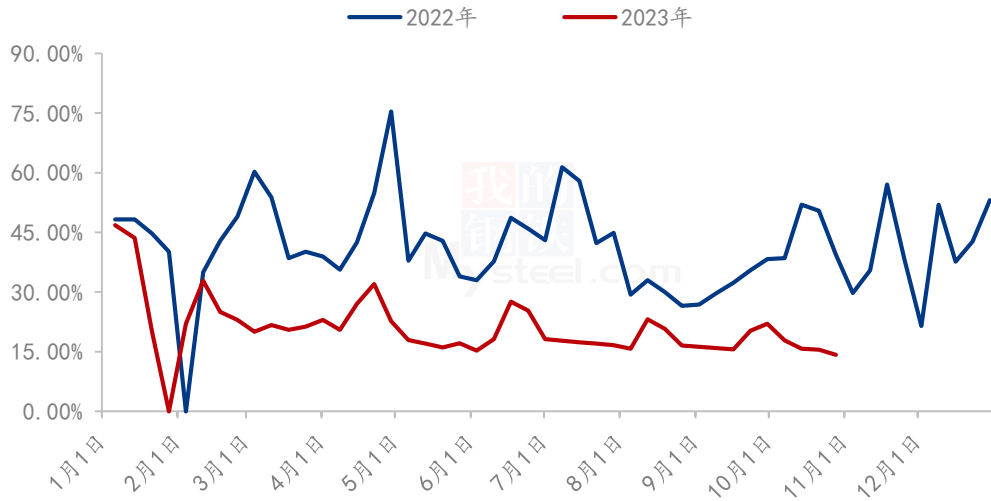
月初开工下跌，一方面行情低迷，毛鸡价格持续下探低点，屠宰企业也谨慎收鸡；另一方面，终端流通迟缓，节后补货情况较差，库存增加，开工减少。

月中鸡源不多，加上养殖压栏惜售，屠企收购毛鸡有难度；另一方面随着毛鸡价格反弹上涨，屠企收鸡情绪减弱，抵触毛鸡价格上涨，开工减少。

月底再次开工小幅下跌，随着毛鸡价格反弹上涨，产品出货不快，屠企收鸡情绪减弱，抵触毛鸡价格上涨，开工减少

(备注：14 家大型屠宰企业主要来自山东 6 家、河南 6 家、河北 2 家)

(2022年-2023年) 全国817小白鸡样本屠企开工率走势图



数据来源：钢联数据

图 5 (2022 年-2023 年) 全国 817 小白鸡样本屠宰开工率走势图

3.2.2817 小白鸡屠企库容率走势分析

本月国内 817 小白鸡样本屠宰企业平均库容在 60.79%，较上月下跌 6.02 个百分点，较去年同期上涨 35.87 个百分点。

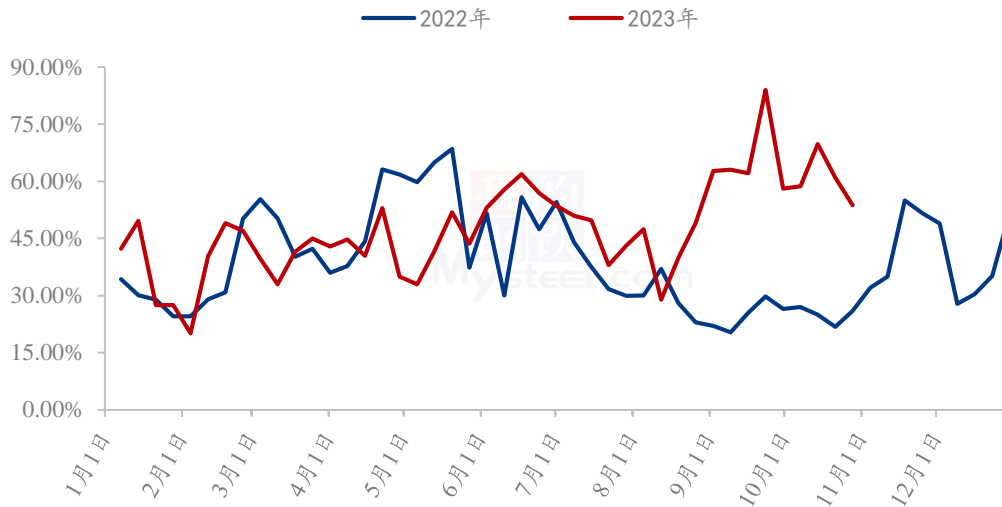
月初库存上涨，节后毛鸡价格低位震荡后持续走低，各方心态较差，市场终端走货偏慢，虽然有议价出货的情况，但下游经销商拿货量不多，且随着节前经销商基本集中备货完成，导致需求明显不足，屠宰企业走货持续减慢，库容增加，库存压力上涨。

月中库存下跌，屠企因库存高位，多以低价抛货为主，加上近期毛鸡价格微涨，多少提振下游拿货情绪，库存减少。

月底库存上涨，产品走货一般，屠企开工低位架不住出货较差，库存上涨明显。

(备注：14 家大型屠宰企业主要来自山东 6 家、河南 6 家、河北 2 家)

(2022年-2023年) 全国817小白鸡样本屠企库容率走势图



数据来源：钢联数据

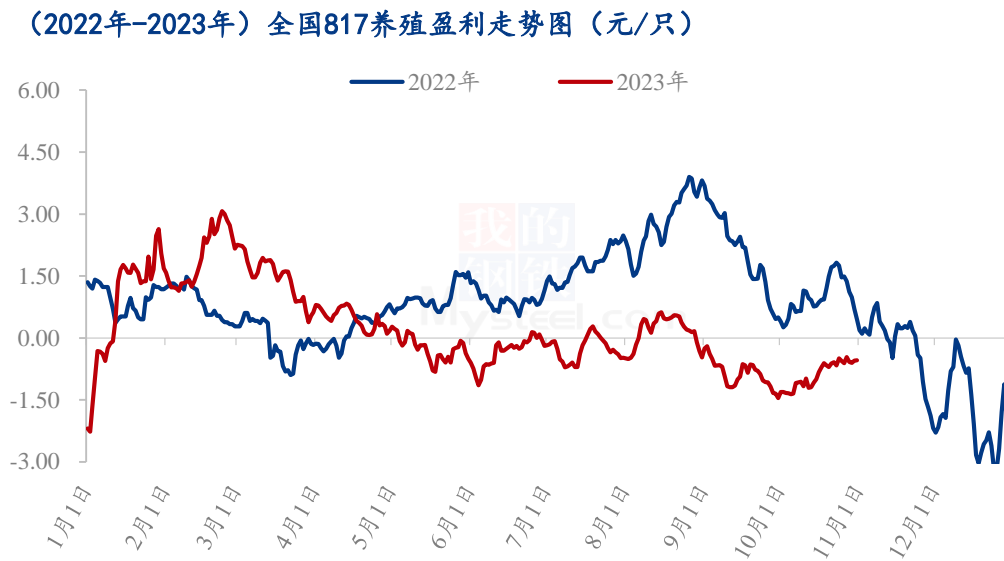
图 6 (2022 年-2023 年) 全国 817 小白鸡样本屠宰库容率走势图

第四章养殖盈利监测情况

4.1 本月 817 小白鸡养殖盈利分析

按照当下出栏小白鸡 3.00 斤/只，料比 1.60 计算，本月出栏 817 平均养殖亏损 0.89 元/只，比上月亏损增加 0.08 元/只，环比跌幅 9.88%，较去年同期下跌 1.88 元/只，同比跌幅 189.90%。

53 天前 817 小白鸡鸡苗均价在 0.66 元/羽，比上月鸡苗成本增加 0.09 元/羽。本月养殖成本在 13.46 元/只，较上月养殖成本减少 0.01 元/只。前期毛鸡价格下跌，养殖成本高位且养殖难度增加，利空养殖端心态，但近期饲料价格下跌，毛鸡价格回调，养殖端补栏心态回暖，补栏积极性转好。



数据来源：钢联数据

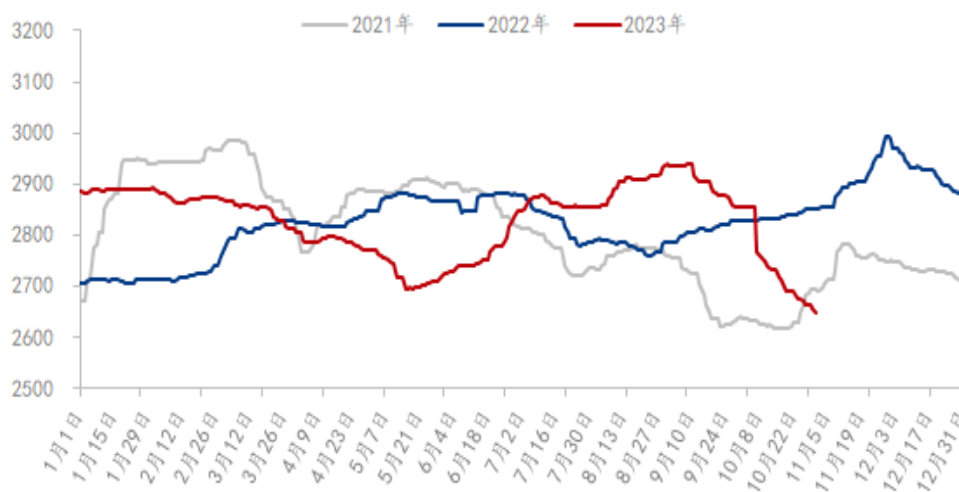
图 7 (2022 年-2023 年) 全国 817 小白鸡养殖盈利走势图

第五章饲料原料及替代品

5.1 玉米行情分析

10月玉米市场整体偏弱运行。东北玉米新粮大量上市，供应宽松，价格跌幅较大。本月气温较高，烘干塔烘干能力有限，潮粮保管较难，增加了潮粮销售压力。需求端表现悲观。华北玉米进入季节性供应旺季，中间贸易商逐渐收购干粮建库，多处于亏损的状态。销区玉米价格弱势运行，供应增加，下游用粮企业收购谨慎，南港贸易商报价心态弱，多为远月报价，下游签单刚需为主。

2021-2023年全国玉米均价走势（元/吨）



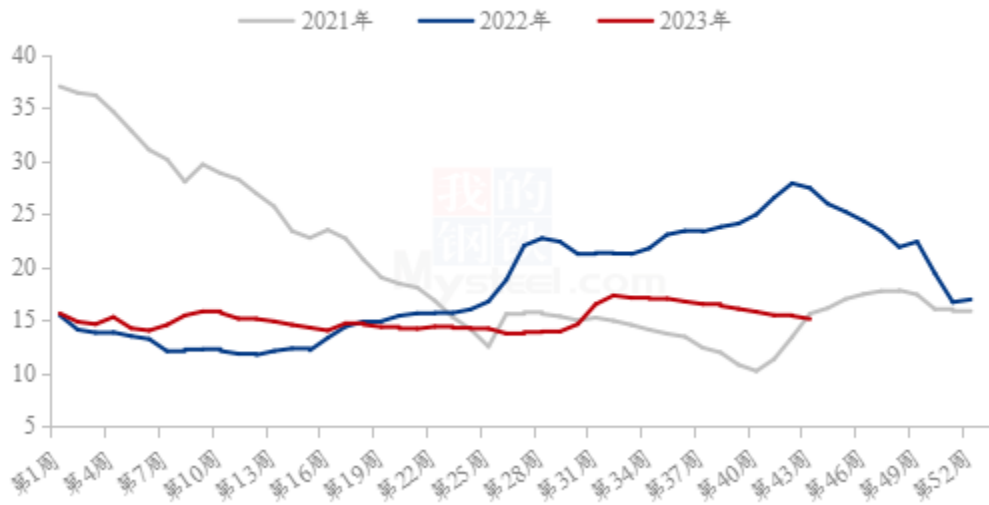
数据来源：钢联数据

图 8（2021 年-2023 年）全国玉米均价走势图

5.2 生猪行情分析

本月生猪出栏均价为 15.22 元/公斤，较上月下跌 1.21 元/公斤，环比下跌 7.36%，同比下跌 42.95%。本月猪价震荡下行，市场供强需弱，月度重心下移明显。从供应方面来看，月度计划环比微增，且实际出售天数相对缩减，而局部地区疫病影响恐慌性出栏增多，市场供应量仍较充足。从需求方面来看，双节后需求回落偏弱行情，且气温相较仍偏高，价格连续下跌未有采购量提升，市场需求端暂无明显好转。整体来看，市场供强需弱近况延续，价格下行态势持续已久，月末月初养户渐起抗价情绪；若疫病影响逐渐可控回稳，而季节性消费预期向好，行情大概率仍将震荡上行调整。

全国外三元生猪出栏均价走势图（元/公斤）



数据来源：钢联数据

图 9 全国外三元生猪出栏均价走势图

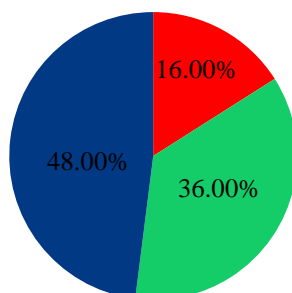
第六章市场心态调研

6.1817 小白鸡市场心态调研

本月 Mysteel 农产品共对 50 家企业进行了市场心态调研，这 50 家企业中有 10 家是孵化端，10 家是养殖端，25 家是屠宰端，5 家是贸易端。看涨 8 家，看跌 18 家，看稳 24 家。

817小白鸡市场心态调研

■ 看涨 ■ 看跌 ■ 看稳



数据来源：钢联数据

图 10817 小白鸡市场心态调研

第七章后市价格影响因素分析

7.1817 小白鸡后市价格影响因素分析



影响因素分析：

供应：出栏量低位上涨，小幅利空； **替代：**生猪价格稍有提振，弱势利好
开工：企业开工下降，一般利空； **需求：**市场需求平淡，明显利空
库存：库存上涨，明显利空； **盈亏：**养殖盈利亏损，小幅利空
成本：养殖成本震荡，弱势利好； **天气：**适宜压栏，小幅利好

总结：下月毛鸡出栏量低位上涨，鸡源供应增加，但受成本支撑、料比高、鸡病多等原因，养殖端抗价意愿强烈。整体终端消费平淡，冻品走货平平，但屠企库存上涨，利空毛鸡价格。

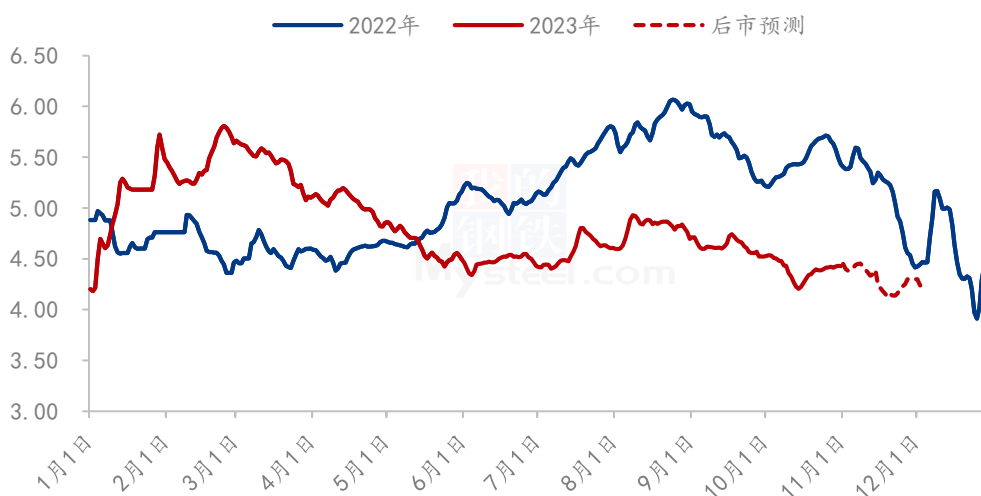
影响因素及影响力值说明			
5	重大利好	-5	重大利空
4	明显利好	-4	明显利空
3	一般利好	-3	一般利空
2	小幅利好	-2	小幅利空
1	弱势利好	-1	弱势利空
注：以对价格的影响力确定利好利空因素，该因素的影响力指标是通过与市场人士充分沟通后结合市场客观情况进行的综合数值判定。			

第八章 817 小白鸡后市预测

8.1817 小白鸡价格预测

根据 Mysteel 农产品数据的样本企业出苗量数据推算，11月上旬出栏量仍处于缺量的状态，利好毛鸡价格，但需求端平淡、走货迟缓是常态，毛鸡价格或有小幅上涨可能，随着月中左右出栏量上涨，预计毛鸡价格或低位回落，下旬随着肉类消费旺季来临，产品走货速度加快，毛鸡价格再次震荡上涨。全国均价或在 4.20-4.50 元/斤。

(2022年-2023年) 全国817小白鸡价格预测走势图 (元/斤)



数据来源: 钢联数据

图 11 (2022 年-2023 年) 全国 817 小白鸡价格预测走势图

资讯编辑: 曹林卿 021-26090242

资讯监督: 王涛 021-26090288

资讯投诉: 陈杰 021-26093100