

# 马铃薯市场

## 月度报告

(2023年10月)



### Mysteel 农产品

编辑：张敏

电话：021-26090208

邮箱：[zhangmina@mysteel.com](mailto:zhangmina@mysteel.com)

传真：021-26093064

---

# 马铃薯市场月度报告

(2023年10月)

## 研究方法及标准

报告中的数据皆为本机构自有的调研数据，我们通过与市场业内人士的电话交流、在线交流、实地调研等方式对报告中数据进行验证和修正，以力求真实的反馈市场情况，并给出相应的结论，为客户的决策提供必要的帮助和参考。

## 报告可信度及声明

Mysteel 农产品力求以最详实的信息为客户提供指导与帮助，但对于据此报告做出的任何商业决策可能产生的风险，本机构不承担任何法律责任。

---

# 目 录

马铃薯市场月度报告.....	- 2 -
本月核心观点.....	- 1 -
第一章 本月马铃薯供需指标汇总.....	- 1 -
第二章 本月各产区马铃薯价格行情汇总.....	- 2 -
第三章 本月市场行情回顾.....	- 2 -
第四章 马铃薯产、销区情况概述.....	- 3 -
4.1 主要产区库存消化进度参考.....	- 3 -
4.2 马铃薯周度成交量.....	- 4 -
第五章 相关下游产品分析.....	- 5 -
第六章 下月市场心态解读.....	- 5 -
第七章 马铃薯后市价格影响分析.....	- 6 -
第八章 后期预判.....	- 7 -



## 本月核心观点

10月，全国产区马铃薯均价参考0.83元/斤，环比9月均价下滑0.06元/斤，跌幅参考6.74%；较去年同期均价下滑0.15元/斤，跌幅参考15.31%。从9月份开始北方一作区新薯集中产新到10月份货源陆续进库存储，供应端货源过剩现象明显，马铃薯市场“供强需弱”状态持续，从而导致全国各产区马铃薯价格持续慢落趋势。下月来看，需求方面，内销市场需求利好尚且难寻，鲜薯出口需求有但不多。供应端方面，北方马铃薯库存量同比增加明显，并且库外余货多于去年同期，同时辅以南方曲靖陆良及山东秋季新薯上市补充供给，马铃薯市场供应端货源依然充足有加；叠加今年气温整体偏高，秋季蔬菜供应充足，近期多种蔬菜价格低迷大环境影响。综合马铃薯市场供需基本面情况以及卖方意向出货心态考虑，Mysteel农产品认为11月份若无特殊天气助力出现的情况下，马铃薯价格弱势走低的可能性仍然较大。

## 第一章 本月马铃薯供需指标汇总

类型	上月	本月	涨跌	备注	
一作区库存薯	种植户自存量预期较大	库存量同比明显增加	--	同比增幅 30%左右	
供应	山东冷库春季货源余货量 (万吨)	走货慢，库存消化有限	走货慢，库存消化无明显推进	--	入库量同比减幅参考 38.30%
	山东冷库后储内蒙古及榆林余货量 (万吨)	整体存储积极性低迷，存储总量预期将低于去年	存储总量预期将低于去年	--	待定
利润	山东冷库马铃薯箱装套网 150 克以上货源平均利润 (元/斤)	-0.20	-0.30	-0.10	-50.00%

## 第二章 本月各产区马铃薯价格行情汇总

表 1 马铃薯主产区价格

单位：元/斤

地区	品种	规格	本月均价	上月均价	环比涨跌	去年同期	同比涨跌
山东肥城	荷兰系列	冷库箱装套网150克以上	1.26	1.35	-6.67%	1.31	-3.82%
山东滕州	荷兰系列	冷库箱装套网150克以上	1.20	1.34	-10.45%	1.38	-13.04%
黑龙江牡丹江	尤金885	新薯125克以上	0.69	0.76	-9.21%	1.03	-33.01%
河北围场	沃土五号	新薯100克以上	0.55	0.72	-23.61%	0.98	-43.88%
内蒙古多伦县	沃土五号	新薯150克以上	0.66	0.83	-20.48%	1.15	-42.61%
陕西榆林榆阳区	V7	新薯150克以上	0.78	0.88	-11.36%	1.18	-33.90%

数据来源：钢联数据

## 第三章 本月市场行情回顾

10月北方一作区库内及库外马铃薯供应量充足，走货缓慢，价格延续上月下滑趋势。

2021-2023年马铃薯均价走势（元/斤）

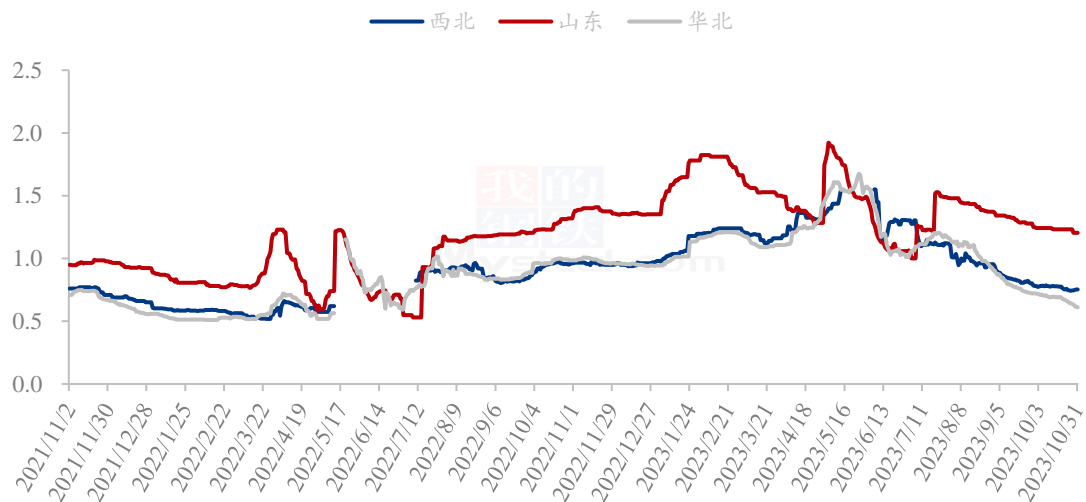


图 1 马铃薯均价走势

**山东产区：**本月山东冷库马铃薯省内春季货源基本无主流成交情况，月内多个产区无客商需求询货，个别产区虽有询价客商给价，但存储商不甘低价成交，购销双方始终僵持价格而无实际成交状态。整体来看，本月山东产区冷库马铃薯箱装套网 150 克以上出库均价参考 1.23 元/斤，较上月均价 1.32 元/斤下滑 0.09 元/斤，跌幅参考 6.82%。

**华北产区：**本月华北产区马铃薯库内及库外货源走货均慢，上半月田间仍有未挖余货销售，下半月采挖虽多已完成，但部分产区地头码垛货源及库存货源并存销售，整体受陕西榆林及周边田间货源冲击，走货慢，价格慢落。整体来看，本月华北产区新薯均价参考 0.68 元/斤，较上月均价 0.79 元/斤下滑 0.11 元/斤，跌幅参考 13.92%。

**西北产区：**本月西北产区陕西榆林及周边磴口、鄂尔多斯产区新薯采挖持续进行，除此之外，甘肃、宁夏、青海及新疆田间采挖亦同时进行，月内市场客商均以陕西榆林田间货源采购销售为主，月内西北产区新薯价格亦呈下滑走势。整体来看，本月西北产区新薯均价参考 0.77 元/斤，较上月均价 0.84 元/斤下滑 0.07 元/斤，跌幅参考 8.33%。

**云南产区：**本月中旬云南曲靖陆良秋季马铃薯新薯迎来上市，鉴于市场客商需求清淡影响，月内新薯采挖量始终不大，价格稳中偏落运行。月末“丽薯 6 号”箱装 150 克以上收购价参考 0.70-0.75 元/斤，较本月中旬上市初收购价 0.70-0.80 元/斤偏落 0.05 元/斤。

## 第四章 马铃薯产、销区情况概述

### 4.1 主要产区库存消化进度参考

表 2 主要产区马铃薯销售进度

产区	库存薯销售进度
山东冷库春季货源	销售初期
河北康保	库存货销售初期
河北围场	库存货销售初期
河北张北	库存货销售初期
甘肃武威	库存货销售初期

产区	库存薯销售进度
甘肃山丹	库存货销售初期
内蒙古乌兰察布	库存货销售初期
内蒙古锡林郭勒盟	库存货销售初期
内蒙古武川	库存货销售初期
陕西榆林定边	田间货采挖收尾
陕西榆林榆阳区	田间货采挖收尾
黑龙江牡丹江	库存货销售初期
黑龙江齐齐哈尔	库存货销售初期
新疆阿克苏拜城县	田间货采挖收尾
云南曲靖陆良	秋季新薯上市之初
山东滕州+胶州	秋季新薯上市在即

本月陕西榆林及周边磴口、鄂尔多斯产区田间马铃薯采挖持续，临近月底采挖尚未结束，地头码垛货源亦比去年增加。华北产区库存货量明显大于去年同期，本月库内及库外地头货源并存供应。

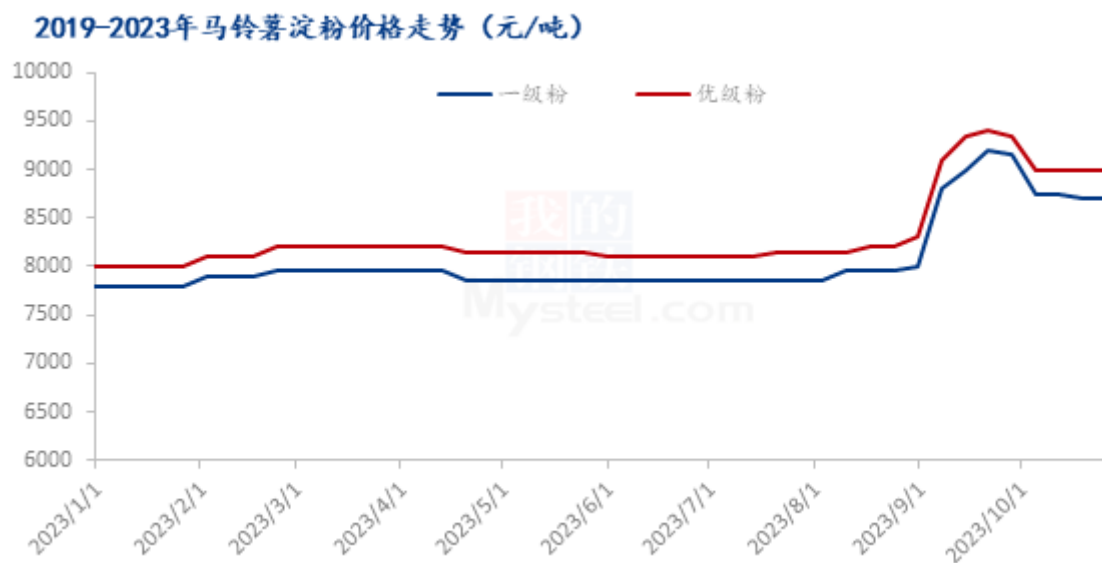
相较北方，本月云南曲靖陆良秋季马铃薯上市之初，走货亦慢。

#### 4.2 马铃薯周度成交量

10月国内批发市场马铃薯极其缓慢，批发价格缓慢下滑，多数市场日销量同比下降明显。



## 第五章 相关下游产品分析



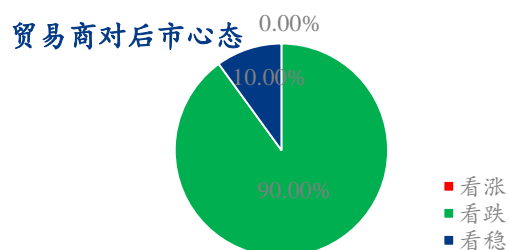
数据来源：钢联数据

图3 马铃薯淀粉价格走势

本月马铃薯淀粉市场先稳后落。国庆节期间，市场购销清淡，外加原料价格下跌，华北部分厂家下调马铃薯淀粉价格吸引订单，中期原料价格反弹，外加厂家陆续结束生产，价格小幅上调。西北地区本月正值生产高峰，且无库存压力，价格维稳，中后期原料价格下跌，部分厂家为促进走货小幅下调价格。

## 第六章 下月市场心态解读

贸易商对后市心态



种植户对后市心态

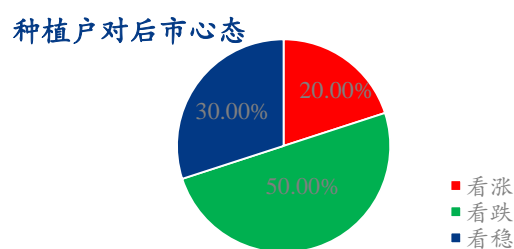
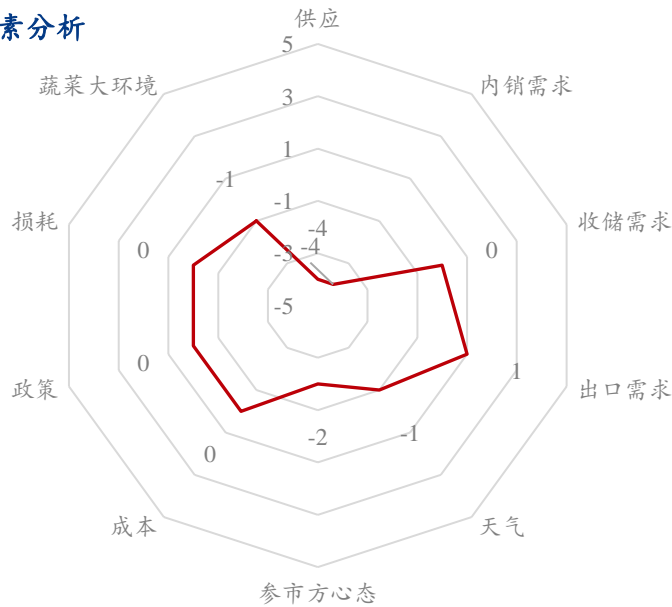


图 4 市场心态解读

Mysteel 农产品统计了 20 人对下月马铃薯价格的想法，其中下游贸易商 10 人，存储商 10 人。从统计情况来看，贸易商有 0.00% 的看涨心态，90.00% 的看跌心态，10.00% 的看稳心态。种植户则有 20.00% 的看涨心态，50.00% 的看跌心态，30.00% 的看稳心态。其中最大看涨心态来自于种植户，最大看跌心态来自于贸易商。

## 第七章 马铃薯后市价格影响分析

马铃薯后市影响因素分析



数据来源：钢联数据

### 影响因素分析：

**天气：**全国大部分地区气温高于往年同期，11月初将有降温预报。北方一作区库存货源储户，应及时查看储存情况以便发现问题及时处理。除此之外，下月初将有降温预报，陕西榆林和周边产区田间未挖完余货以及地头码垛货源谨防冻害。

**需求：**经济大环境制约下，终端消费能力偏于低迷，下月预计内销市场马铃薯走货或仍难有明显提振。出口方面，马铃薯出口量有但不多，对于国内马铃薯价格提振作用相对微弱。

**供应：**今年北方一作区新薯总供应量大于去年同期，并且产区种植户自存库量显大，并且田间余货采挖供应周期相应较往年有所延长。下月整体来看，北方一作区库内及库外叠加云南和山东秋季新薯上市补充，市场总供给量依旧表现充

足。

**参市方心态：**内销市场批发商随销随购为主；种植户鉴于自存库量大于去年同期，意向出货储户也相对占比较多，难以形成统一抗价心态。

**不确定因素：**天气、气温等气候因素影响，市场需求以及蔬菜供应量价变化。

**总结：**综合来看，下月马铃薯市场供应面利空因素发挥作用的程度依然较大，由此预计下月马铃薯市场价格仍恐弱势难改。

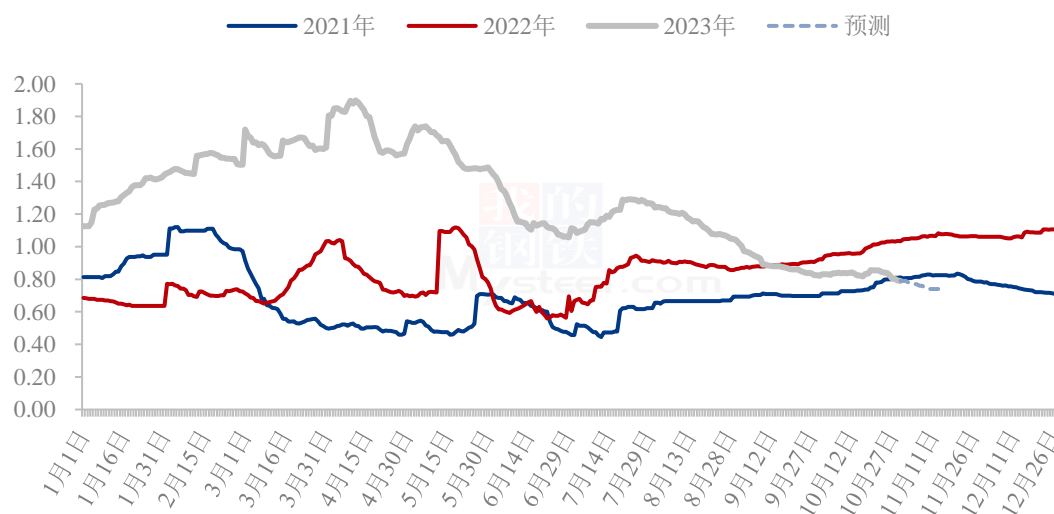
影响因素及影响力值说明

5	重大利好	-5	重大利空
4	明显利好	-4	明显利空
3	一般利好	-3	一般利空
2	小幅利好	-2	小幅利空
1	弱势利好	-1	弱势利空

注：以对价格的影响力确定利好利空因素，该因素的影响力指标是通过与市场人士充分沟通后结合市场客观情况进行的综合数值判定。

## 第八章 后期预判

2021-2023年全国马铃薯均价走势及预测（元/斤）



数据来源：钢联数据

### 图 5 全国马铃薯均价走势

下月来看，需求方面，内销市场需求利好尚且难寻，鲜薯出口需求有但不多。供应端方面，北方马铃薯库存量同比增加明显，并且库外余货多于去年同期，同时辅以南方曲靖陆良及山东秋季新薯上市补充供给，马铃薯市场供应端货源依然充足有加；叠加今年气温整体偏高，秋季蔬菜供应充足，近期多种蔬菜价格低迷大环境影响。综合马铃薯市场供需基本面情况以及卖方意向出货心态考虑，Mysteel 农产品认为 11 月份若无特殊天气助力出现的情况下，马铃薯价格弱势走低的可能性仍然较大。

资讯编辑：张敏 021-26090208

资讯监督：王涛 021-26090288

资讯投诉：陈杰 021-26093100