

芝麻市场

周度报告

(2023.10.26-2023.11.2)



Mysteel 农产品

编辑：张立辉

电话：021-26090219

邮箱：zhanglihui@mysteel.com

传真：021-26093064

芝麻市场周度报告

(2023. 10. 26-2023. 11. 2)

研究方法及标准

报告中的数据皆为本机构自有的调研数据，我们通过与市场业内人士的电话交流、在线交流、实地调研等方式对报告中数据进行验证和修正，以力求真实的反馈市场情况，并给出相应的结论，为客户的决策提供必要的帮助和参考。

报告可信度及声明

Mysteel 农产品力求以最详实的信息为客户提供指导与帮助，但对于据此报告做出的任何商业决策可能产生的风险，本机构不承担任何法律责任。

目 录

芝麻市场周度报告	- 2 -
本周核心观点	- 1 -
第一章 芝麻市场基本面情况概述	- 1 -
第二章 芝麻价格情况概述	- 2 -
2.1 芝麻主产区价格分析	- 2 -
第三章 国内供需格局分析	- 4 -
3.1 港口库存	- 4 -
3.2 港口出入库	- 5 -
3.3 主产区购销情况	- 5 -
第四章 相关产品分析	- 6 -
第五章 下周市场心态调研	- 7 -
第六章 芝麻后市影响因素分析	- 8 -
第七章 下周行情预测	- 9 -

本周核心观点

本周国产芝麻市场无明显波动，贸易商心态平和，上货量有所减少，下游需求偏淡。进口芝麻方面，随着国外芝麻到港的结束，港口入库减少，目前受市场购销转淡的影响，下游采购比较谨慎，贸易商报价相对灵活，整体价格也偏稳运行，根据实际质量情况上下浮动。预计短期内芝麻价格以稳为主。

第一章 芝麻市场基本面情况概述

表 1 基本面情况分析

单位：元/斤

	类别	市场情况
供应	产区情况	产区购销平稳，市场走货转淡
	进口量	目前黄岛港港口库存 11.7 万吨左右，日均入库 3000 吨左右。
需求	出库量	本周黄岛港日均出库量在 2100 吨左右。
价格	国产芝麻出货价格（元/斤）	7.52
	国产芝麻收购价格（元/斤）	7.91
利润	差值（元/斤）	0.39

数据来源：钢联数据

表 2 芝麻行情回顾

单位：元/斤

国产芝麻价格（元/斤）				
省市	品种	上周价格	本周价格	涨跌
河南驻马店	毛货（新）	--	--	--
	净货（新）	7.80	7.80	--
湖南常德	毛货（新）	7.50	7.50	0
	净货（新）	7.75	7.75	0
河北保定	毛货	--	--	--

	净货（新）	8.15	8.15	0
河北邯郸	毛货	--	--	--
	净货（新）	8.10	8.10	0
湖北仙桃	毛货（新）	7.50	7.50	0
	净货（新）	7.90	7.90	0
湖北襄阳	毛货（新）	7.50	7.50	0
	净货（新）	7.80	7.80	0
湖北宜昌	毛货（新）	7.50	7.50	0
	净货（新）	7.90	7.90	0
湖北潜江	毛货（新）	7.60	7.60	0
	毛货（新）	7.90	7.90	0

注：表中为该地白芝麻主流成交价格，根据质量或有调整，报价为单方面报价。

数据来源：钢联数据

产区芝麻商量基本结束，农户开始筹备新一季农作物种植，贸易商目前报价心态较为平和，市场出货走稳，价格无明显波动。

第二章 芝麻价格情况概述

2.1 芝麻主产区价格分析

2.1.1 国内芝麻产区价格分析

市场走货较为平稳，基本以实际商谈为主，以质论价，湖北省仙桃芝麻毛货报价 7.50 元/斤，净货 7.85-7.90 元/斤，出油率 49-50%，水分 8-9%，

宜昌新季芝麻毛货报价 7.5-7.60 元/斤，净货报价 7.80-7.90 元/斤，出油 48-50%，水分 8-9%，

潜江新季芝麻毛货报价 7.60 元/斤，净货报价 7.80-7.90 元/斤，出油 48-50%，水分 8-9%

襄阳新季芝麻毛货报价 7.50-7.60 元/斤，净货报价 7.80 元/斤，出油

47-49%左右，水分 8-9%。

黄梅新季芝麻毛货报价 7.00-7.20 元/斤，净货报价 7.60-7.75 元/斤，出油 47-49%左右，水分 8-9%。

河南驻马店市场新季芝麻少量上市，净货价 7.70-7.90 元/斤，出油 46-48%左右。

湖南常德产区新季芝麻毛货收购价 7.35-7.50 元/斤，净货报价 7.70-7.75 元/斤，出油 48-49%，水分 7-8%，市场出货尚可。

河北保定市场新季芝麻（湖北）净货报价 8.05-8.10 元/斤左右，出油在 49%左右，水分 9%左右，邯郸市场新季芝麻（湖北产）净货报价 8.00-8.10 元/斤，出油 47-49%，水分 9%左右。

湖北产区芝麻价格示意图（元/斤）



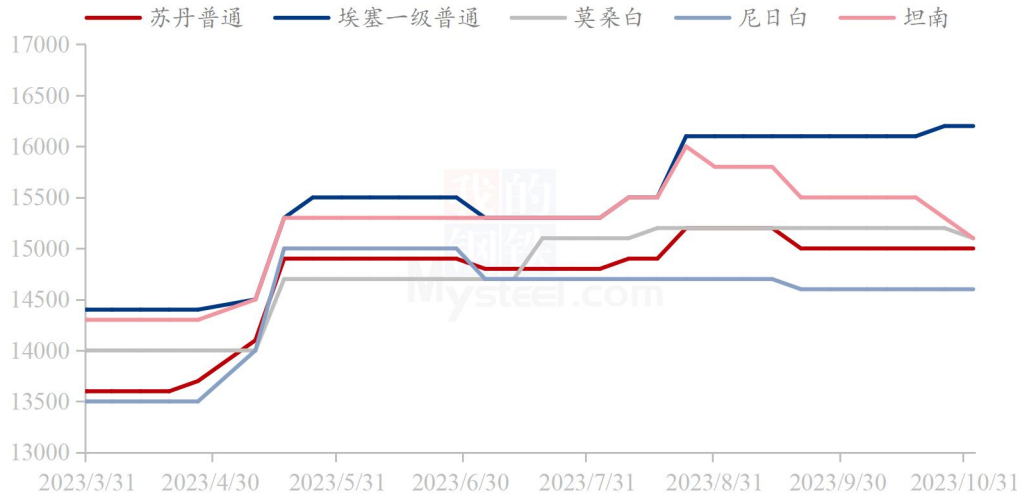
数据来源：钢联数据

图 1 湖北产区净货出货价格示意图

2.1.2 进口芝麻价格分析

进口芝麻价格处于相对稳定的状态，贸易商报价大多还是比较平稳的，下游拿货比较平和，没有明显的大波动。目前埃塞一级普通 16200-16500 元/吨，二级 16000-16100 元。苏丹一级 15400-15600 元；普通 15000-15300 元。尼日白 14600-15000 元，普通 14000-14300 元。莫桑白 14900-15100 元，普通 14700-15100 元。坦南芝麻 14900-15500 元，坦混 14000-14800 元。多哥白 14700-15200 元。多哥花 14500-14600 元。巴基斯坦芝麻 14300-14600 元/吨。

黄岛港部分进口芝麻价格示意图（元/吨）



数据来源：钢联数据

图 2 黄岛港部分进口芝麻价格示意图

第三章 国内供需格局分析

3.1 港口库存

黄岛港库存在 11.7 万吨左右，较上周相比增加 0.7 万吨，增幅 6.36%，目前坦桑、苏丹等进口货源的到港，填补了黄岛港的进口芝麻库存，库存量有所增加。

黄岛港进口芝麻库存量示意图（万吨）

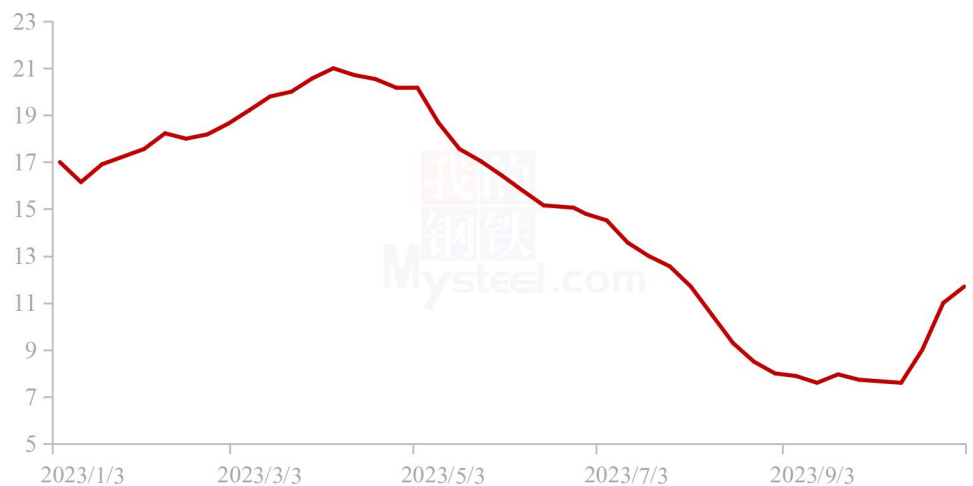


图 3 黄岛港进口芝麻库存示意图

3.2 港口出入库

本周日均出库 2100 吨左右，日均入库 3000 吨左右。港口进口芝麻市场出入库较为平稳，国内消费需求开始转淡，下游市场刚需采购。

2023年黄岛港进口芝麻出入库示意图（吨/日）



数据来源：钢联数据

图 4 黄岛港进口芝麻出入库示意图

3.3 主产区购销情况

产区收割基本完毕，农户手中存货不多，贸易商方面报价偏稳，受雨后麻质量差等原因，毛货价格下跌 0.10 元/斤左右，需求转淡下，下游观望偏多。下游拿货以好货为主，各产区行情表现略有不同。

湖北产区毛货出货价格示意图（元/斤）



数据来源：钢联数据

图 5 湖北产区毛货出货价格示意图

第四章 相关产品分析

菜籽：本周菜籽市场价格以稳为主，部分市场小幅下跌，行情延续弱势状态。南方毛菜籽均价 3.11 元/斤，净菜籽均价 3.35 元/斤，环比上周持稳。芝加哥豆油和国际原油走低，加拿大的油菜籽单产高于预期，拖累 ICE 油菜籽价格持续下跌。国内方面，冬菜籽市场需求仍维持低迷，下游采购节奏较为保守，对菜籽价格起到压制作用，后市还需关注市场需求情况，预计短期内菜籽市场价格或稳中偏弱运行。

冬菜籽均价图（元/斤）

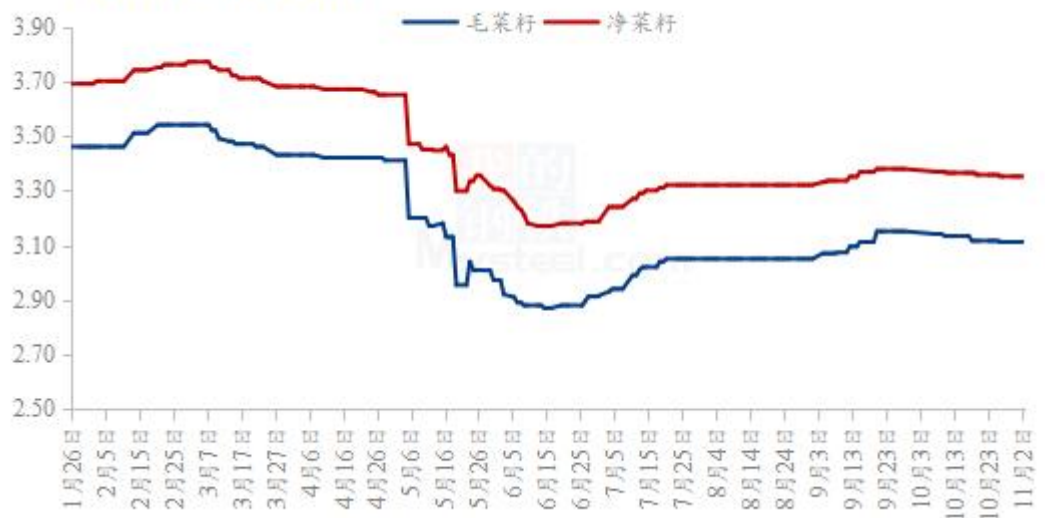
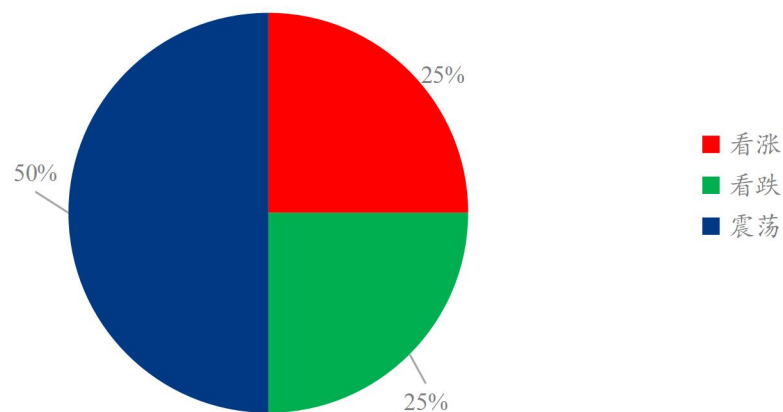


图 6 冬菜籽均价及后市预测示意图

第五章 下周市场心态调研

芝麻贸易商对后世市场调研心态

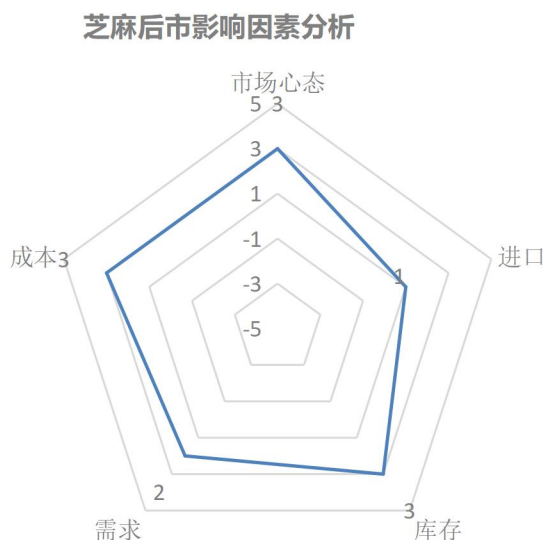


数据来源：钢联数据

图 7 芝麻贸易商心态调研示意图

本周 Mysteel 农产品统计了 16 家样本企业对下周芝麻价格的预期，其中贸易商 16 家，统计如下，贸易商看涨心态占比 25%，主要基于美元汇率的变动影响价格的波动导致后续成本的提升，进口均价持续上涨，因此看涨。看跌心态占比 25%，主要基于市场开始转向淡季，下游需求有所减少。看价格震荡占比 50%，主要原因是目前进口成本较高，市场需求不多，进口价格整体偏稳。

第六章 芝麻后市影响因素分析



影响因素分析:

市场心态: 按需采购, 随用随采; **库存:** 本周库存有所增加

需求: 备货较为谨慎, 市场按需采购; **进口:** 进口芝麻到港

成本: 成本高, 对价格支撑明显

总结: 价格高企, 下游观望较多。

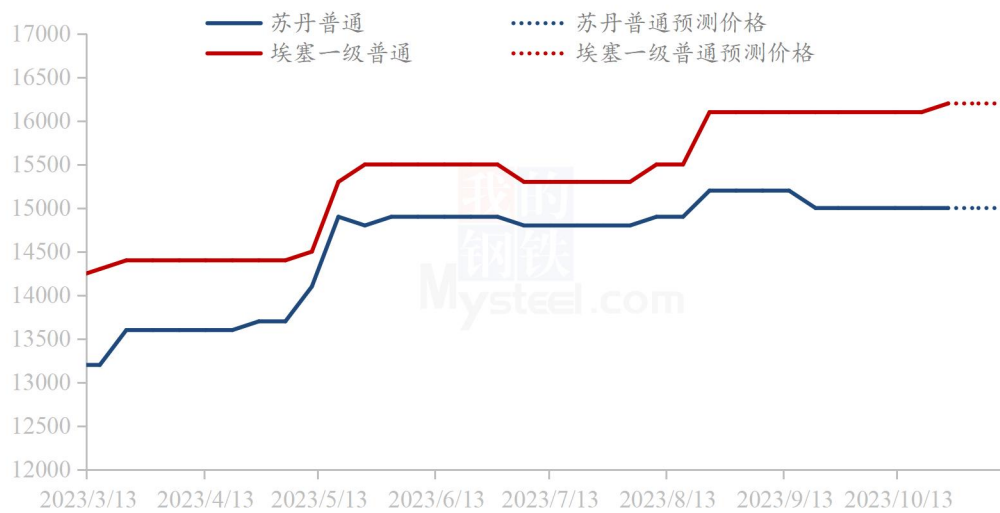
影响因素及影响力值说明

5	重大利好	-5	重大利空
4	明显利好	-4	明显利空
3	一般利好	-3	一般利空
2	小幅利好	-2	小幅利空
1	弱势利好	-1	弱势利空

注: 以对价格的影响力确定利好利空因素, 该因素的影响力指标是通过与市场人士充分沟通后结合市场客观情况进行的综合数值判定。

第七章 下周行情预测

2023年进口芝麻价格预测图（元/吨）



数据来源：钢联数据

图 8 进口芝麻主流成交价格预测示意图

利好：美元汇率、外盘报价、外商报价波动一定程度影响价格；进口均价持续上涨；贸易商报价坚挺；

利空：国产雨后麻质量偏差，市场步入交易淡季、需求转淡。

总结：短期内价格以稳为主，市场多关注下游采购情况。

资讯编辑：张立辉 021-26090219

资讯监督：王涛 021-26090288

资讯投诉：陈杰 021-26093100