

青脚麻鸡市场

周度报告

(2023.10.26-2023.11.02)



Mysteel 农产品

编辑：邹雨微

电话：021-26090246

邮箱：zouyuwei@mysteel.com

青脚麻鸡市场周度报告

(2023.10.26-2023.11.02)

研究方法及标准

报告中的数据皆为本机构自有的调研数据，我们通过与市场业内人士的电话交流、在线交流、实地调研等方式对报告中数据进行验证和修正，以力求真实的反馈市场情况，并给出相应的结论，为客户的决策提供必要的帮助和参考。

报告可信度及声明

Mysteel 农产品力求以最详实的信息为客户提供指导与帮助，但对于据此报告做出的任何商业决策可能产生的风险，本机构不承担任何法律责任。

目 录

青脚麻鸡市场周度报告	- 2 -
本周核心观点.....	- 4 -
第二章 本周青脚麻鸡市场分析	- 4 -
2.1 本周青脚麻鸡市场分析.....	- 4 -
第三章 供需面数据监测情况	- 6 -
3.1 本周国内孵化企业青脚麻鸡出苗量分析.....	- 6 -
第四章 养殖盈利数据监测情况	- 6 -
第五章 饲料原料及替代品.....	- 7 -
5.1 玉米行情分析.....	- 7 -
5.2 生猪行情分析.....	- 8 -
第六章 市场心态调研.....	- 8 -
第七章 后市价格影响因素分析	- 10 -
第八章 青脚麻鸡后市预测.....	- 11 -

本周核心观点

本周，青脚麻鸡全国均价稳中下行。青脚麻鸡出栏量尚可，但从需求端情况来看，终端需求表现平平，青脚麻鸡市场走货不快，冻厂销量一般，经销拿货积极性偏低，价格持续窄幅下行。叠加生猪等替代品也同样低位运行，业内看空情绪较浓，市场情绪较为悲观。预计下周，青脚麻鸡价格延续震荡走势，易跌难涨。

表 1 本周基本面概述

	类别	本周	上周	涨跌
供需	青脚麻鸡苗周度出苗量（万羽）	79.8	79.8	-
利润	青脚麻鸡养殖利润（元/只）	-0.95	-1.05	9.52%
价格	青脚麻鸡苗价格（元/羽）	2.43	2.26	7.52%
	青脚麻鸡价格（元/斤）	5.25	5.34	-1.69%

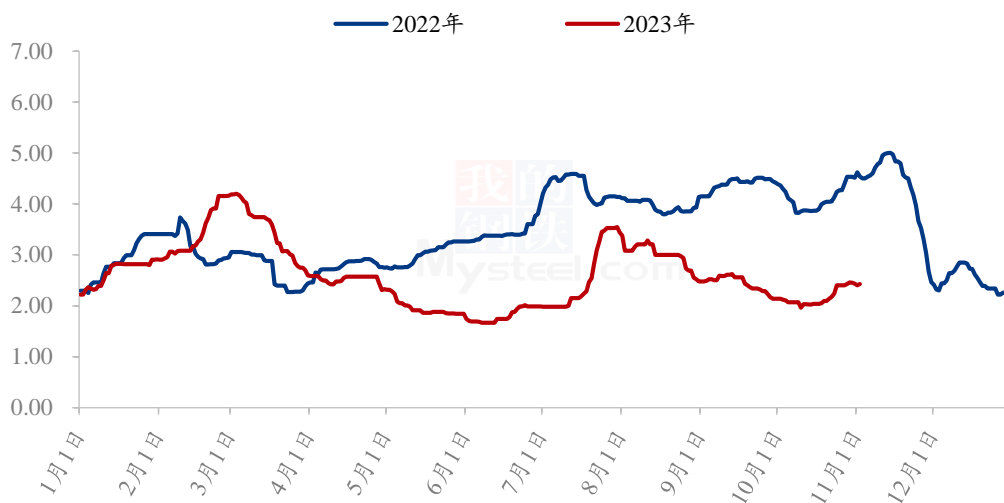
第二章 本周青脚麻鸡市场分析

2.1 本周青脚麻鸡市场分析

2.1.1 本周青脚麻鸡价格稳中下行

本周青脚麻鸡苗均价 2.43 元/羽，较上周均价上涨 0.17 元/羽，环比上涨 7.52%。青脚麻鸡价格低位运行，养殖户考虑养殖，补栏风险，养殖积极性不高，投苗谨慎。部分孵化企业对当前行情看空，前期上孵减量，市场出苗量低位是价格上涨的主要原因。

(2022年-2023年) 全国青脚麻鸡苗均价走势图 (元/羽)

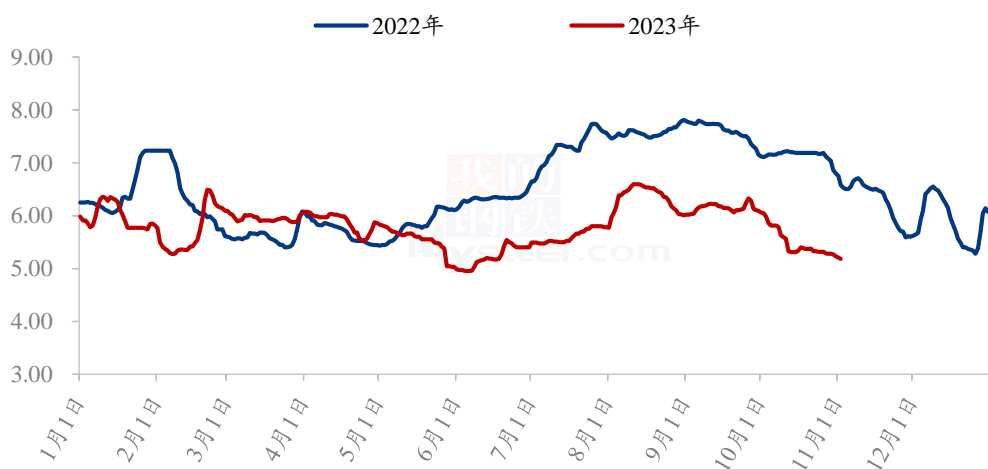


数据来源：钢联数据

图 1 全国青脚麻鸡苗均价走势图

本周青脚麻鸡均价 5.25 元/斤，较上周均价下跌 0.09 元/斤，环比降幅 1.69%。本周全国青脚麻鸡市场价格震荡下行，周前期，青脚麻鸡市场价格弱稳运行为主；周后期，价格不断下行，生猪价格下跌对毛鸡价格带来一定冲击，但上涨未能对毛鸡价格带来提振，本周青脚麻鸡市场依旧走货不快，交投平淡，小车为主，成交量不大。冻厂销量欠佳，经销商拿货积极性不高，价格持续走弱。

(2022年-2023年) 全国青脚麻鸡均价走势图 (元/斤)



数据来源：钢联数据

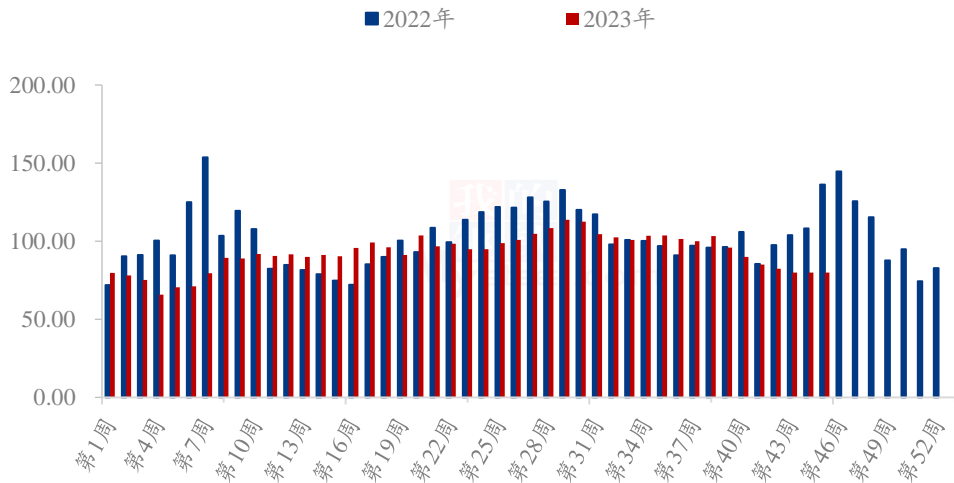
图 2 全国青脚麻鸡均价走势图

第三章 供需面数据监测情况

3.1 本周国内孵化企业青脚麻鸡出苗量分析

据 Mysteel 农产品数据监测，本周样本企业统计出苗量 79.80 万羽，较上周出苗量持平。

(2022年-2023年) 青脚麻鸡样本企业出苗量趋势图 (万羽)



数据来源：钢联数据

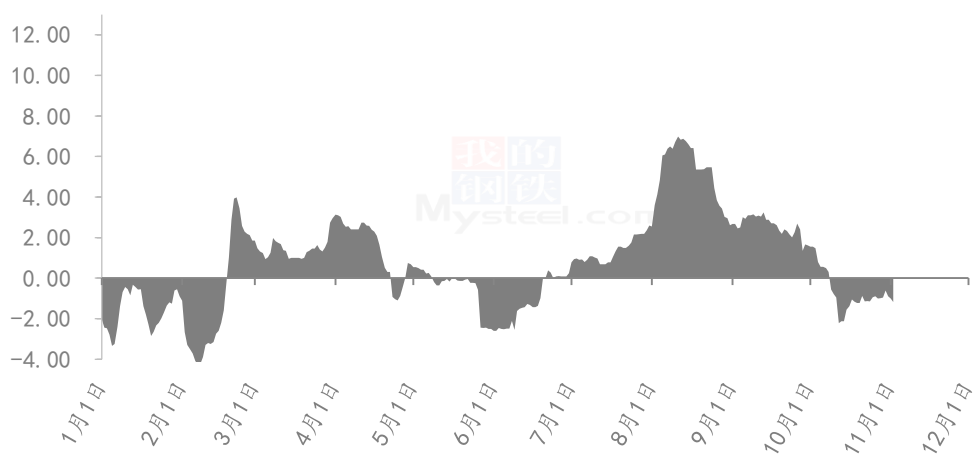
图 3 国内孵化企业青脚麻鸡出苗量走势图

第四章 养殖盈利数据监测情况

按出栏毛鸡体重 5.50 斤/只，平均料比 2.10 计算，理论上本周出栏青脚麻鸡平均理论养殖盈利在-0.95 元/只，较上周养殖亏损减少 0.10 元/只，环比增幅 9.52%。

本周麻鸡养殖端亏损减少主要受饲料价格及鸡苗价格两方面影响。一方面，饲料价格再次下调，养殖成本进减少；另一方面，对应前期补栏时的鸡苗价格较上周价格降低，养殖成本进一步降低。若下周毛鸡价格震荡持稳运行，预计下周青脚麻鸡养殖亏损空间或继续缩窄。

全国青脚麻鸡养殖盈利走势图（单位：元/只）



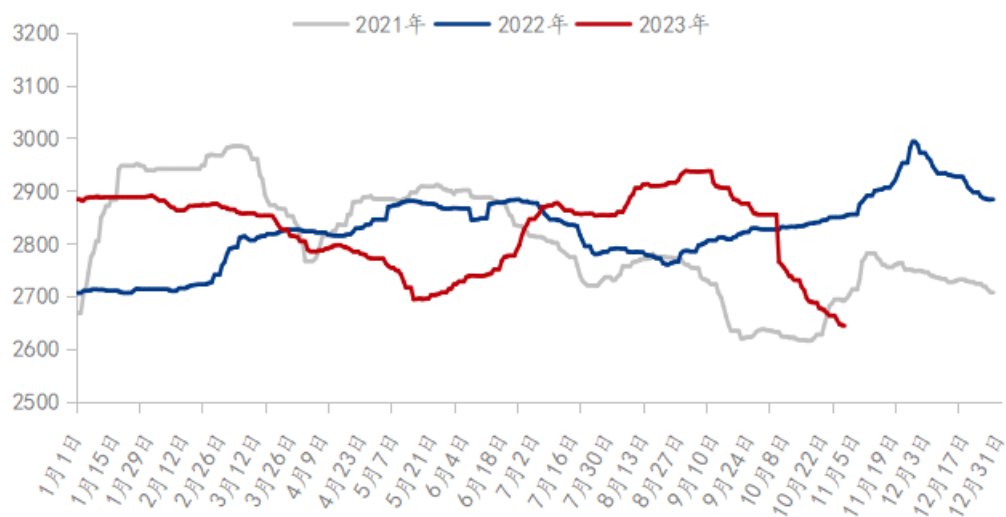
数据来源：钢联数据

图 4 全国青脚麻鸡养殖盈利走势图

第五章 饲料原料及替代品

5.1 玉米行情分析

2021-2023年全国玉米均价走势（元/吨）



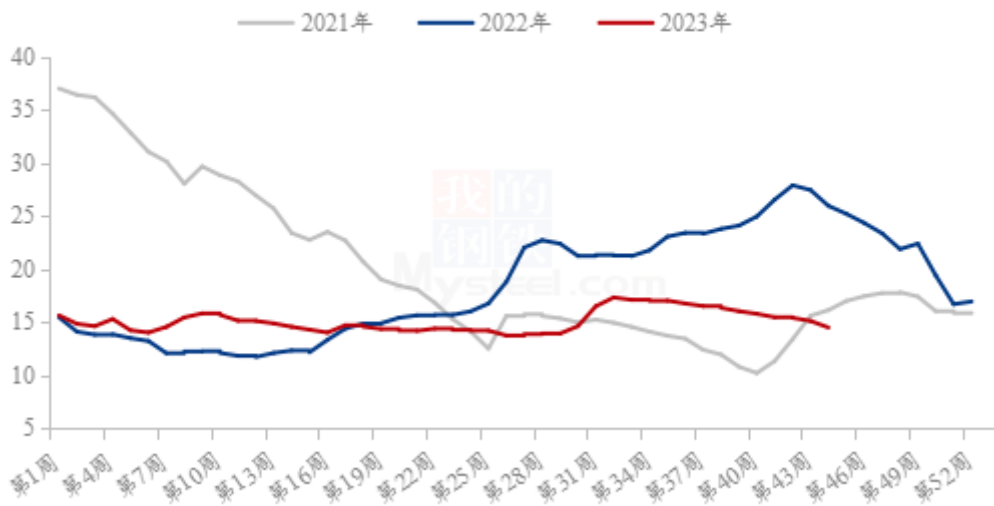
数据来源：钢联数据

图 5 2021-2023 年全国玉米均价走势

截至11月2日，全国玉米均价为2655元/吨，周环比下跌27元，跌幅1.01%。本周全国玉米价格继续弱势运行，但跌幅有所缩窄，东北产区玉米价格开始止跌企稳。东北新粮收获接近尾声，地头直收粮结束，加上迎来大面积降雪天气，有利于玉米低趴存放，市场上量开始下降。于此同时，产区收购主体收购意愿有所升温，港口目前装船需求仍然旺盛，刚性需求以及部分建库需求开始支撑东北粮价。华北地区玉米价格仍然维持弱势，但随着价格不断下跌，贸易商收购积极性明显减弱，走货不快，基层购销气氛清淡，下游企业到货量逐渐减少，价格逐渐止跌。饲料企业采购意愿增强，库存水平有所提升。整体而言，基层玉米上量节奏可能会放缓，玉米价格有望止跌企稳。

5.2 生猪行情分析

全国外三元生猪出栏均价走势图（元/公斤）



数据来源：钢联数据

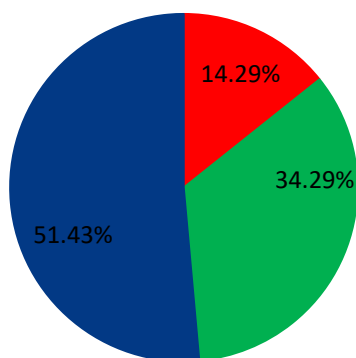
图6 全国外三元生猪出栏均价走势图

本周生猪出栏均价在14.49元/公斤，较上周下跌0.62元/公斤，环比下跌4.10%，同比下跌44.14%。本周猪价先跌后涨，周度重心弱势下行。供应方面来看，集团场大多完成月度计划，且部分存在超卖表现，而局部疫病影响下，短期集中上量，猪源流通充裕；不过月初节奏平缓，久跌后养殖端惜售挺价，供应端压力不大。需求方面来看，气温相对仍偏高，腌腊等暂无支撑，且冻品库存等待消化，当前需求表现弱稳，发力期仍需等待。整体来看，市场供需博弈短期调整，月初供应端控量挺价，近两日猪价强势反弹，但涨幅较大而成交一般，高价已有回落表现，情绪端暂无实质性利好提振，短期行情仍偏弱震荡。

第六章 市场心态调研

青脚麻鸡市场心态调研

■ 看涨 ■ 看跌 ■ 看稳



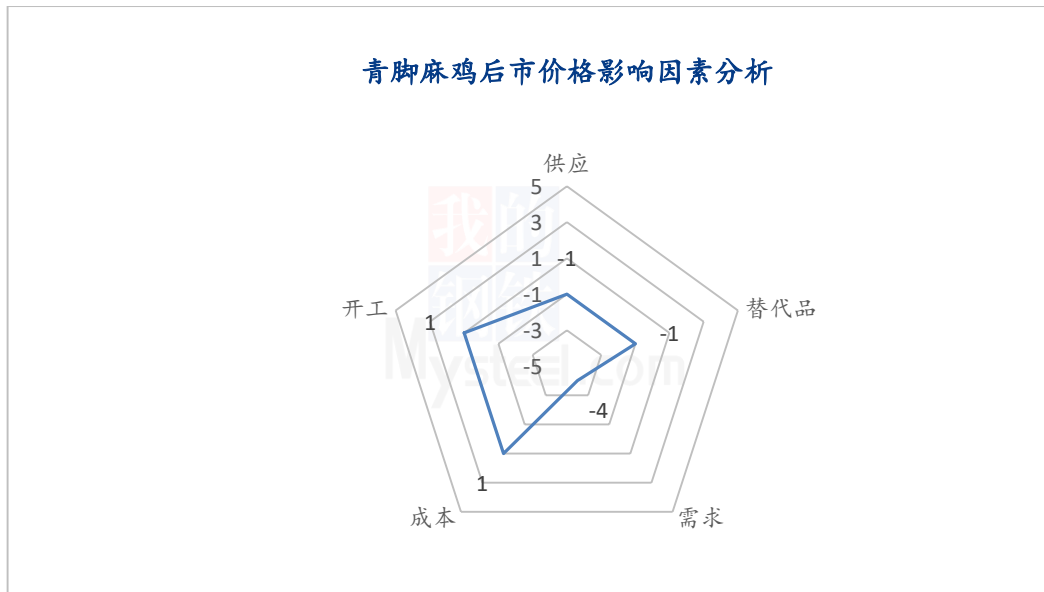
数据来源：钢联数据

图 7 青脚麻鸡市场心态调研

本周 Mysteel 农产品对 35 家样本企业进行下周市场心态调研，这 35 家样本单位有 8 家养殖端，13 家贸易端，4 家屠宰端，10 家孵化企业，看涨 5 家，看跌 12 家，看稳 18 家。平均看涨心态占比 14.29%，看跌心态占比 34.29%，看稳心态占比 51.43%。

总体来看，业内对下月市场行情心态不一，看稳心态占比较多。从供应端来看，当前市场麻鸡供应量一般，毛鸡出栏量不大，而从需求端来看，终端需求表现平平，市场走货一般化，经销商拿货积极性一般。供需或继续僵持，价格震荡持稳。

第七章 后市价格影响因素分析



影响因素分析：

供应：青脚麻鸡整体供应量尚可

成本：鸡苗价格稳中偏强，饲料价格稳中下行

需求：终端需求持续低迷

开工：开工常态化，支撑尚可

替代品：生猪弱势运行，压制毛鸡

影响因素及影响力值说明

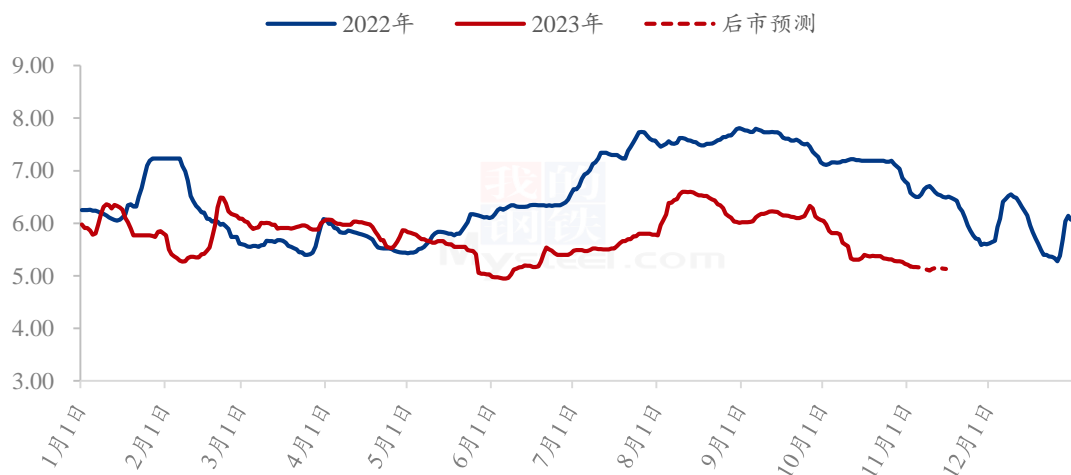
5	重大利好	-5	重大利空
4	明显利好	-4	明显利空
3	一般利好	-3	一般利空
2	小幅利好	-2	小幅利空
1	弱势利好	-1	弱势利空

注：以对价格的影响力确定利好利空因素，该因素的影响力指标是通过与市场人士充分沟通后结合市场客观情况进行的综合数值判定。

第八章 青脚麻鸡后市预测

下周，青脚麻鸡价格或继续震荡运行走势，整体供应量不减，需求端拖拽明显，短期内或延续低迷走势，生猪价格短暂上扬后迅速回落，对青脚麻鸡价格压制持续，且下周无节假日等提振节点，市场交投活跃度或依旧偏低，冻厂销量以及欠佳，。预计下周，麻鸡价格延续小幅震荡走势，易跌难涨。

(2022年-2023年) 全国青脚麻鸡均价预测走势图 (元/斤)



数据来源：钢联数据

图 8 全国青脚麻鸡均价预测走势图

资讯编辑：邹雨微 021-26090246

资讯监督：王涛 021-26090288

资讯投诉：陈杰 021-26093100