

稻米市场

周度报告

(2023.12.28-2024.1.4)



Mysteel 农产品

编辑：岳姝帆

电话：021-26090202

邮箱：yuesf@mysteel.com

稻米市场周度报告

(2023. 12. 28-2024. 1. 4)

研究方法及标准

报告中的数据皆为本机构自有的调研数据，我们通过与市场业内人士的电话交流、在线交流、实地调研等方式对报告中数据进行验证和修正，以力求真实的反馈市场情况，并给出相应的结论，为客户的决策提供必要的帮助和参考。

报告可信度及声明

Mysteel 农产品力求以最详实的信息为客户提供指导与帮助，但对于据此报告做出的任何商业决策可能产生的风险，本机构不承担任何法律责任。

目 录

稻米市场周度报告.....	- 2 -
本周核心观点.....	- 1 -
第一章 本周稻米市场主要指标概述.....	- 1 -
1.1 稻谷市场行情分析.....	- 1 -
1.2 大米市场行情分析.....	- 2 -
1.3 销区市场价格行情分析.....	- 3 -
1.4 本周国内期货市场.....	- 3 -
1.5 本周国外期货市场.....	- 4 -
第二章 国内稻米供需格局.....	- 5 -
2.1 全国米厂平均开机率分析.....	- 5 -
2.2 国储拍卖情况.....	- 5 -
第三章 副产品和相关产品情况.....	- 6 -
3.1 副产品行情回顾.....	- 6 -
3.2 相关产品情况回顾.....	- 6 -
第四章 市场心态解读.....	- 8 -
4.1 籼稻市场心态解读.....	- 8 -

4.2 粳稻市场心态解读.....	- 8 -
第五章 大米后市影响因素分析	- 9 -
第六章 稻米市场走势分析预测	- 10 -

本周核心观点

本周稻米市场交易氛围清淡，节日效应对市场提振效果不佳，即便是过去的元旦，下游走货依旧不畅。业者对后市信心不高，谨慎入市，预计短时或多维持疲软态势。

第一章 本周稻米市场主要指标概述

1.1 稻谷市场行情分析

表 1 稻谷到厂报价

单位：元/斤

地区	品种	上周均价	本周均价	涨跌
黑龙江	圆粒粳稻	1.33	1.33	0
	糯稻	1.40	1.40	0
吉林	超级稻	1.66	1.65	-0.01
辽宁	盐丰稻谷	1.47	1.47	0
江苏	新季粳稻	1.34	1.34	0
安徽	丰两优	1.40	1.40	0
湖南	黄华占稻谷	1.48	1.48	0
湖北	丰两优	1.39	1.39	0
江西	黄华占稻谷	1.50	1.50	0

数据来源：钢联数据

粳稻产区：本周粳稻产区业者消耗库存为主，另外，农户对当前价格存惜售心理，购销低迷。截至本周四（1月4日）北方市场普通粳稻收购到厂主流价格在 1.31-1.55 元/斤，优质粳稻主流价格在 1.60-3.20 元/斤，按质论价。

籼稻产区：本周籼稻表现疲软，农户售粮积极但需求有限，交易不畅。截至本周四（1月4日）南方市场晚籼稻主流价格 1.32-1.58 元/斤，按质论价。

糯稻产区：本周糯稻走货平缓，终端未见利好提振，短时多延续稳定态势。截至本周四（1月4日）安徽地区圆粒糯稻收购参考价格 1.45-1.50 元/斤，黑龙江地区 1.36-1.42 元/斤。

1.2 大米市场行情分析

表 2 大米出厂报价

单位：元/斤

地区	品种	上周均价	本周均价	涨跌
黑龙江	圆粒粳米	1.86	1.85	-0.01
	糯米	1.92	1.92	0
吉林	超级稻米	2.20	2.18	-0.02
辽宁	盐丰米	1.90	1.90	0
江苏	新季粳米	1.82	1.82	0
安徽	丰两优米	2.02	2.02	0
湖南	黄华占大米	2.20	2.20	0
湖北	丰两优米	1.94	1.94	0
江西	黄华占大米	2.20	2.20	0

数据来源：钢联数据

粳米产区：本周粳米需求不高，下游采购意愿不强，部分地区有小幅走低之势。截至本周四（1月4日）北方市场普通粳米主流价格 1.82-2.20 元/斤，优质大米出厂价格 2.40-3.80 元/斤，按质论价。

籼米产区：本周籼米走量难见提升，业者入市积极性不高。截至本周四（1

月4日)南方市场籼米主流价格1.82-1.96元/斤,优质米出厂价格2.00-2.50元/斤。

糯米产区:糯米走货不佳,主流价格稳定。截至本周四(1月4日)安徽地区圆粒糯米出厂主流价格2.05-2.12元/斤,黑龙江地区报价参考1.92-1.95元/斤,以质论价存价差。

1.3 销区市场价格行情分析

表3 部分销区市场大米报价

单位:元/公斤

地区	品种	上周批发价	本周批发价	涨跌
黑龙江	一级晚粳米	5.80	5.80	0
黑龙江	一级粳糯米	5.64	5.64	0
江苏	一级晚粳米	4.64	4.64	0
安徽	一级晚籼米	5.20	5.20	0
江西	一级晚籼米	4.94	4.94	0

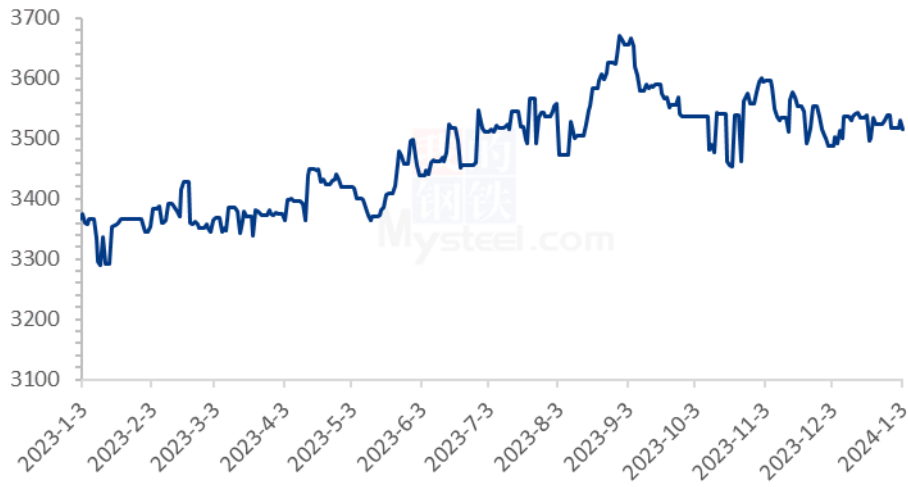
数据来源:浙江粮油交易网

本周销区市场价格基本稳定。元旦节日对市场提振效果并不明显,整体购销依旧保持清淡态势,各个环节消耗库存为主,短时多看稳。

1.4 本周国内期货市场

截至1月3日粳米主力合约收盘价3516元/吨,较上周下跌24元/吨。(备注:大连商品交易所粳米主力合约当日未开盘情况,延续上一开盘日的收盘价作图)

2023-2024年粳米主力合约收盘走势：元/吨



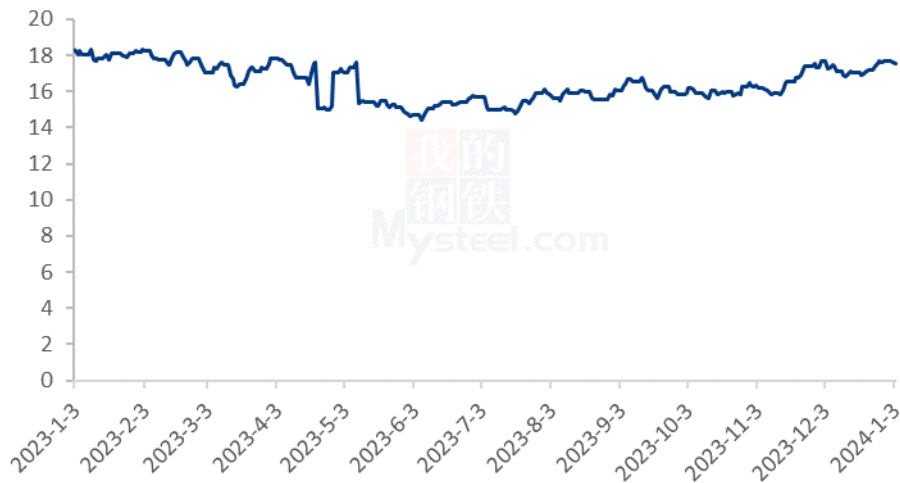
数据来源：钢联数据

图 1 2023-2024 年国内稻谷期货价格走势

1.5 本周国外期货市场

截至 1 月 3 日 CBOT 糙米主力合约收盘价 17.37 美元/英担，较上周下降 0.235 美元/英担。（备注：当日未开盘情况，延续上一开盘日的收盘价作图）

2023-2024年CBOT糙米价格走势（单位：美元/英担）



数据来源：钢联数据

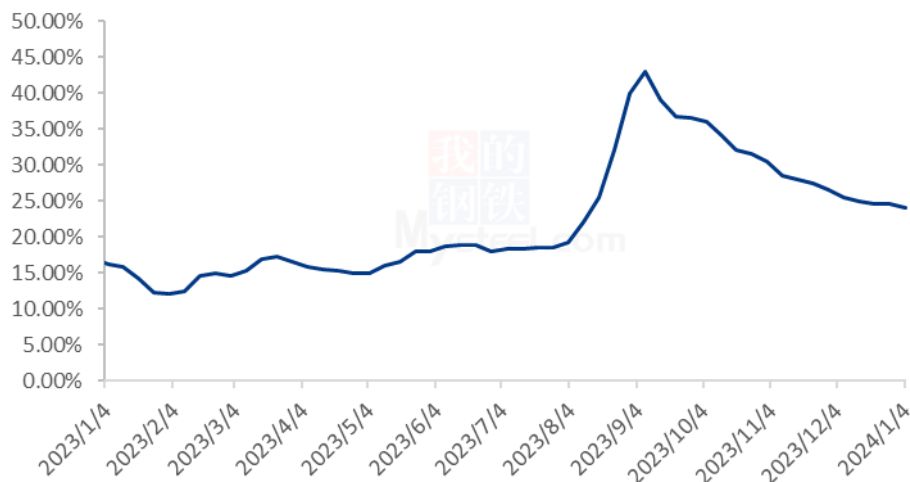
图 2 2023-2024 年 CBOT 糙米价格走势

第二章 国内稻米供需格局

2.1 全国米厂平均开机率分析

本周全国米厂平均开工率约为 23%，终端消费始终未见提振，下游业者备货节奏依旧平缓。米企接单加工，开机总体低位徘徊。

2023-2024 年全国米厂平均开机率



数据来源：钢联数据

图 3 2023-2024 年全国大米主产区米厂平均开机率

2.2 国储拍卖情况

表 4 稻谷最低收购价 9 月 26 日 (2019-2022 年) 交易结果

单位：数量：吨；价格：元/吨

品种	交易数量	成交数量	最高价	最低价	均价	成交率
早籼稻	暂停投放	-	-	-	-	-
中晚籼稻	301617	213340	2860	2520	2713.07	70.73%
粳稻	298334	132683	2780	2560	2612.55	44.47%
合计	599951	346023	2860	2520	2674.53	57.68%

数据来源：国家粮食交易中心

2023 年 9 月 26 日，国储投放中晚籼稻及粳稻共计 599951 吨。中晚籼稻共计投放

01617 吨，成交 213340 吨，最高价 2860 元/吨，最低价 2520 元/吨，成交均价 2713.07 元/吨，成交率 70.73%；粳稻共计投放 298334 吨，成交 132683 吨，最高价 2780 元/吨，最低价 2560 元/吨，成交均价 2612.55 元/吨，成交率 44.47%。总计成交 346023 吨，总成交率 57.68%。

近期暂无成交讯息。

第三章 副产品和相关产品情况

3.1 副产品行情回顾

表 5 大米副产品行情回顾

地区	油糠 (元/斤)			毛碎米 (元/斤)			稻壳/统糠 (元/吨)		
	上周	本周	涨跌	上周	本周	涨跌	上周	本周	涨跌
黑龙江	1.07	1.06	-0.01	1.35	1.35	0	300	400	100
吉林	1.18	1.17	-0.01	1.38	1.38	0	330	430	100
辽宁	1.16	1.16	0	1.32	1.32	0	550	450	-100
江苏	1.10	1.10	0	1.35	1.35	0	350	350	0
湖南	1.30	1.30	0	1.40	1.40	0	400	400	0
湖北	1.25	1.23	-0.02	1.48	1.46	-0.02	450	450	0
安徽	1.10	1.10	0	1.45	1.45	0	450	550	100
江西	1.25	1.25	0	1.40	1.40	0	380	380	0

数据来源：钢联数据

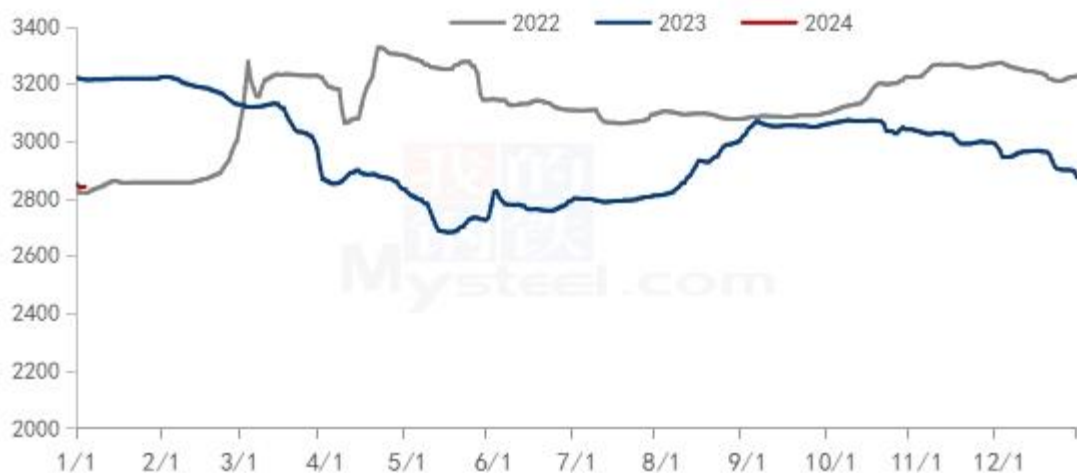
全国米企订单未见明显提升，业者保持低位开机态势，大米副产品需求延续低迷。截至本周四（1月4日）北方粳油糠主流价格 1.00-1.20 元/斤；南方籼油糠主流价格 1.10-1.30 元/斤。北方毛碎米主流价格 1.32-1.40 元/斤，南方毛碎米主流价格 1.40-1.50 元/斤。北方稻壳出厂主流价格 400-550 元/吨；南方稻壳出厂主流价格 350-550 元/吨，按质论价，存价差。

3.2 相关产品情况回顾

截至本周（2023 年 12 月 28 日-2024 年 1 月 4 日）全国小麦市场均价 2852 元/吨，较上周（2023 年 12 月 21 日-12 月 28 日）2898 元/吨，下跌 46 元/吨，跌幅 1.59%。

本周小麦市场价格先落后涨，市场购销僵持。周初粮商售粮积极，市场粮源流通充裕，粉企继续压价收购。随着市场价格落至低位，粮商惜售情绪浓厚，粉企上货逐步减量。部分库存低的企业小幅提价促收，市场价格止跌企稳，局部小幅上涨。由于短期内面粉、副产品走货难有改善，粉企小麦建库积极性依旧不足。预计下周小麦价格震荡上行，涨幅有限，关注面粉需求变化及政策拍卖情况。

2022年-2024年主产区小麦价格走势图（元/吨）

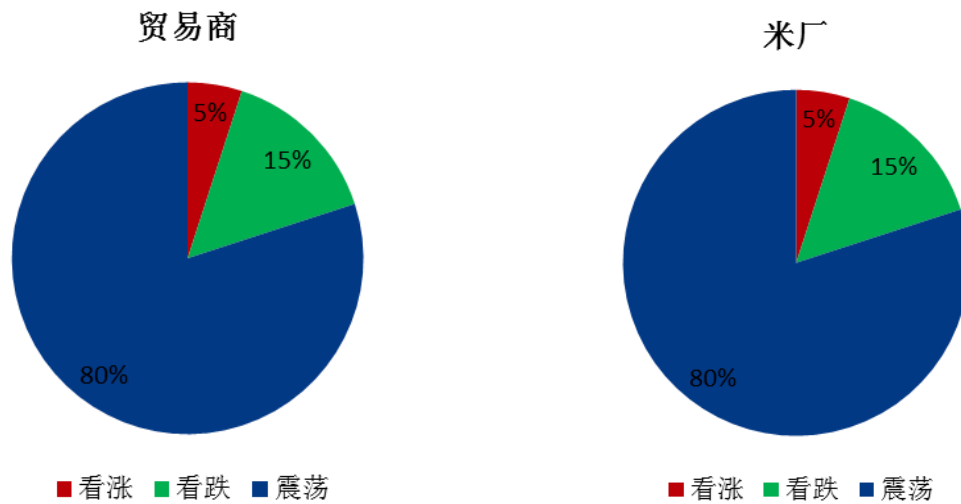


数据来源：钢联数据

图 4 小麦主产区市场价格

第四章 市场心态解读

4.1 籼稻市场心态解读



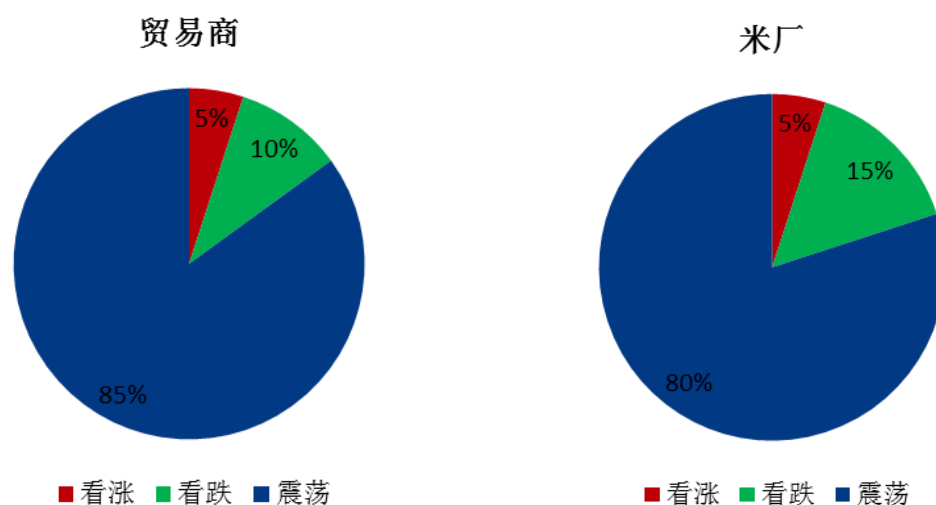
数据来源：钢联数据

图 5 贸易商与米厂心态解读（籼稻）

样本数量：贸易商 10，米厂 10。

本周籼稻谷市场调研得知，业者对后市多冷静观望。疲软需求难有改观，短时或多维持平稳，局地有走弱担忧。

4.2 粳稻市场心态解读



数据来源：钢联数据

图 6 贸易商与米厂心态解读（粳稻）

样本数量：贸易商 10，米厂 10。

本周粳稻谷市场调研得知，需求端难见放量，低价农户不卖，高价米企及贸易商不收，购销僵持。业者多后市信心不高，观望者增多。

第五章 大米后市影响因素分析



图 6 大米后市价格影响因素分析

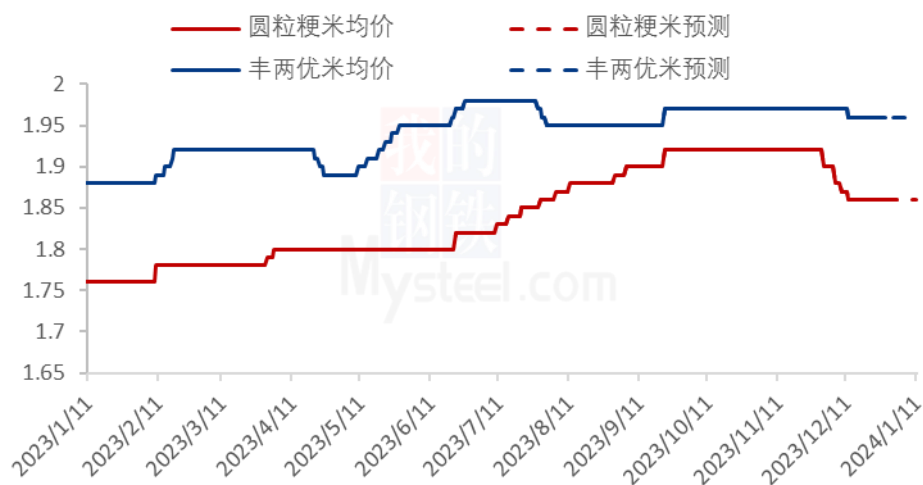
影响因素分析：			
开工：米厂订单匮乏，开工率持续低迷； 产量：产量平稳；			
库存：维持低位，补库意愿偏低； 需求：终端无利好支撑；			
成本：成本高企，对价格支撑明显； 出口：出口订单稳定；			
总结：米厂新单有限，大米走货缓慢，后市价格在成本支撑下稳定为主。			
影响因素及影响力值说明			
5	重大利好	-5	重大利空
4	明显利好	-4	明显利空
3	一般利好	-3	一般利空
2	小幅利好	-2	小幅利空
1	弱势利好	-1	弱势利空
注：以对价格的影响力确定利好利空因素，该因素的影响力指标是通过与市场人士充分沟通后结合市场客观情况进行的综合数值判定。			

第六章 稻米市场走势分析预测

粳米预测：北方市场圆粒粳米下游消化缓慢，即便是节日来临，走货亦难见好转，短时或维持主流平稳态势。

籼米预测：南方市场需求亦低迷，观望者增多，且对后期不具备信心，近期或难打破僵局。

2024年主要品种大米均价走势预测（元/斤）



数据来源：钢联数据

图 7 主要品种大米均价走势预测

资讯编辑：岳姝帆 021-26090202

资讯监督：王涛 021-26090288

资讯投诉：陈杰 021-26093100