

# 稻米市场

# 周度报告

( 2023.11.2-2023.11.9 )



## Mysteel 农产品

编辑：岳姝帆

电话：0533-7027156

邮箱：yuesf@mysteel.com

传真：0533-26093064

# 稻米市场周度报告

(2023. 11. 2–2023. 11. 9)

## 研究方法及标准

报告中的数据皆为本机构自有的调研数据，我们通过与市场业内人士的电话交流、在线交流、实地调研等方式对报告中数据进行验证和修正，以力求真实的反馈市场情况，并给出相应的结论，为客户的决策提供必要的帮助和参考。

## 报告可信度及声明

Mysteel 农产品力求以最详实的信息为客户提供指导与帮助，但对于据此报告做出的任何商业决策可能产生的风险，本机构不承担任何法律责任。

---

# 目 录

稻米市场周度报告.....	- 2 -
本周核心观点.....	- 1 -
第一章 本周稻米市场主要指标概述.....	- 1 -
1.1 稻谷市场行情分析.....	- 1 -
1.2 大米市场行情分析.....	- 2 -
1.3 销区市场价格行情分析.....	- 3 -
1.4 本周国内期货市场.....	- 3 -
1.5 本周国外期货市场.....	- 4 -
第二章 国内稻米供需格局.....	- 5 -
2.1 全国米厂平均开机率分析.....	- 5 -
2.2 国储拍卖情况.....	- 5 -
第三章 副产品和相关产品情况.....	- 6 -
3.1 副产品行情回顾.....	- 6 -
3.2 相关产品情况回顾.....	- 6 -
第四章 市场心态解读.....	- 7 -
4.1 籼稻市场心态解读.....	- 7 -

---

4.2 粳稻市场心态解读.....	- 8 -
第五章 大米后市影响因素分析 .....	- 9 -
第六章 稻米市场走势分析预测 .....	- 10 -

## 本周核心观点

本周稻米市场需求表现依旧后劲不足，晚熟籼稻产区低温天气对质量有所影响，局地稻价有走弱迹象；部分地区大米消化不畅，米价亦承压窄幅下行，总体优质优价特征明显，东北大范围降雪，优质粳稻表现较为坚挺。整体消费欠佳，业者入市积极性不高，短时在无利好支撑下，预计延续主流稳定，局地微幅波动调整态势。

## 第一章 本周稻米市场主要指标概述

### 1.1 稻谷市场行情分析

表 1 稻谷到厂报价

单位：元/斤

地区	品种	上周均价	本周均价	涨跌
黑龙江	新季圆粒粳稻	1.34	1.34	0
	松粳 22	2.50	2.50	0
吉林	超级稻	1.62	1.62	0
辽宁	辽星稻谷	1.63	1.63	0
江苏	普通粳稻	1.48	1.48	0
安徽	新季丰两优	1.42	1.42	0
湖南	杂交稻	1.40	1.40	0
湖北	新季丰两优	1.40	1.40	0
江西	杂交稻	1.40	1.40	0

数据来源：钢联数据

粳稻产区：本周粳稻稳中视质量及需求不一窄幅调整，优质优价特征明显。截至本周四（11月9日）北方市场普通粳稻收购到厂主流价格在 1.32-1.55 元/斤，优质粳稻主流价格在 1.60-4.00 元/斤，按质论价。

籼稻产区：本周籼稻购销缓慢，晚熟产区受低温影响，质量有所下降，价格亦随之走低。截至本周四（11月9日）南方市场晚籼稻主流价格 1.33-1.60 元/斤，按质论价。

糯稻产区：本周糯稻需求低迷，业者采购意愿不高。截至本周四（11月9日）黑龙江地区糯稻收购参考价格 1.35-1.45 元/斤。

## 1.2 大米市场行情分析

表 2 大米出厂报价

单位：元/斤

地区	品种	上周均价	本周均价	涨跌
黑龙江	圆粒粳米	1.90	1.90	0
	松粳 22 米	3.50	3.50	0
吉林	超级稻米	2.10	2.10	0
辽宁	辽星米	2.25	2.25	0
江苏	粳米	1.92	1.92	0
安徽	新季籼米	2.05	2.05	0
湖南	杂交米	2.00	2.00	0
湖北	丰两优米	2.02	2.00	-0.02
江西	杂交米	1.98	1.98	0

数据来源：钢联数据

粳米产区：本周粳米需求平平，另受雪天影响，走货略有减缓。截至本周四（11月9日）北方市场普通粳米主流价格 1.88-2.20 元/斤，优质大米出厂价格 2.40-3.80 元/斤，按质论价。

籼米产区：本周籼米终端消化不畅，淡季氛围明显，业者入市积极性受挫。

截至本周四（11月9日）南方市场粳米主流价格 1.90-1.98 元/斤，优质米出厂价格 2.00-2.50 元/斤。

糯米产区：糯米需求受阻，购销僵持。截至本周四（11月9日）黑龙江地区糯米出厂主流价格 2.10-2.15 元/斤，局地低于 2.00 元/斤。

### 1.3 销区市场价格行情分析

表 3 部分销区市场大米报价

单位：元/公斤

地区	品种	上周批发价	本周批发价	涨跌
黑龙江	一级晚粳米	5.78	5.78	0
黑龙江	一级粳糯米	5.66	5.64	-0.02
江苏	一级晚粳米	4.68	4.70	0.02
安徽	一级晚粳米	5.20	5.20	0
江西	一级晚粳米	4.94	4.94	0

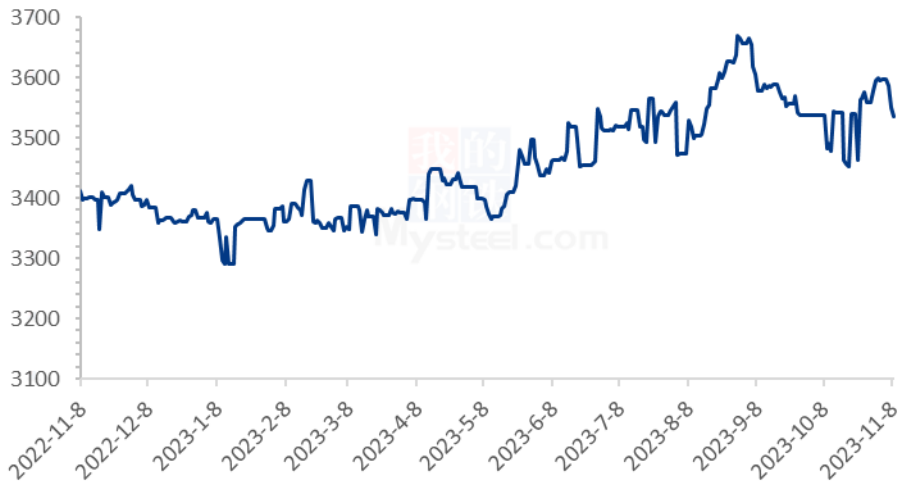
数据来源：浙江粮油交易网

本周销区市场窄幅波动，区域间需求不一，加之晚熟粳稻质量受低温影响，价格略有下行，总体优质优价特征明显。

### 1.4 本周国内期货市场

截至 11 月 8 日粳米主力合约收盘价 3600 元/吨，较上周下跌 64 元/吨。（备注：大连商品交易所粳米主力合约当日未开盘情况，延续上一开盘日的收盘价作图）

2022-2023年粳米主力合约收盘走势：元/吨



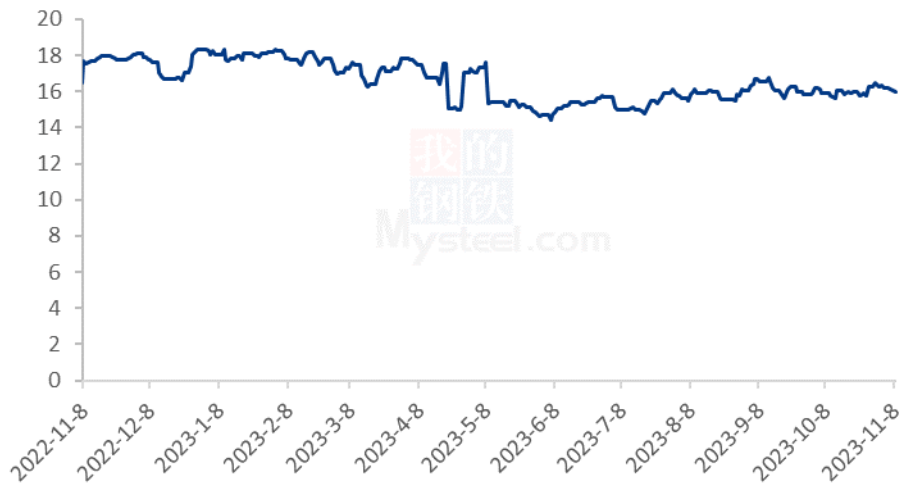
数据来源：钢联数据

图 1 2022-2023 年国内稻谷期货价格走势

### 1.5 本周国外期货市场

截至 11 月 8 日 CBOT 糙米主力合约收盘价 16.44 美元/英担，较上周上涨 0.435 美元/英担。（备注：当日未开盘情况，延续上一开盘日的收盘价作图）

2022-2023年CBOT糙米价格走势（单位：美元/英担）



数据来源：钢联数据



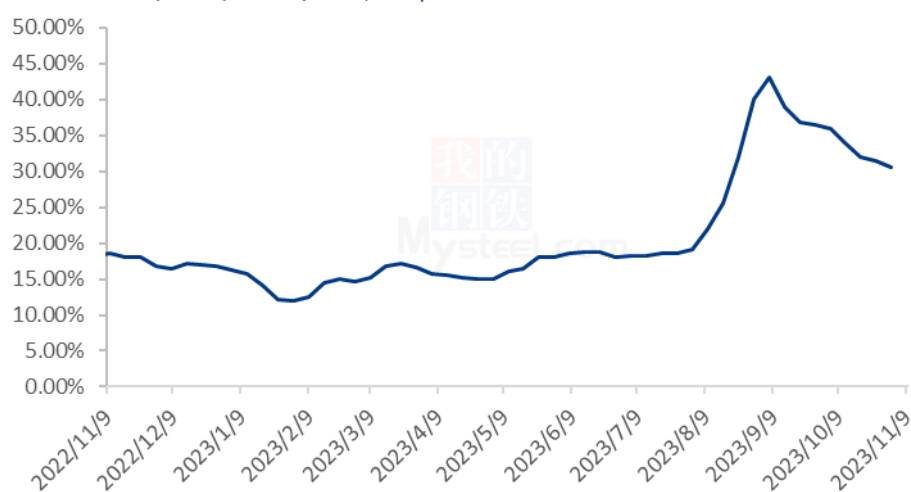
图 2 2022-2023 年 CBOT 糙米价格走势

## 第二章 国内稻米供需格局

### 2.1 全国米厂平均开机率分析

本周全国米厂平均开工率 28%，下游消费处于淡季，走货缓慢，业者观望情绪浓厚，短时预计仍将维持低位开机水平。

2022-2023 年全国米厂平均开机率



数据来源：钢联数据

图 3 2022-2023 年全国大米主产区米厂平均开机率

### 2.2 国储拍卖情况

表 4 稻谷最低收购价 9 月 26 日 (2019-2022 年) 交易结果

单位：数量：吨；价格：元/吨

品种	交易数量	成交数量	最高价	最低价	均价	成交率
早籼稻	暂停投放	-	-	-	-	-
中晚籼稻	301617	213340	2860	2520	2713.07	70.73%
粳稻	298334	132683	2780	2560	2612.55	44.47%
合计	599951	346023	2860	2520	2674.53	57.68%

数据来源：国家粮食交易中心

2023 年 9 月 26 日，国储投放中晚籼稻及粳稻共计 599951 吨。中晚籼稻共计投放

301617 吨，成交 213340 吨，最高价 2860 元/吨，最低价 2520 元/吨，成交均价 2713.07 元/吨，成交率 70.73%；粳稻共计投放 298334 吨，成交 132683 吨，最高价 2780 元/吨，最低价 2560 元/吨，成交均价 2612.55 元/吨，成交率 44.47%。总计成交 346023 吨，总成交率 57.68%。

近期暂无成交讯息。

## 第三章副产品和相关产品情况

### 3.1 副产品行情回顾

表 5 大米副产品行情回顾

地区	油糠 (元/斤)			毛碎米 (元/斤)			稻壳/统糠 (元/吨)		
	上周	本周	涨跌	上周	本周	涨跌	上周	本周	涨跌
黑龙江	1.15	1.12	-0.03	1.38	1.45	0.07	280	300	20
吉林	1.10	1.10	0	1.45	1.45	0	400	400	0
辽宁	1.20	1.20	0	1.48	1.48	0	420	420	0
江苏	1.22	1.18	-0.04	1.38	1.45	0.07	460	430	-30
湖南	1.30	1.35	0.05	1.45	1.48	0.03	320	400	80
湖北	1.34	1.34	0	1.48	1.45	-0.03	430	530	100
安徽	1.30	1.30	0	1.48	1.48	0	360	450	90
江西	1.36	1.40	0.04	1.48	1.50	0.02	360	400	40

数据来源：钢联数据

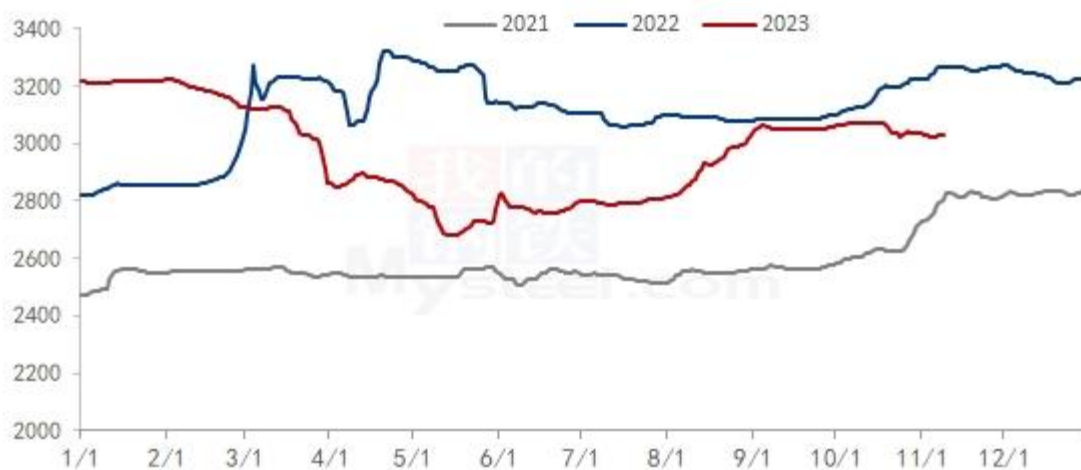
全国米企开机情况依旧较为低迷，区域间质量及加工标准不一，报价区间较大，暂无主流价格。截至本周四（11月9日）北方粳油糠主流价格 1.00-1.30 元/斤，局地报价低于 1.00 元/斤；南方粳油糠主流价格 1.25-1.45 元/斤。北方毛碎米主流价格 1.40-1.50 元/斤，南方毛碎米主流价格 1.38-1.50 元/斤。北方稻壳出厂主流价格 300-450 元/吨，局地有低价 250 元/吨；南方稻壳出厂主流价格 380-600 元/吨，按质论价。

### 3.2 相关产品情况回顾

截至本周（2023年11月2日-11月9日）全国小麦市场均价 3026 元/吨，较上周（2023年10月26日-11月2日）3037 元/吨，下跌 11 元/吨，跌幅 0.36%。

本周小麦价格先落后涨，市场购销平稳。周初随着小麦价格落至 1.5 元/斤低位，粮商售粮积极性减弱，市场粮源供应再次趋紧。粉企面粉走货滞缓，市场竞价销售现象明显；企业利润亏损，小麦刚需采购为主。部分企业小幅提价促收，试探粮商售粮态度及面粉经销商拿货意愿。预计下周小麦市场供需两不旺，价格区间小幅震荡调整，关注政策小麦竞拍动态及进口方面的消息。

2021年-2023年主产区小麦价格走势（元/吨）



数据来源：钢联数据

图 4 小麦主产区市场价格

## 第四章 市场心态解读

### 4.1 籼稻市场心态解读

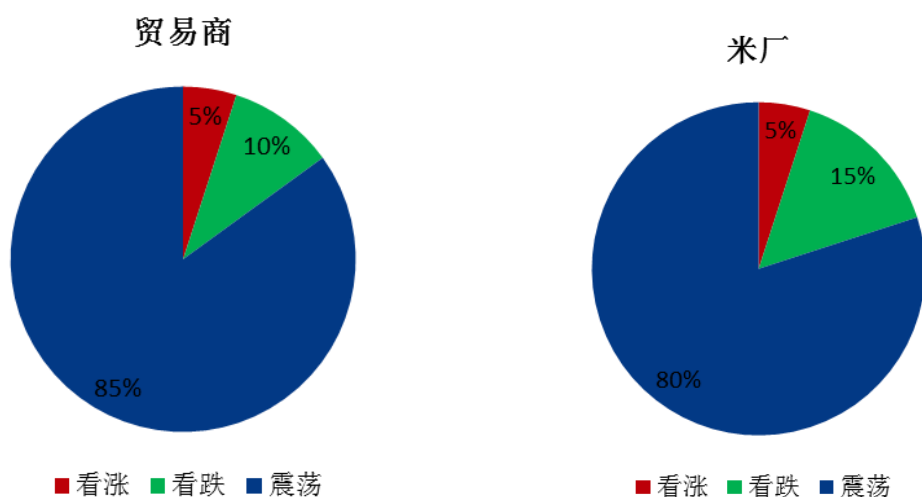
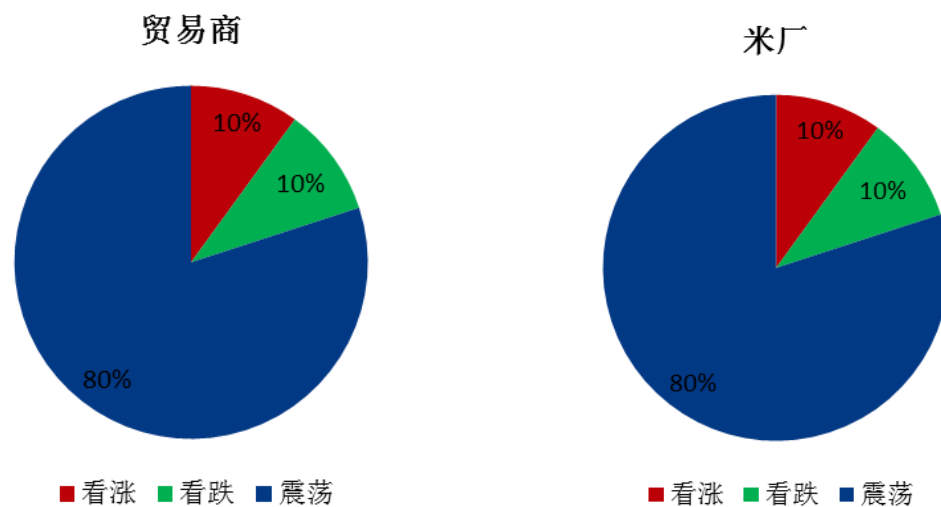


图 5 贸易商与米厂心态解读（籼稻）

样本数量：贸易商 10，米厂 10。

本周籼稻谷市场调研得知，业者对后市信心受挫。部分晚熟产区存低温天气，对质量略有影响；另外需求端疲软需求难改，业者心态更显谨慎。

#### 4.2 粳稻市场心态解读



数据来源：钢联数据

图 6 贸易商与米厂心态解读（粳稻）

样本数量：贸易商 10，米厂 10。

本周粳稻谷市场调研得知，业者心态相对宽松，对优质稻更青睐，多地优质系列依旧延续高位水平运行，持看稳心态者占据绝大多数。

## 第五章 大米后市影响因素分析



图 6 大米后市价格影响因素分析

### 影响因素分析：

**开工：**米厂订单匮乏，开工率持续低迷； **产量：**产量平稳；

**库存：**维持低位，补库意愿偏低； **需求：**终端无利好支撑；

**成本：**成本高企，对价格支撑明显； **出口：**出口订单稳定；

**总结：**米厂新单有限，大米走货缓慢，后市价格在成本支撑下稳定为主。

### 影响因素及影响力值说明

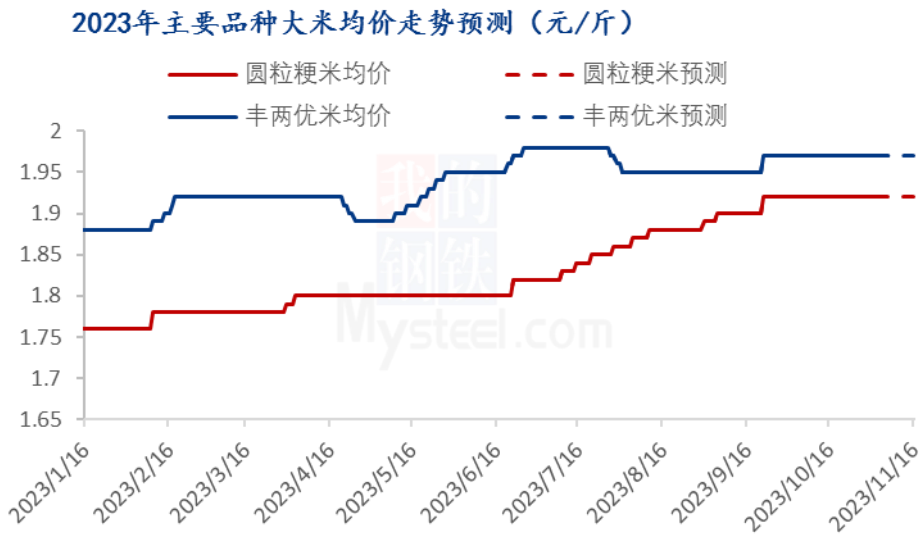
5	重大利好	-5	重大利空
4	明显利好	-4	明显利空
3	一般利好	-3	一般利空
2	小幅利好	-2	小幅利空
1	弱势利好	-1	弱势利空

注：以对价格的影响力确定利好利空因素，该因素的影响力指标是通过与市场人士充分沟通后结合市场客观情况进行的综合数值判定。

## 第六章 稻米市场走势分析预测

粳米预测：北方市场普通圆粒种植面积或有减少迹象，优质粳稻面积有所扩增，目前圆粒粳米下游走货不快，主流价格波动不大，预计在无利好提振下，或维持平稳。

籼米预测：南方市场区域间质量不一，部分晚熟产区受低温影响，价格略有走低迹象，但质量较好粮源基本稳定，短时主流多持看稳预期，局地或视质量窄幅波动。



数据来源：钢联数据

图 7 主要品种大米均价走势预测

资讯编辑：岳姝帆 0533-7027156

资讯监督：王涛 0533-7026866

资讯投诉：陈杰 021-26093100