

小麦淀粉市场

周度报告

(2023.11.2-2023.11.9)



Mysteel 农产品

编辑：刘梦霞

电话：021-26090226

邮箱：liumengxia@mysteel.com

我的
钢铁
Mysteel.com

农产品

小麦淀粉市场周度报告

(2023. 11. 2–2023. 11. 9)

研究方法及标准

报告中的数据皆为本机构自有的调研数据，我们通过与市场业内人士的电话交流、在线交流、实地调研等方式对报告中数据进行验证和修正，以力求真实的反馈市场情况，并给出相应的结论，为客户的决策提供必要的帮助和参考。

报告可信度及声明

Mysteel 农产品力求以最详实的信息为客户提供指导与帮助，但对于据此报告做出的任何商业决策可能产生的风险，本机构不承担任何法律责任。

目 录

小麦淀粉市场周度报告	- 2 -
本周核心观点.....	- 1 -
第一章 本周小麦淀粉基本面概述	- 1 -
第二章 小麦淀粉价格分析.....	- 2 -
第三章 小麦淀粉供需分析.....	- 3 -
3.1 小麦淀粉企业开机变化	- 3 -
3.2 小麦淀粉企业库存情况	- 4 -
3.3 小麦淀粉周度提货量变化	- 4 -
第四章 小麦淀粉中小厂家利润	- 5 -
第五章 关联产品分析.....	- 5 -
5.1 谷朊粉行情分析.....	- 5 -
5.2 小麦行情分析.....	- 6 -
第六章 心态解读	- 7 -
第七章 小麦淀粉后市影响因素分析	- 7 -
第八章 后期预判	- 8 -

本周核心观点

本周小麦淀粉市场主流维稳，厂家根据自身库存情况调整价格。由于谷朮粉走货较慢，库存累积，厂家生厂亏损，目前多数厂家减产生产，本周开机小幅回升，淀粉供应稍显紧张，但下游需求不旺，外加暂无替代玉米淀粉优势，成交放量有限，价格上涨乏力。

第一章 本周小麦淀粉基本面概述

表 1 小麦淀粉供需一览表

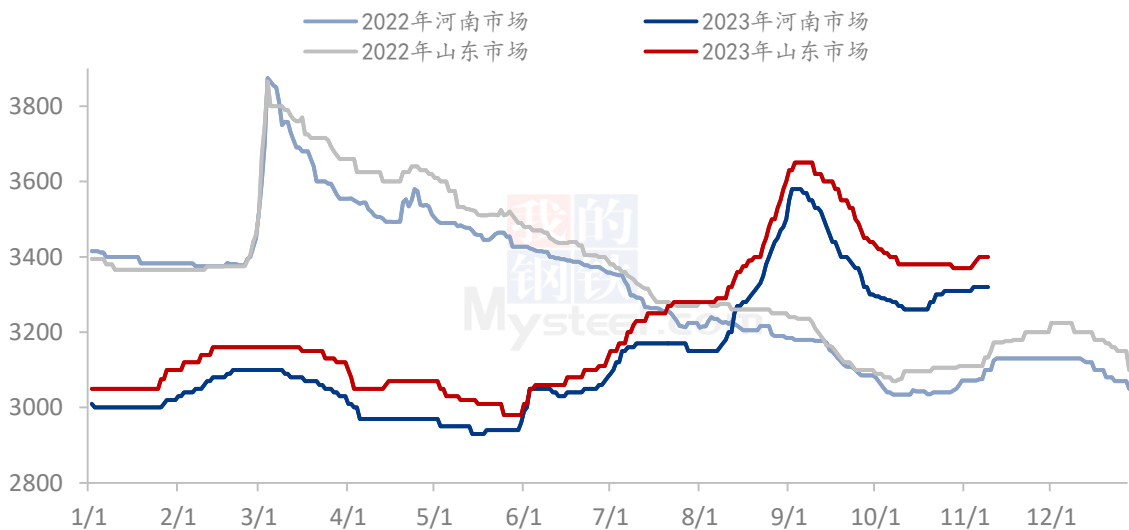
	类别	本周	上周	涨跌
供应	小麦淀粉周度产量（万吨）	1.73	1.578	0.152
	小麦淀粉企业开机率（%）	35.51%	32.39%	3.12%
	小麦淀粉企业库存（万吨）	0.199	0.333	-0.134
需求	周度提货量（吨）	1.864	1.578	0.286
	河粉开机率（%）	78%	78%	0%
	河南粉丝开机率（%）	55%	55%	0%
利润	全国利润（元/吨）	-126	-130	4
	河南（元/吨）	3320	3300	20
价格	山东（元/吨）	3400	3380	20
	全国（元/吨）	3350	3330	20
其他	后路粉到厂均价（元/吨）	3260	3280	-20
	与玉米淀粉价差	-45	-44	-1

数据来源：上海钢联

第二章 小麦淀粉价格分析

本周小麦淀粉市场暂稳运行，截至11月9日，山东市场主流成交价3350-3420元/吨左右，价格较上周上涨50元/吨；河南市场主流成交价3300元/吨左右，价格较上周持平；安徽市场小麦淀粉主流成交价3400-3500元/吨左右，价格较上周持平。

2022年-2023年小麦淀粉主产区市场均价（元/吨）

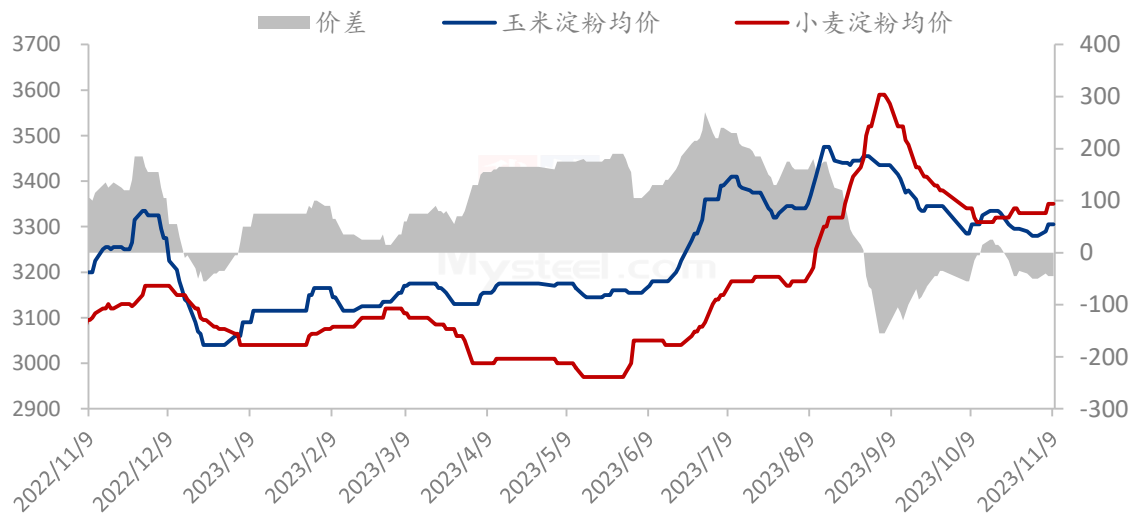


数据来源：钢联数据

图 1 2022-2023 年小麦淀粉主产区价格走势

本周小麦淀粉与玉米淀粉价差均价为-45元/吨，价差较上周基本持平，小麦淀粉暂无替代优势。本周华北玉米淀粉价格止跌反弹，低价订单收紧市场成交重心明显上移。上周五开始气温下降，东北地区迎来暴雪，下游担忧恶劣天气影响物流，且下游库存天数普遍偏低，补库意愿明显增强。上游企业反馈市场交投氛围有所好转，成交量明显增加，华北地区前期低价订单逐步收紧，市场成交重心上移至3280元/吨左右。东北地区受雨雪天气影响，部分企业汽运发货受阻，库存出现小幅累积，价格表现较为稳定。

2022-2023年小麦淀粉与玉米淀粉价差（元/吨）



数据来源：钢联数据

图 2 2022-2023 年小麦淀粉与玉米淀粉价差走势图

第三章 小麦淀粉供需分析

3.1 小麦淀粉企业开机变化

据 Mysteel 农产品调查 30 家小麦淀粉厂家数据显示，本周小麦淀粉开机率上升。具体分地区来看，山东开机下降，河南、安徽开机上升，河北、陕西、广东开机稳定。

本周（11月2日-11月8日）国内 30 家小麦淀粉厂家产量为 1.73 万吨，较上周产量增加 0.152 万吨。开机率为 35.51%，较上周增长 3.12%。

地区	淀粉厂数量	开机率			淀粉产量		
		本周开机率 (%)	上周开机率 (%)	增减 (%)	本周产量 (吨)	上周产量 (吨)	增减 (吨)
河北	1	50.00%	50.00%	0.00%	700	700	0
山东	5	19.74%	29.61%	-9.87%	2100	3150	-1050
河南	18	37.71%	32.86%	4.85%	8710	7590	1120
陕西	2	13.61%	13.61%	0.00%	400	400	0
安徽	3	47.56%	22.30%	25.26%	1750	1280	470
广东	1	54.29%	54.29%	0.00%	2660	2660	0
合计	30	35.51%	32.39%	3.12%	17300	15780	1520

数据来源：钢联数据

图 3 2021-2023 年小麦淀粉厂家开机走势图

3.2 小麦淀粉企业库存情况

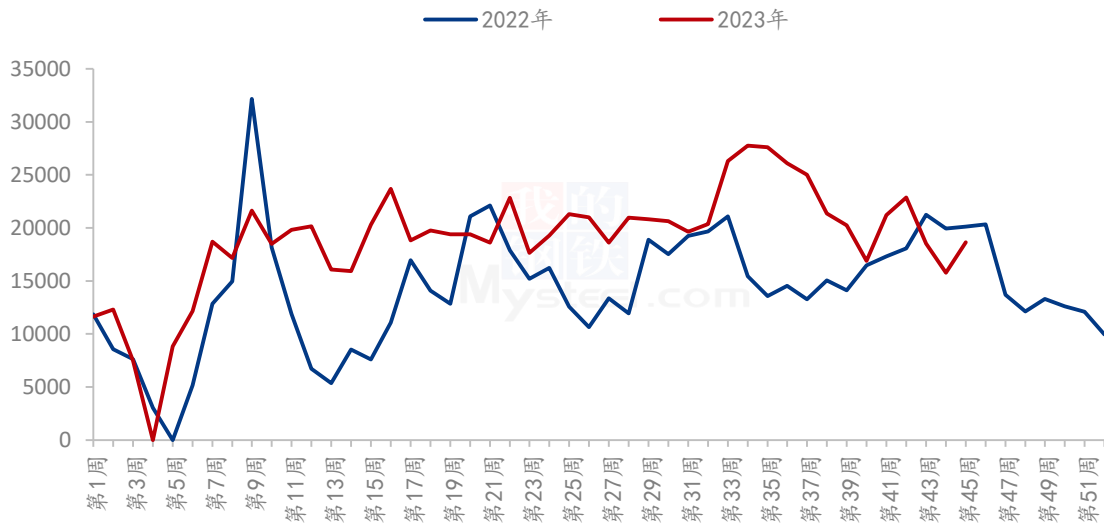
根据 Mysteel 农产品对全 30 家主要小麦淀粉厂家的最新调查数据显示，本周（11 月 2 日-11 月 8 日）小麦淀粉企业淀粉库存总量为 0.199 万吨，较上周减少 0.134 万吨。

地区	淀粉厂数量	本周库存 (吨)	上周库存 (吨)	增减
河北	1	0	0	0
山东	5	560	1000	-440
河南	18	430	830	-400
陕西	2	100	200	-100
安徽	3	400	800	-400
广东	1	500	500	0
合计	30	1990	3330	-1340

3.3 小麦淀粉周度提货量变化

本周（11 月 3 日-11 月 8 日）小麦淀粉提货量 1.864 万吨，较上周增加 0.286 万吨。

2022-2023 年小麦淀粉周提货量 (吨)



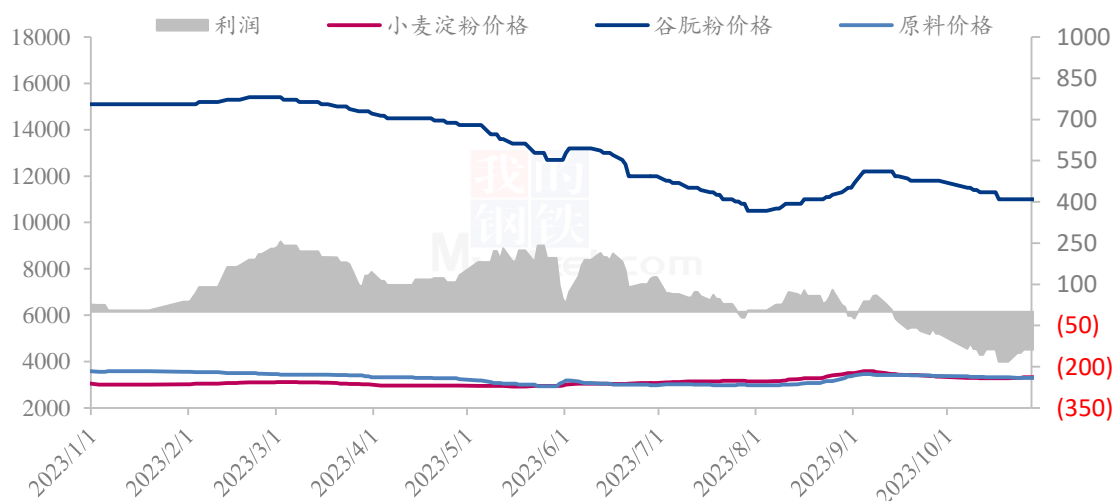
数据来源：钢联数据

图 3 2022-2023 年小麦淀粉周度提货量

第四章 小麦淀粉中小厂家利润

本周面粉价格稳定为主，到厂均价参考 3260 元/吨，较上周均价下降 20 元/吨。小麦淀粉价格暂稳，谷朮粉价格继续下跌，截止到本周四，厂家生产平均利润为-126 元/吨（包含副产品谷朮粉对冲，不含折旧、管理等各项费用以及产业链下游产品利润对冲），较上周基本持平。

2020年-2023年小麦淀粉及谷朮粉利润（元/吨）



数据来源：钢联数据

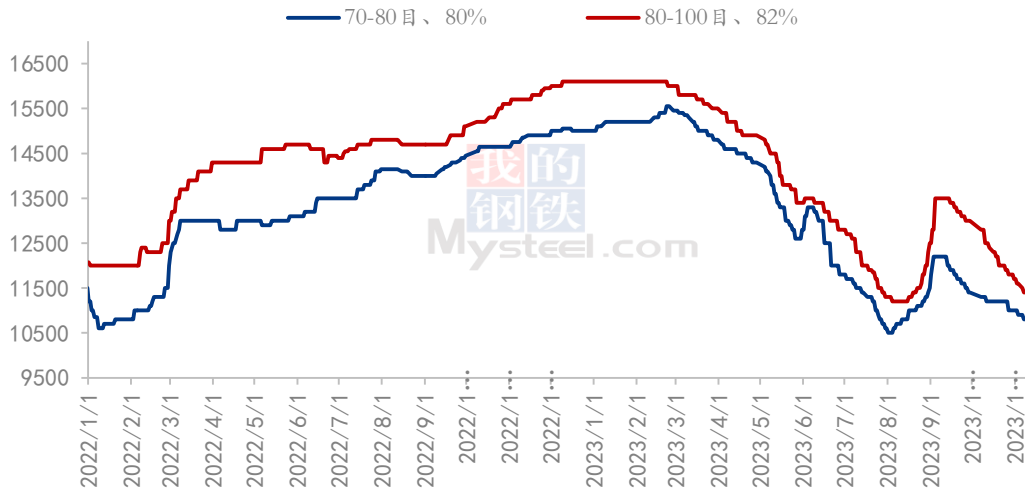
图 4 2022-2023 年小麦淀粉及谷朮粉利润走势图

第五章 关联产品分析

5.1 谷朮粉行情分析

本周 60-80 目、蛋白含量 78%-80%谷朮粉市场价格下跌，主流报价 10800-11000 元/吨左右，主流成交价格 10600-10800 元/吨左右。下游需求暂无好转，原料小幅下跌，谷朮粉供大于求趋势下继续下跌。价格 80-100 目、蛋白含量 81%-82%谷朮粉市场价格暂稳，主流报价 11500-12000 元/吨，主流成交价 11200-11500 元/吨左右，价格继续下跌，出口订单一般，国内需求疲软，厂家为缓解库存压力减产或检修，短期供大于求趋势难改，谷朮粉市场弱势运行。

2022-2023年谷朮粉市场均价（元/吨）



数据来源：钢联数据

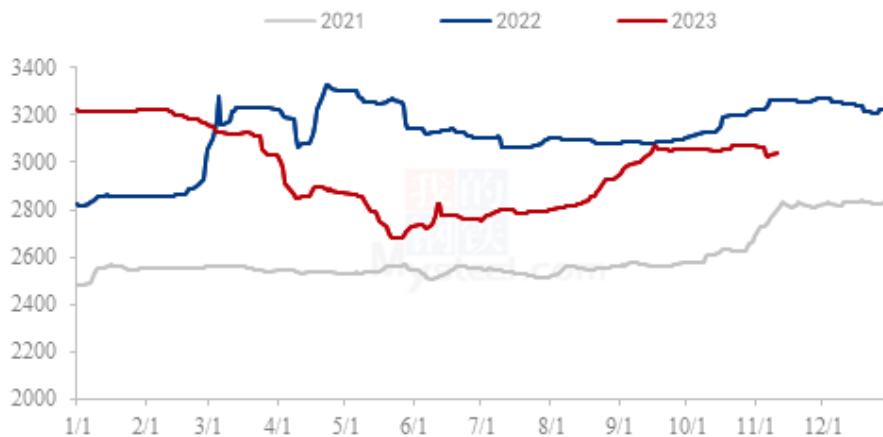
图 5 2022-2023 年主产区谷朮粉价格走势图

5.2 小麦行情分析

截至本周（2023 年 11 月 2 日-11 月 9 日）全国小麦市场均价 3026 元/吨，较上周（2023 年 10 月 26 日-11 月 2 日）3037 元/吨，下跌 11 元/吨，跌幅 0.36%。

本周小麦价格先落后涨，市场购销平稳。周初随着小麦价格落至 1.5 元/斤低位，粮商售粮积极性减弱，市场粮源供应再次趋紧。粉企面粉走货滞缓，市场竞价销售现象明显；企业利润亏损，小麦刚需采购为主。部分企业小幅提价促收，试探粮商售粮态度及面粉经销商拿货意愿。预计下周小麦市场供需两不旺，价格区间小幅震荡调整，关注政策小麦竞拍动态及进口方面的消息。

2021年-2023年主产区小麦价格走势图（元/吨）

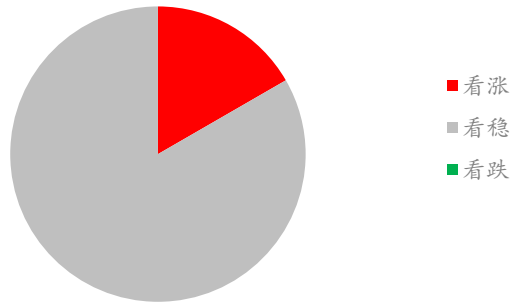


数据来源：钢联数据

图 6 2021-2023 年主产区小麦价格走势

第六章 心态解读

小麦淀粉生产厂家心态分析



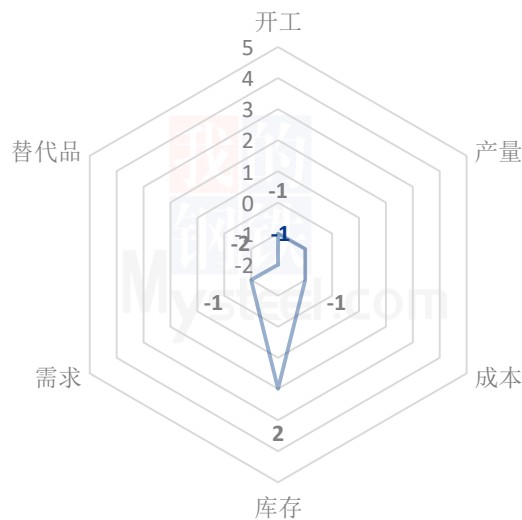
调研 30 家小麦淀粉厂家心态来看，83%看稳：市场整体需求一般，玉米淀粉涨幅有限，无替代优势情况下，成交放量有限，价格上涨乏力。17%看涨：谷朮粉供大于求严重，价格或继续下跌，部分厂家供应偏紧或上调价格平衡利润。

图 7 小麦淀粉厂家对后市心态

数据来源：钢联数据

第七章 小麦淀粉后市影响因素分析

小麦淀粉后市影响因素



数据来源：钢联数据

影响因素分析：

开工：开机小幅回升

产量：产量小幅增加

成本：原料价格暂稳		库存：库存紧张，部分厂家缺货	
需求：需求一般		出口：出口受限、量少	
替代品：暂无替代优势		副产品：下跌	
总结：预计小麦淀粉市场受供应利好影响，价格稳中偏强。			
影响因素及影响力值说明			
5	重大利好	-5	重大利空
4	明显利好	-4	明显利空
3	一般利好	-3	一般利空
2	小幅利好	-2	小幅利空
1	弱势利好	-1	弱势利空
注：以对价格的影响力确定利好利空因素，该因素的影响力指标是通过与市场人士充分沟通后结合市场客观情况进行的综合数值判定。			

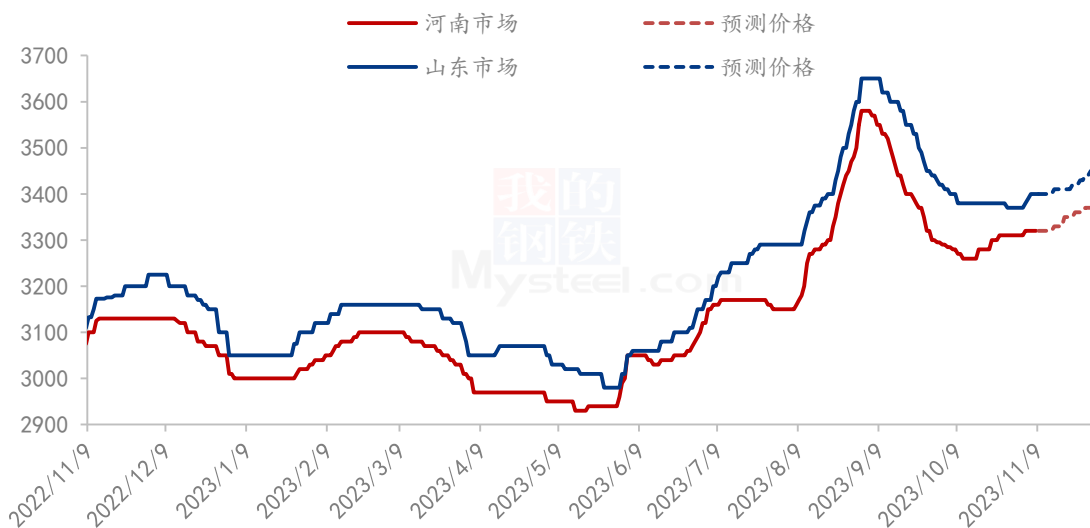
第八章 后期预判

利好：厂家供应偏紧；副产品价格继续下跌；厂家利润亏损。

利空：开机小幅回升；原料小幅下跌；需求放量有限；替代玉米淀粉无明显优势。

关注原料及供应情况，预计短期小麦淀粉市场稳中偏强运行。

2022-2023年小麦淀粉市场价格预测（元/吨）



注：图中虚线部分为未来两周该产品的价格走势预测。

数据来源：钢联数据

图 8 2023 年小麦淀粉价格预测图

资讯编辑：刘梦霞 021-26090226

资讯监督：王 涛 021-26090288

资讯投诉：陈 杰 021-26093100