

辣椒市场

周度报告

(2024.1.4 -2024.1.11)



Mysteel 农产品

编辑：谢雪丽

电话：021-26090205

邮箱：xiexueli@mysteel.com

传真：0533-26093064

辣椒市场周度报告

(2024. 1. 4-2024. 1. 11)

研究方法及标准

报告中的数据皆为本机构自有的调研数据，我们通过与市场业内人士的电话交流、在线交流、实地调研等方式对报告中数据进行验证和修正，以力求真实的反馈市场情况，并给出相应的结论，为客户的决策提供必要的帮助和参考。

报告可信度及声明

Mysteel 农产品力求以最详实的信息为客户提供指导与帮助，但对于据此报告做出的任何商业决策可能产生的风险，本机构不承担任何法律责任。

目 录

辣椒市场周度报告.....	- 2 -
本周核心观点.....	- 2 -
第一章 本周辣椒市场主要指标概述.....	- 2 -
第二章 本周辣椒市场价格回顾.....	- 3 -
第三章 本周辣椒市场库存分析.....	- 5 -
第四章 辣椒市场利润分析.....	- 8 -
第五章 辣椒销区走货情况.....	- 10 -
第六章 辣椒市场后市展望.....	- 10 -

本周核心观点

本周三辣椒行情先强后弱，前期各产区交易热度高涨，储存商收储积极性大增，货源消化速度也是相对较快，价格上涨，受价格上涨影响，超出储存商心里预期价位，拿货速度有所放缓，起初是柘城产区先出现了价格回落，其他产区随后走低，整体交易放缓，购销氛围降低，市场行情低迷。

第一章 本周辣椒市场主要指标概述

表 1 辣椒市场主要指标情况汇总

	类型	上周	本周	涨跌	备注
供应	库存量 (万吨)	0.93	0.93	0.00	--
	周度走货量 (万吨)	0.34	0.34	0.00	
需求	加工厂 (万吨)	0.07	0.07	0.00	
	批发市场 (万吨)	0.27	0.27	0.00	
价格	金乡三樱椒上通货 (元/斤)	8.80	8.80	0.00	当前各产区所剩货源不多，交易主要以库外为主，库内价格延续稳定
	临颖三樱椒上通货 (元/斤)	8.50	8.50	0.00	
	柘城三樱椒上通货 (元/斤)	9.50	9.50	0.00	
利润	金乡 (元/斤)	-4.55	-4.55	0.00	销售价格与冷库成本对比
	临颖 (元/斤)	-3.70	-3.70	0.00	

注：表中为价格并非绝对价格，多数采取主流价格，与最高价和最低价均有一定差距。实际成交过程中，根据实际质量有浮动。

第二章 本周辣椒市场价格回顾

2.1 国内辣椒主产区周度价格分析



来源：钢联数据

图 1 国内辣椒主产区价格走势

(库内) 低辣三樱椒产区 (山东+河南)：当前冷库椒购销氛围持续平淡，交易热度降低明显，随着库外新椒上货的增多，采购商多青睐库外新椒，对冷库椒需求有所减少，冷库购销不活跃。

(库外) 新干椒：

河南柘城：柘城产区由于周前期价格涨幅相对较大，部分储存商对价格多不认可，采购意愿下降，交易脚步放慢，市场交易热度下降，交易变缓，随后价格转弱，整体成交尚可。截至今日河南柘城产区三樱椒精品：7.90 元/斤，好货：7.70-7.80 元/斤，上通货：7.60-7.70 元/斤，通货：6.80-7.30 元/斤。

河南临颍：临颍产区周内行情先强后弱，受涨价影响，农户惜售情绪增加，马路上货量减少，但是储存商的采购热情不减，货源供小于求，价格在度上涨，由于小贩利益的到了提升，下乡积极性增加，收货的要求也有所放宽，导致上货质量有所下滑，购销热情有所下降，价格也是相应下滑。截至今日临颍产区三樱椒色选精品：7.80-7.90元/斤，好上通：7.00-7.50元/斤，通货：6.50-7.00元/斤。

山东金乡：金乡产区当前所剩货源不多，基本进入收尾阶段，农户也不急于卖货，发市场客商需求较为平淡，当前主要是储存商跟进拿货，多是购销随行，价格稳定为主。截至今日山东金乡三樱椒好上通：7.40-7.50元/斤，上通货：7.00-7.30元/斤，通货：6.00-6.80元/斤。

德州武城：武城地区辣椒交易不显热络，走货多维持常态，目前采购商采购积极性一般，价格暂无明显波动。截至今日武城地区三樱椒好货：6.60-6.80元/斤，通货：6.20-6.60元/斤。

冷库辣椒存货量：河南临颍入库7万吨左右，柘城2.3-2.5万吨。

内蒙古大椒产区：内蒙开鲁产区当前交易较为活跃，北京红货源供应较为充足，采购商采购热情较高，储存商以及发市场客商需求旺盛，货源消化速度顺畅，价格暂稳。截至今日开鲁产区北京红好货：4.60-4.80元/斤，上通货：4.40-4.60元/斤，通货：4.00-4.40元/斤。

周内内蒙古开鲁产区速冻鲜辣椒行情较为低迷，出口商拿货力度偏弱，速冻金塔4400-4800/吨，速冻北京红：4500-4700/吨，速冻千斤红：4500-4700/吨。

南方辣椒：周内云南文山砚山县辣椒城集中交易日，本周市场供应量依旧不多，且尾期货居多，质量参差不齐，客商当前采购较为迟缓，多维持刚需采购，交易较为平稳。小米椒中期好货：13.90-14.30元/斤，尾期货：13.00-13.50元/斤，艳红通货：10.00-11.00元/斤，灯笼椒：11.00元/斤，野山椒通货：15.40-15.50元/斤，魔鬼椒通货：42.50元/斤，丘北椒通货：12.00元/斤。

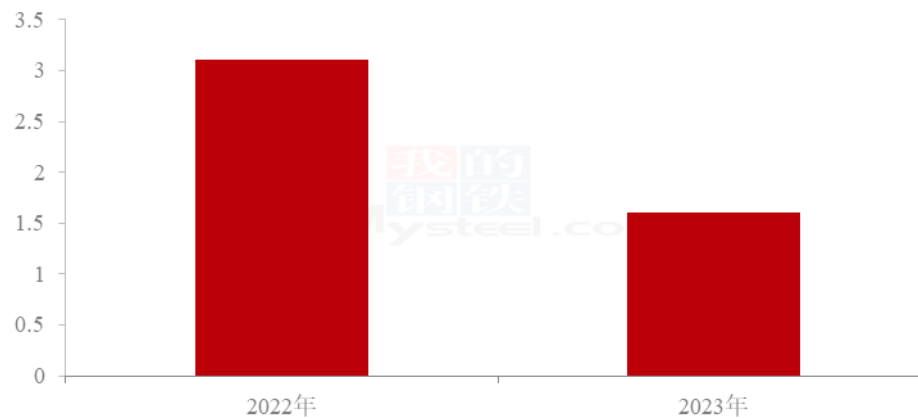
进口印度椒：青岛港口近期陆续有货源到港口，港口货源紧张情况有所缓解，叠加国内印度新椒价格还在下滑，整体交易不快，价格有所下滑。目前中国港口印度s17，精品无把17.00-17.20元/斤，精品剪把15.00-15.20元/斤，上等剪把14.80-14.90元/斤，中等偏上剪把14.50-14.70元/斤，中等剪把13.80-14.40元/斤，打粉剪把货13.20-13.80元/斤。

第三章 本周辣椒市场库存分析

国内三樱椒主产区库存数量持续稳定在 11 万吨，较去年同期减少 3.6 万吨，同比降幅 24.66%。

山东产区 2021 年库存辣椒约 1.2 万吨，三樱椒约 0.6 万吨；河南临颖产区 6.9 万吨，其中三樱椒 5.2 万吨；柘城 2.5 万吨，三樱椒 1 万吨。

2022年-2023年山东金乡辣椒库存情况（万吨）



来源：钢联数据

图 2 2022 年-2023 年金乡库存情况对比

2023 年，山东金乡辣椒库存量较低，辣椒总库存约 1.2 万吨，其中三樱椒约 0.6 万吨。2022 年，受减产影响，三樱椒收获明显下降，导致当地代办从外地采购小高辣进行加工销售。

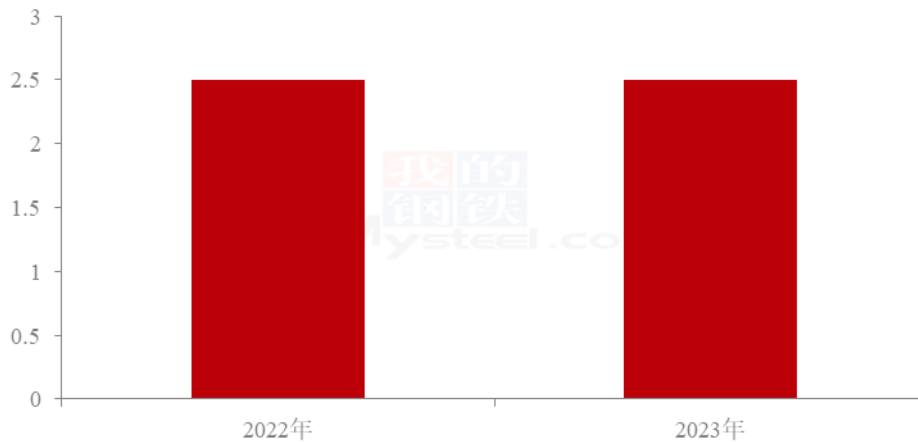


来源：钢联数据

图 3 2023 年山东金乡辣椒出货占比情况

金乡产区可供交易的待售货源不多，市场交易较为平稳，交易多随行，截至目前冷库出货量占比 94%。

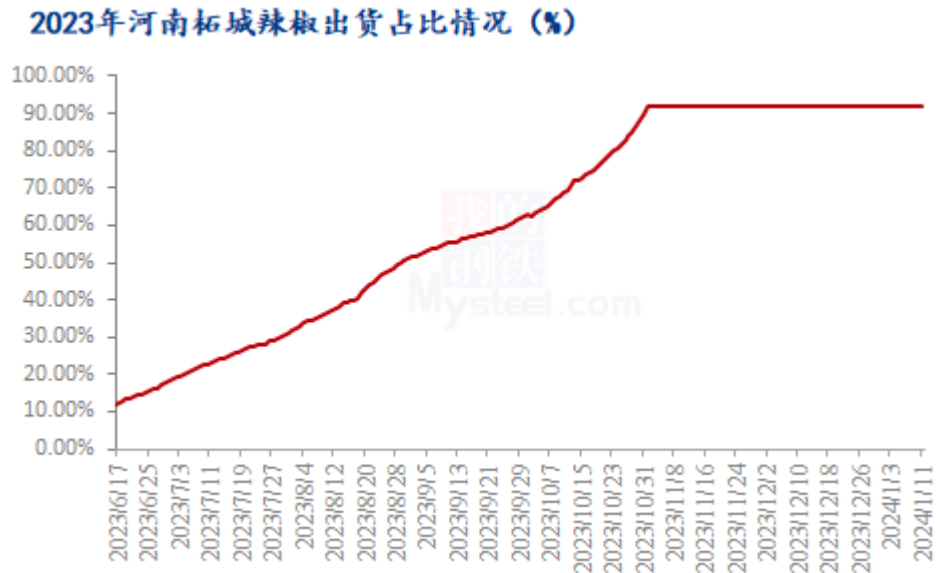
2022年-2023年河南柘城辣椒库存情况 (万吨)



来源：钢联数据

图 4 2022 年-2023 年柘城库存情况对比

2023年，河南柘城辣椒库存约2.5万吨，较去年同期总库存基本持平。但三樱椒库存仅1万吨，高辣0.5万吨，板椒0.6万吨，花皮0.3万吨。

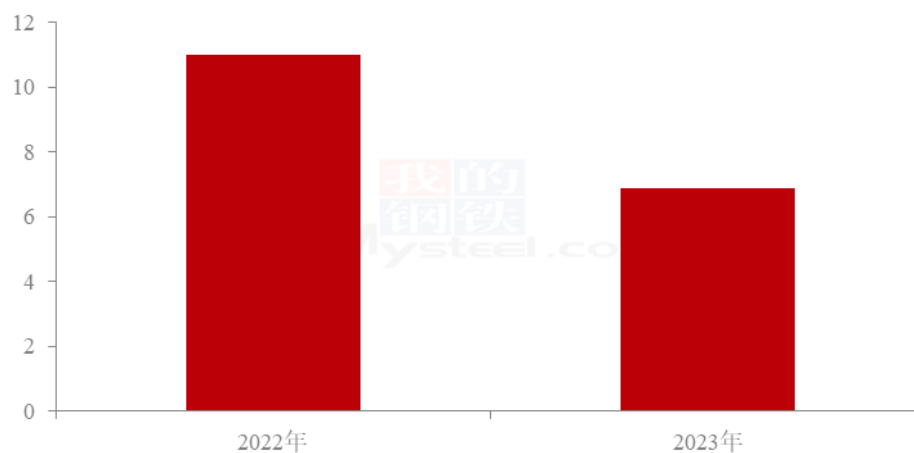


来源：钢联数据

图3 2023年河南柘城辣椒出货占比情况

河南柘城辣椒大市场今日走货明显趋缓，由于价格的升高，部分储存商停收观望，市场走货不快，整体购销氛围不浓，截止目前，库内辣椒剩余占比约8.00%。

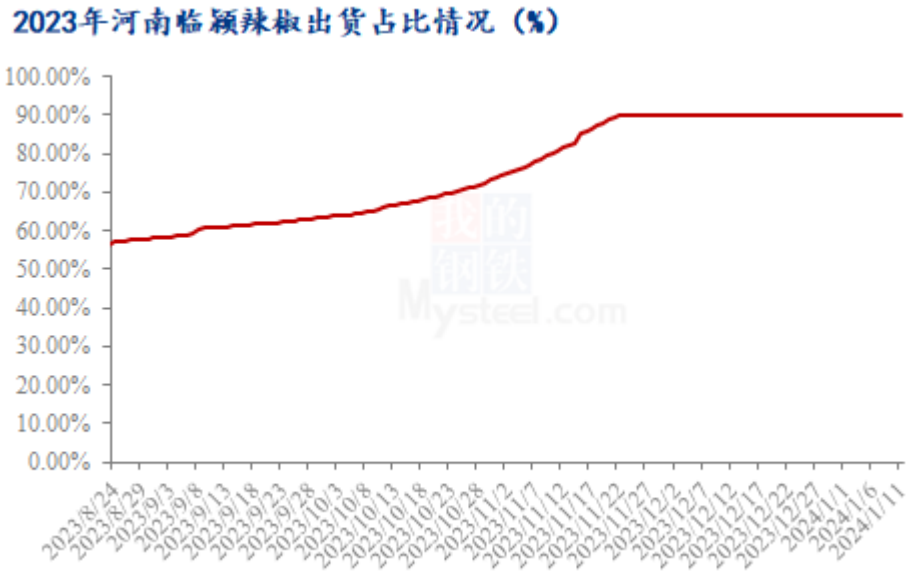
2022年-2023年河南临颖辣椒库存情况 (万吨)



来源：钢联数据

图 5 2022 年-2023 年河南临颖库存情况对比

2023 年，河南临颖辣椒库存约 6.9 万吨，较 2022 年下降 4.1 万吨。三樱椒库存仅 5.2 万吨，子弹头 0.3 万吨。



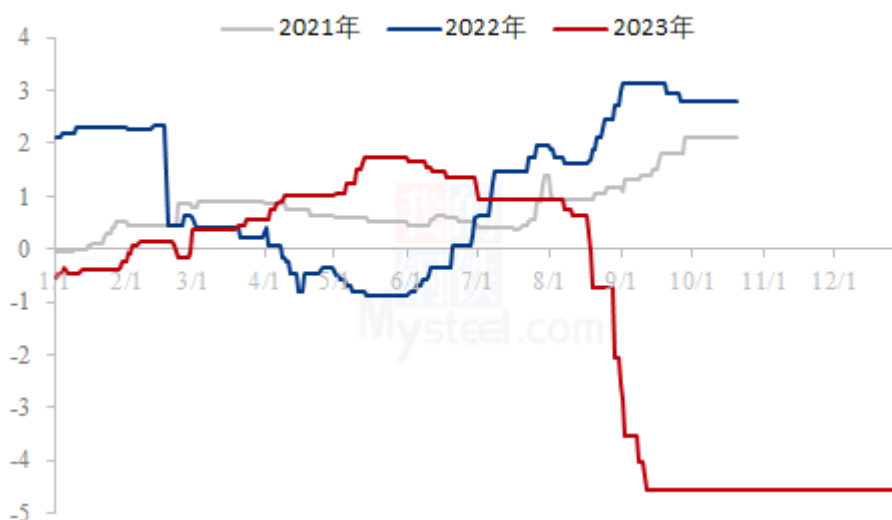
来源：钢联数据

图 6 2023 年河南临颖辣椒出货占比情况

河南临颖产区目前待售货源较前期有所减少，储存商拿货积极性有所削减，市场购销氛围平淡，截止今日临颖产区出货剩余占比 10.00%。

第四章 辣椒市场利润分析

2021年-2023年山东存储商利润对比（元/斤）

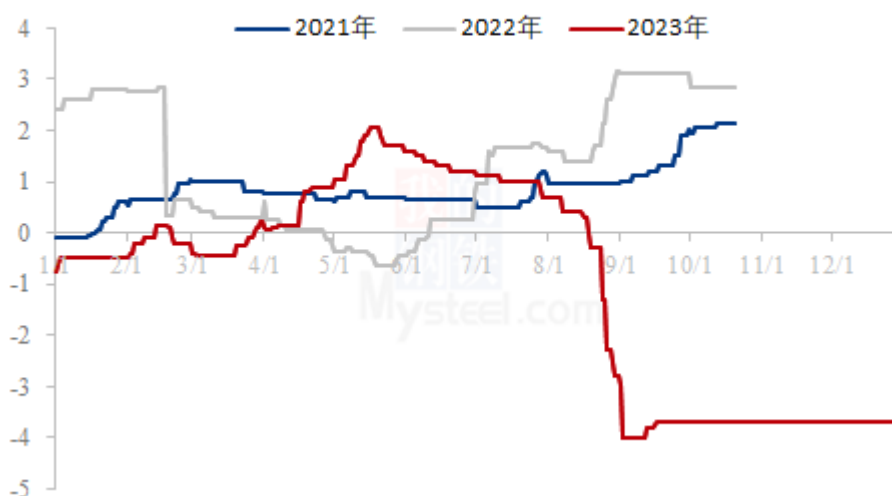


来源：钢联数据

图7 山东金乡库存辣椒利润

目前山东冷库三樱椒上通货销售利润，2023年三樱椒入库成本均价13.55元/斤左右。叠加冷库存储费用及配资利息。核算利润约-4.55元/斤（目前交易主要以库外干椒交易为主，库内交易极少，冷库利润延续）。

2021年-2023年河南临颖存储商利润对比（元/斤）



来源：钢联数据

图 8 河南临颖库存辣椒利润

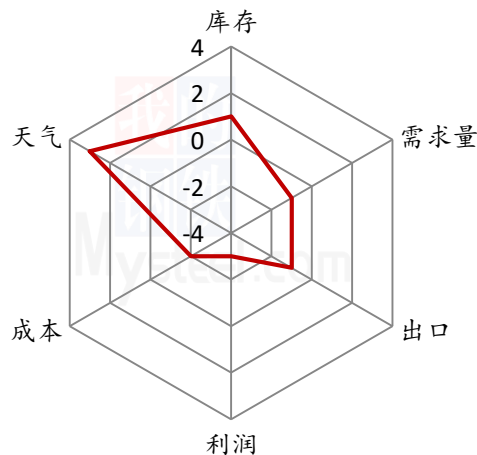
上图是河南临颖冷库三樱椒上通货销售利润对比，近期河南临颖 2023 年入库过程中，存储成本多有不同，但多数在 13 元/斤以上，主流入库 13.3 元/斤，叠加存储费用及配资利息。目前盈利-3.70 元/斤左右（目前临颖产区交易主要以库外干椒为主，冷库交易寥寥，故冷库利润延续）。

第五章 辣椒销区走货情况

本周批发市场交易无明显好转，市场采购积极性依旧一般，多维持刚需采购，交易不及往年同期，个别品种价格出现小幅下滑。江苏邳州市场购销活跃度不高，采购商拿货谨慎，少量多次采购为主，价格暂无明显波动。成都海霸王市场辣椒走货较前期有所好转，但终端消费还是依旧低迷，目前三樱椒新晒椒精品：8.20-8.70 元/斤左右，线椒新货：9.50-11.50 元/斤，贵州子弹头 13.70-15.50 元/斤，灯笼椒：12.00-13.50 元/斤，满天星（贵州）：13.50-14.60 元/斤，红龙 23：7.80-8.20。

第六章 辣椒市场后市展望

辣椒后市价格影响因素分析



影响因素分析

利好:

1. 储存商采购积极性较高，发市场客商有序跟进拿货
2. 节日临近，带动走货

利空:

1. 发市场客商以及加工厂采购力度有限
2. 需求较为低迷
3. 除金乡产区外其余产区待售货源较为充沛

影响因素及影响力值说明

5	重大利好	-5	重大利空
4	明显利好	-4	明显利空
3	一般利好	-3	一般利空
2	小幅利好	-2	小幅利空
1	弱势利好	-1	弱势利空

注：以对价格的影响力确定利好利空因素，该因素的影响力指标是通过与市场人士充分沟通后结合市场客观情况进行的综合数值判定。

2020年-2024年国内三樱椒产区价格走势（元/斤）

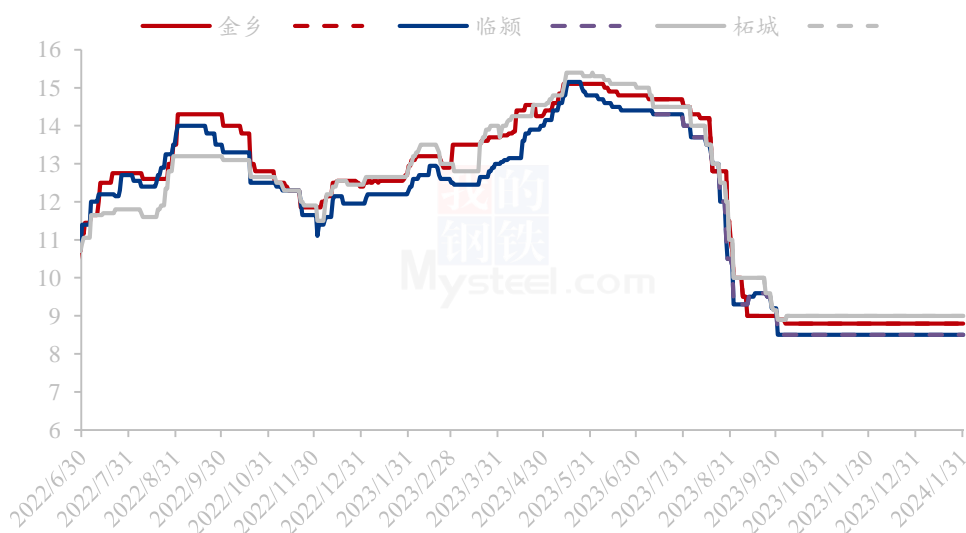


图 9 2020 年-2024 年全国三樱椒主产区价格走势对比图

来源：钢联数据

近期新干椒收储基本过半，像金乡产区已经所剩货源寥寥，进入收尾阶段，通过客商及经纪人普遍反应今年辣椒的质量相比往年高，叠加今年的价格相对较低，符合储存商的心理预期，储存商以及加工厂的拿货热情相对较高，带动了新干椒价格的上涨。随着市场行情的好转，小贩的利益空间增加，下乡收货的积极性增加，随着货源的增多，市场货源质量参差不齐，较前期货质量下降，叠加价格的上涨，储存商收储热情降低，价格也有所回落。

资讯编辑：谢雪丽 021-26090205

资讯监督：王 涛 021-26090288

资讯投诉：陈 杰 021-26093100